

UCHWAŁA NR 211/2533/13

ZARZĄDU WOJEWÓDZTWA LUBUSKIEGO

z dnia 24 września 2013 roku

zmieniająca uchwałę Nr 73/894/11 Zarządu Województwa Lubuskiego z dnia 29 listopada 2011 r.
w sprawie przyjęcia Wytycznych Instytucji Zarządzającej Lubuskim Regionalnym Programem
Operacyjnym dotyczących monitorowania realizacji projektów

Na podstawie art. 41 ust. 1 i ust. 2 pkt 4 ustawy z dnia 5 czerwca 1998 r. o samorządzie województwa (Dz. U. z 2013 r., poz. 596.) oraz art. 25 pkt 1 i art. 26 ust. 1 pkt 8 ustawy z dnia 6 grudnia 2006 r. o zasadach prowadzenia polityki rozwoju (Dz. U. 2009 Nr 84 poz. 712 ze zm.) uchwała się, co następuje:

§ 1. W załączniku do uchwały Nr 73/894/11 Zarządu Województwa Lubuskiego z dnia 29 listopada 2011 r. w sprawie przyjęcia Wytycznych Instytucji Zarządzającej Lubuskim Regionalnym Programem Operacyjnym dotyczących monitorowania realizacji projektów, zmienionej uchwałą Nr 183/2171/13 Zarządu Województwa Lubuskiego z dnia 30 kwietnia 2013 r., wprowadza się zmiany jak w załączniku do niniejszej uchwały.

§ 2. Wykonanie uchwały powierza się Marszałkowi Województwa Lubuskiego.

§ 3. Uchwała wchodzi w życie z dniem podjęcia.

WZ. MARSZAŁKA WOJEWÓDZTWA

Bogdan Dłubicki
Bogdan Dłubicki
WICEMARSZAŁEK

skierdzam zgodność z projektem uchwały

DYREKTOR DEPARTAMENTU
LUBUSKIEGO REGIONALNEGO PROGRAMU OPERACYJNEGO

Paweł Stugocki

Załącznik
do Uchwały nr 211/2533/13
Zarządu Województwa Lubuskiego
z dnia 24 września 2013 r.

**Wytyczne Instytucji Zarządzającej
Lubuskim Regionalnym Programem Operacyjnym
dotyczące monitorowania realizacji projektów**

Instytucja Zarządzająca Lubuskim Regionalnym Programem Operacyjnym na lata 2007-2013

Zielona Góra, wrzesień 2013 r.

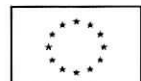


**PROGRAM
REGIONALNY**
NARODOWA STRATEGIA SPÓJNOŚCI



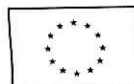
Lubuskie
Warte zachodu

UNIA EUROPEJSKA
EUROPEJSKI FUNDUSZ
ROZWOJU REGIONALNEGO



SPIS TREŚCI

PODSTAWA PRAWNA	3
1. MONITOROWANIE	4
2. WSKAŹNIKI.....	4
2.1. NOWE MIEJSCA PRACY	5
2.2. WSKAŹNIKI AUTORSKIE	6
3. OKREŚLANIE WSKAŹNIKÓW WE WNIOSKU O DOFINANSOWANIE	6
4. WNIOSEK O PŁATNOŚĆ JAKO NARZĘDZIE SPRAWOZDAWCZOŚCI	7
5. OKRES TRWAŁOŚCI PROJEKTU	7
SŁOWNIK	11
SKRÓTY UŻYTE W NINIEJSZYCH WYTYCZNYCH	12



PODSTAWA PRAWNA

A. Akty prawne:

- Rozporządzenie Rady (WE) nr 1083/2006 z dnia 11 lipca 2006 r. *ustanawiające przepisy ogólne dotyczące Europejskiego Funduszu Rozwoju Regionalnego, Europejskiego Funduszu Społecznego oraz Funduszu Spójności i uchylające rozporządzenie (WE) nr 1260/1999 (Dz. Urz. UE L 210/25 z 31.07.2006 r., ze zm.)* zwane dalej Rozporządzeniem 1083/2006;
- Ustawa z dnia 6 grudnia 2006 roku *o zasadach prowadzenia polityki rozwoju* (Dz. U. z 2009 r., Nr 84, poz. 712, ze zm.);
- Wytyczne Ministra Rozwoju Regionalnego z dnia 1 października 2011 roku *w zakresie sprawozdawczości*;
- Wytyczne Ministra Rozwoju Regionalnego z dnia 4 marca 2010 roku *w zakresie warunków gromadzenia i przekazywania danych w formie elektronicznej*;
- Wytyczne Ministra Rozwoju Regionalnego z dnia 10 maja 2013 roku *w zakresie wybranych zagadnień związanych z przygotowaniem projektów inwestycyjnych, w tym projektów generujących dochód*.

B. Inne:

- Lubuski Regionalny Program Operacyjny na lata 2007-2013;
- Uszczegółowienie LRPO 2007-2013.

1. MONITOROWANIE

Monitorowanie jest procesem systematycznego zbierania, raportowania i analizowania ilościowych i jakościowych danych na temat wdrażania projektów realizowanych w ramach Lubuskiego Regionalnego Programu Operacyjnego. Informacje gromadzone w systemie monitorowania dotyczą zarówno finansowego, jak i rzeczowego postępu wdrażania projektu.

Na mocy rozporządzenia Rady (WE) nr 1083/2006 z dnia 11 lipca 2006 r. *ustanawiającego przepisy ogólne dotyczące Europejskiego Funduszu Rozwoju Regionalnego, Europejskiego Funduszu Społecznego oraz Funduszu Spójności i uchylającego rozporządzenie (WE) nr 1260/1999 (Dz. Urz. UE L 210 z 31.07.2006 r.)* oraz Wytycznych Ministra Rozwoju Regionalnego z dnia 1 października 2011 roku *w zakresie sprawozdawczości* oraz ustawy z dnia 6 grudnia 2006 roku *o zasadach prowadzenia polityki rozwoju* (Dz. U. z 2009 r. Nr 84, poz. 712, ze zm.) Zarząd Województwa Lubuskiego, jako Instytucja Zarządzająca wykonuje zadania związane z monitorowaniem Lubuskiego Regionalnego Programu Operacyjnego na lata 2007-2013.

Zgodnie z wytycznymi Ministra Rozwoju Regionalnego monitorowanie służy zapewnieniu realizacji celów strategicznych i częściowych założonych na poziomie Programu i poszczególnych Priorytetów (monitorowanie rzeczowe) oraz zagwarantowaniu pełnej absorpcji alokowanych środków (monitorowanie finansowe). Ponadto, prawidłowy przebieg procesu umożliwia bieżące śledzenie postępów finansowych realizacji Programu, w tym odpowiednio wczesne reagowanie na występujące trudności i nieprawidłowości.

Przedmiotem monitorowania poza Programem, poszczególnymi Priorytetami oraz Działaniami są również **pojedyncze projekty**. W związku z powyższym w proces monitorowania zaangażowany jest również Beneficjent, który zobowiązany jest do monitorowania realizacji projektu oraz przedstawiania Instytucji Zarządzającej informacji dotyczących rzeczowego i finansowego postępu projektu w trakcie jego realizacji. Pozyskane w ten sposób dane wraz z informacjami o nieprawidłowościach stanowią podstawę sprawozdań z realizacji LRPO przekazywanych do Komisji Europejskiej.

2. WSKAŹNIKI

Cele realizacji projektu oraz jego postęp rzeczowy mierzony jest za pomocą odpowiednich wskaźników, wśród których rozróżnia się wskaźniki produktu i rezultatu.

Wskaźniki produktu dotyczą bezpośrednich, materialnych efektów uzyskanych przez Beneficjenta wyłącznie podczas realizacji projektu. Wskaźniki produktu mierzone są konkretnymi wielkościami, liczonymi w jednostkach materialnych lub monetarnych. Wskaźniki te należy wykazać do momentu zakończenia realizacji projektu (we wniosku o płatność końcową lub, jeśli to możliwe, wcześniej).

Wskaźniki rezultatu odpowiadają bezpośrednim i natychmiastowym lub występującym w krótkim terminie od zakończenia realizacji projektu efektem uzyskanym tylko i wyłącznie dzięki zrealizowanemu projektowi. Dostarczają one informacji o wpływie projektu na otoczenie społeczno-ekonomiczne oraz zmianach jakie realizacja projektu spowodowała. Wskaźniki rezultatu mogą przybierać formę wskaźników materialnych lub finansowych. Wskaźniki rezultatu należy wykazać maksymalnie rok po zakończeniu realizacji projektu (rzeczowym, bądź finansowym, w zależności od tego, który termin jest późniejszy).

Rok po zakończeniu realizacji projektu należy liczyć od daty zakończenia realizacji projektu podanej w umowie/decyzji o dofinansowaniu, bądź aneksie do umowy/decyzji o dofinansowaniu. Należy pamiętać, że nie zawsze więc będzie to rok kalendarzowy, czy szkolny. Podawanie wartości wskaźnika dla dłuższego okresu jest niepoprawne.

Wykazywanie przez Beneficjenta postępu realizacji projektu w ramach Lubuskiego Regionalnego Programu Operacyjnego odbywa się poprzez wskaźniki określone na *Liście wskaźników dla projektów realizowanych w ramach Lubuskiego Regionalnego Programu Operacyjnego na lata 2007-2013*, która stanowi Załącznik nr 1 do niniejszych Wytycznych. Ww. *Lista wskaźników* dostępna jest również na stronie internetowej



**PROGRAM
REGIONALNY**
NARODOWA STRATEGIA SPÓJNOŚCI



Lubuskie
Warte zachodu

UNIA EUROPEJSKA
EUROPEJSKI FUNDUSZ
ROZWOJU REGIONALNEGO



www.lrpo.lubuskie.pl (zakładka Dokumenty i Wytyczne, Wskaźniki). Przy wyborze odpowiednich wskaźników należy również korzystać z *Interpretacji wskaźników* stanowiącej Załącznik nr 2 do niniejszych Wytycznych.

Należy pamiętać, aby dobierane wskaźniki były logicznie powiązane z charakterem realizowanego przedsięwzięcia oraz jego celami, ponieważ będą one służyły do pomiaru efektywności i skuteczności realizacji projektu.

Lista wskaźników dla projektów realizowanych w ramach Lubuskiego Regionalnego Programu Operacyjnego na lata 2007-2013 zawiera dwa rodzaje wskaźników: tzw. obligatoryjne (wskaźniki kluczowe z punktu widzenia realizacji LRPO, które wynikają z Listy wskaźników kluczowych przechowywanych w Krajowym Systemie Informatycznym będącej załącznikiem nr 3 do Wytycznych w zakresie gromadzenia przekazywania danych w formie elektronicznej) i tzw. dodatkowe, stanowiące uzupełnienie listy wskaźników obligatoryjnych.

Z punktu widzenia realizacji Lubuskiego Regionalnego Programu Operacyjnego, Beneficjent w pierwszej kolejności powinien szukać właściwych dla swojego projektu wskaźników wśród wskaźników obligatoryjnych.. Jeśli jednak żaden z tych wskaźników nie daje możliwości pomiaru postępu rzeczowego projektu, Beneficjent powinien skorzystać z listy wskaźników dodatkowych.

W sytuacji, gdy żaden ze wskaźników dostępnych na liście IZ LRPO nie odpowiada zakresowi przedmiotowego projektu, Beneficjent może zaproponować swoje własne wskaźniki, tzw. **wskaźniki autorskie**. Wskaźniki te, po zatwierdzeniu przez IZ LRPO, zostaną dołączone do listy wskaźników dodatkowych i będą mogły być wykorzystane do realizacji projektu. Zastosowane wskaźniki są przedmiotem oceny formalnej i merytorycznej podczas weryfikacji wniosku o dofinansowanie przez IZ LRPO.

W ramach danego konkursu Instytucja Zarządzająca LRPO może zobowiązać Beneficjentów do wyboru konkretnych wskaźników produktu i rezultatu, które są szczególnie istotne dla realizacji Lubuskiego Regionalnego Programu Operacyjnego. Lista wskaźników uznanych przez IZ LRPO za obowiązkowe, zamieszczona będzie w dokumentacji konkursowej. Ponadto, Beneficjent jest zobligowany do ujęcia w projekcie wskaźnika rezultatu R.100 Przewidywana całkowita liczba bezpośrednio utworzonych nowych etatów (EPC), nawet jeśli projekt nie przewiduje utworzenia nowych etatów.

Beneficjent jest zobowiązany do zastosowania wskaźników obowiązkowych, wskazanych przez IZ LRPO w dokumentacji konkursowej, ponadto może wybrać inne wskaźniki wskaźnika produktu i rezultatu spośród wskaźników obligatoryjnych lub dodatkowych. W przypadku wybrania większej liczby wskaźników, należy pamiętać, że każdy z nich musi być przez Beneficjenta monitorowany i potwierdzony stosowną, zadeklarowaną na etapie aplikowania o środki, dokumentacją (źródło informacji o wskaźniku). Najważniejsze jest, aby wybrane przez Beneficjenta wskaźniki trafnie odzwierciedlały i określały cele projektu. Należy zwrócić uwagę, że zbyt duża liczba wskaźników może okazać się trudna do osiągnięcia i utrzymana w okresie trwałości projektu. W związku z powyższym zalecane jest, aby ilość wskaźników nie przekroczyła 5 wskaźników produktu i 3 wskaźników rezultatu (z wyłączeniem miejsc pracy i wskaźników wskazanych przez IZ LRPO w dokumentacji konkursowej). Osiągnięcie założonych we wniosku aplikacyjnym wartości wybranych przez Beneficjenta wskaźników zostanie zweryfikowane przez IZ LRPO.

2.1. NOWE MIEJSCA PRACY

Niezależnie od typu danego projektu, każdy Beneficjent składa deklarację odnoszącą się do wskaźnika rezultatu dotyczącego utworzonych **nowych etatów**. **Przewidywana całkowita liczba bezpośrednio utworzonych nowych etatów jako wskaźnik rezultatu** odnosi się do etatów utworzonych bezpośrednio w efekcie realizacji projektu. Wskaźnik ten odgrywa kluczową rolę w mierzeniu postępu Programu w tworzeniu nowych miejsc pracy. Liczba pracowników wykazywana jest w tzw. ekwiwalencie pełnego czasu pracy (EPC – org. FTE). W przypadku etatów częściowych są one sumowane. Przykład: jeśli Beneficjent planuje utworzyć

jeden cały etat i ¼ etatu, to zgodnie z zasadą wpisuje 1,25. W trakcie realizacji projektu (we wniosku o płatność) Beneficjent będzie zobligowany do przedstawienia ww. wskaźnika w podziale na miejsca pracy objęte przez kobiety, mężczyzn oraz miejsca pracy utworzone na obszarach wiejskich. **Beneficjent zobowiązany jest do utrzymania utworzonych etatów przez okres 2 lat od czasu ich utworzenia (od momentu podpisania umowy o pracę).** W przypadku, gdy ze względu na specyfikę projektu nie przewiduje się powstania nowych miejsc pracy, wówczas w formularzu wniosku o dofinansowanie, w tabeli *Wskaźniki rezultatu* w kolumnach *Wartość bazowa wskaźnika* oraz *Wartość docelowa wskaźnika* należy wpisać **zero**.

2.2. WSKAŹNIKI AUTORSKIE

Jeżeli nie było możliwe wybranie żadnych wskaźników spośród zaproponowanych obligatoryjnych i dodatkowych, Beneficjent przygotowując wniosek o dofinansowanie zwraca się do Instytucji Zarządzającej i dodatkowych, Beneficjent przygotowując wniosek o dofinansowanie zwraca się do Instytucji Zarządzającej LRPO o wyrażenie zgody na uwzględnienie nowego (autorskiego) wskaźnika w projekcie. Korespondencja odbywa się drogą mailową na adres: wskazniki@lrpo.lubuskie.pl z dopiskiem w tytule „**PILNE. Nowe wskaźniki do listy wskaźników**”. W wiadomości należy uwzględnić następujące informacje:

- 1) nr priorytetu,
- 2) nr działania,
- 3) proponowaną nazwę wskaźnika,
- 4) definicję wskaźnika (jeżeli nazwa wymaga doprecyzowania),
- 5) jednostkę miary,
- 6) metodologię pomiaru,
- 7) opis projektu,
- 8) nie budzące wątpliwości uzasadnienie dotyczące zasadności wprowadzenia nowego wskaźnika.

Przy przekazywaniu zapytania należy uwzględnić, że Instytucja Zarządzająca LRPO rezerwuje dla siebie termin minimum 5 dni roboczych na rozpatrzenie wniosku. Decyzję o dodaniu nowego wskaźnika do Listy wskaźników podejmuje Dyrektor Departamentu LRPO lub Zastępca Dyrektora Departamentu LRPO. W każdym przypadku należy oczekiwać na informację zwrotną od Instytucji Zarządzającej LRPO, zawierającą zgodę lub brak zgody na użycie wskaźnika w projekcie.

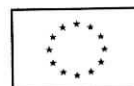
Beneficjent musi pamiętać, aby zaproponowany przez niego wskaźnik był przemyślany i dobrany w taki sposób, żeby jego rozliczenie nie stwarzało żadnych problemów, aby można było go wykazać w niebudzących wątpliwości jednostkach miary, aby było możliwe wpisanie go do tabel wskaźnikowych we wniosku aplikacyjnym oraz później we wniosku o płatność. Bez zgody IZ LRPO Beneficjent nie może wpisać zaproponowanych wskaźników autorskich do wniosku aplikacyjnego.

Zaakceptowanych wskaźników autorskich należy szukać na *Liście wskaźników* wśród wskaźników DODATKOWYCH.

Ponadto, zaakceptowane przez Dyrektora/Zastępcę Dyrektora Departamentu LRPO wskaźniki autorskie, niezwłocznie umieszczane są w Elektronicznym wniosku o dofinansowanie umieszczonym w Lokalnym Systemie Informatycznym.

3. OKREŚLANIE WSKAŹNIKÓW WE WNIOSKU O DOFINANSOWANIE

Wybrane przez Beneficjenta we wniosku o dofinansowanie wskaźniki muszą odzwierciedlać założone cele realizowanego projektu oraz być logicznie powiązane z rezultatami, jakie Beneficjent zamierza osiągnąć w wyniku realizacji danego przedsięwzięcia. Ponadto, osiągnięcie zakładanych we wniosku o dofinansowanie wartości poszczególnych wskaźników powinno zostać potwierdzone wiarygodnymi dokumentami, określonymi na etapie aplikowania o środki jako *Źródło informacji o wskaźniku*.



Szczegółowe zasady wypełniania dokumentu zawarte są w **Instrukcji wypełniania wniosku o dofinansowanie realizacji projektu**.

4. WNIOSEK O PŁATNOŚĆ JAKO NARZĘDZIE SPRAWOZDAWCZOŚCI

Głównym narzędziem monitorowania jest sprawozdawczość. Podstawową funkcją sprawozdawczości jest informowanie o postępie realizacji projektu. Sprawozdawczość jest procesem polegającym na okresowym prezentowaniu efektywności wdrażania i wykorzystania współfinansowania ze środków pomocowych.

Okres programowania 2007-2013 wniósł do systemu monitorowania i sprawozdawczości rozwiązania, które mają ułatwić Beneficjentom rozliczanie realizowanych projektów. Zgodnie z Wytycznymi Ministerstwa Rozwoju Regionalnego w zakresie sprawozdawczości zasadnicza zmiana polega na tym, iż rolę sprawozdania Beneficjenta z realizacji projektu pełni **Wniosek o płatność**. Tak więc, oprócz dotychczasowej funkcji rozliczania finansowego realizowanego projektu, wniosek o płatność stanowi również narzędzie sprawozdawcze. Fakt, iż Beneficjent nie poniósł w danym okresie żadnych wydatków nie zwalnia go z obowiązku przedłożenia do IZ LRPO wniosku o płatność wypełnionego w części sprawozdawczej, dotyczącej przebiegu realizacji przedsięwzięcia.

Szczegółowe zasady wypełniania dokumentu zawarte są w **Instrukcji do wniosku Beneficjenta o płatność**.

5. OKRES TRWAŁOŚCI PROJEKTU

Zgodnie z art. 57 *Rozporządzenia Rady (WE) nr 1083/2006 z dnia 11 lipca 2006 r. ustanawiającego przepisy ogólne dotyczące Europejskiego Funduszu Rozwoju Regionalnego, Europejskiego Funduszu Społecznego oraz Funduszu Spójności i uchylającego rozporządzenie (WE) nr 1260/1999 (ze zm.)* projekt dotyczący inwestycji w infrastrukturę lub inwestycji produkcyjnych zachowuje wkład funduszy wyłącznie jeżeli w terminie **pięciu lat** od zakończenia realizacji lub **trzech lat** od zakończenia realizacji w przypadku małych i średnich przedsiębiorstw, nie zostanie poddany zasadniczej modyfikacji wynikającej ze zmiany charakteru własności elementu infrastruktury albo z zaprzestania działalności produkcyjnej i mającej wpływ na charakter lub warunki realizacji inwestycji lub powodującej uzyskanie nieuzasadnionej korzyści przez przedsiębiorstwo lub podmiot publiczny.

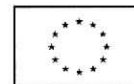
Z powyższego zapisu wynika, iż badanie trwałości dotyczy przedsięwzięć obejmujących inwestycje w infrastrukturę lub inwestycje produkcyjne. Inne rodzaje projektów m.in. projekty dotyczące instrumentów inżynierii finansowej, udział w targach zagranicznych lub misjach gospodarczych, szkolenia nie są objęte zasadą trwałości.

Pod pojęciem **zasadniczej modyfikacji** należy rozumieć:

- modyfikacje mające wpływ na charakter lub warunki realizacji projektu lub powodujące uzyskanie nieuzasadnionej korzyści przez przedsiębiorstwo lub podmiot publiczny i
- modyfikacje wynikające ze zmiany charakteru własności elementu infrastruktury albo z zaprzestania działalności produkcyjnej.

Zasadnicza modyfikacja będzie miała miejsce, gdy wystąpi równocześnie co najmniej jeden z warunków w obu wyżej wymienionych punktach.

Jeśli takie modyfikacje wystąpią, projekt nie może zachować wkładu z funduszy strukturalnych. Wkład funduszy, który wcześniej był podstawą realizacji projektu uznany jest w takim przypadku za kwotę nienależnie wypłaconą i podlega procedurze korekty finansowej, czyli procedurze odzyskiwania przez Komisję (zgodnie z art. 98-102 *Rozporządzenia Rady (WE) nr 1083/2006 z dnia 11 lipca 2006 r., ze zm.*). Ponadto, przedsiębiorstwa objęte procedurą odzyskiwania kwot nienależnie wypłaconych (ze względu



np. na przeniesienie działalności produkcyjnej w ramach lub do innego państwa członkowskiego) nie mogą korzystać ze współfinansowania z funduszy.

Zgodnie z zapisami umowy o dofinansowanie w okresie trwałości projektu Beneficjent zobowiązany jest do monitorowania wskaźników oraz przedstawiania informacji zgodnej z niniejszymi Wytocznymi. W zakres informacji wchodzi oświadczenia zamieszczone z Załączniku nr 3 do Wytoczných:

- Oświadczenie o zachowaniu trwałości projektu;
- Oświadczenie o kwalifikowalności podatku VAT;
- Oświadczenie dotyczące nowych źródeł przychodów, które pojawiły się w związku z realizowanym projektem oraz zmian w stosowanej dotychczas polityce taryfowej.

Termin, od którego obowiązuje zachowanie trwałości projektu, należy liczyć od momentu finansowego lub rzeczowego zakończenia realizacji projektu, w zależności od tego, który termin jest późniejszy. Oba terminy określone są w umowie/decyzji o dofinansowanie realizacji projektu, bądź aneksach. W związku z powyższym pierwszy raz ww. oświadczenia należy złożyć okrągły rok po terminie zakończenia realizacji projektu. Dokument powinien zostać dostarczony do IZ LRPO maksymalnie w ciągu pięciu dni roboczych od wyznaczonej daty. Każde kolejne oświadczenie należy składać w rocznicę zakończenia realizacji projektu. Nie należy skracać okresu, którego oświadczenia dotyczą, tj. przedstawiane dane powinny dotyczyć pełnego roku. W przypadkach, w których przedstawienie informacji za taki okres nie jest możliwe należy dołączyć stosowne wyjaśnienia.

Przykład obliczania terminu składania oświadczeń:

Zakończenie rzeczowe projektu nastąpiło 31 lipca 2011 r., natomiast zakończenie finansowe 31 sierpnia 2011 r. Pierwszy raz oświadczenia należy więc złożyć maksymalnie do 7 września 2012 r. Przy czym oświadczenia będą wypełnione wg stanu na 31 sierpnia 2012 r.

W przypadku przekroczenia terminu złożenia dokumentów Beneficjent zostaje wezwany do ich złożenia, a niezłożenie oświadczeń w wyznaczonym terminie, może stanowić podstawę do rozwiązania umowy/decyzji o dofinansowanie i zwrotu dofinansowania wraz z odsetkami.

Ww. oświadczenia należy składać podczas całego okresu trwałości projektu lub w stosownych przypadkach, na wezwanie Instytucji Zarządzającej Lubuskim Regionalnym Programem Operacyjnym.

Oświadczenie o zachowaniu trwałości projektu

W dokumencie tym Beneficjent oświadcza, iż zasady zachowania trwałości projektu nie zostały naruszone oraz informuje na jakim poziomie zostały osiągnięte lub utrzymane wskaźniki zrealizowanego projektu. W sytuacji, gdy dany wskaźnik nie został osiągnięty na deklarowanym poziomie, bądź jego osiągnięta wartość nie została utrzymana, Beneficjent ma bezwzględny obowiązek złożyć stosowne wyjaśnienia opisujące przyczyny nieosiągnięcia wartości wskaźnika oraz opisać działania i środki zaradcze jakie podjął w celu wywiązania się z deklaracji zawartych w umowie/decyzji o dofinansowanie projektu.

Wypełniając tabele wskaźnikowe należy pamiętać, aby wskaźniki dotyczące nowych etatów zostały przedstawione w poniższej formie:

P.100 Liczba bezpośrednio utworzonych nowych miejsc pracy (EPC), w tym
objęte przez kobiety,
objęte przez mężczyzn,
utworzone na obszarach wiejskich

R.100 Przewidywana całkowita liczba bezpośrednio utworzonych nowych etatów (EPC)
objęte przez kobiety,
objęte przez mężczyzn,




**PROGRAM
REGIONALNY**
NARODOWA STRATEGIA SPÓJNOŚCI



Lubuskie
Warte zachodu

UNIA EUROPEJSKA
EUROPEJSKI FUNDUSZ
ROZWOJU REGIONALNEGO



utworzone na obszarach wiejskich.

Oświadczenie o kwalifikowalności podatku VAT

Oświadczenie to dotyczy wszystkich Beneficjentów. Beneficjent deklaruje czy, tak jak podczas realizacji projektu, poniesiony koszt podatku VAT może zostać przez Beneficjenta odzyskany, czy nie.

Jeżeli zaistnieją przesłanki umożliwiające odzyskanie podatku VAT, Beneficjent zobowiązuje się do zwrotu zrefundowanej, w ramach projektu, części poniesionego podatku VAT.

Oświadczenie dotyczące nowych źródeł przychodów, które pojawiły się w związku z realizowanym projektem oraz zmian w stosowanej dotychczas polityce taryfowej

Oświadczenie nie dotyczy projektów podlegających regułom pomocy publicznej (w większości przypadków są to przedsiębiorcy) oraz takich, których całkowita wartość nie przekroczyła 1 mln euro lub dla których wsparcie związane jest z instrumentami inżynierii finansowej.

W przypadku projektów, o których mowa w art. 55 Rozporządzenia Rady (WE) nr 1083/2006, Beneficjent zobowiązany jest do monitorowania oraz systematycznego przekazywania do IZ LRPO informacji na temat wygenerowanych w związku z realizowanym projektem przychodów, na zasadach oraz w terminach określonych w Wytocznych MRR w zakresie wybranych zagadnień związanych z przygotowaniem projektów inwestycyjnych, w tym projektów generujących dochód.

Zgodnie z art. 55 Rozporządzenia Rady (WE) nr 1083/2006 projektami generującymi dochód są projekty współfinansowane z Europejskiego Funduszu Rozwoju Regionalnego lub Funduszu Spójności, których całkowity koszt przekracza **1 mln EUR**, obejmujące inwestycje w infrastrukturę, korzystanie z której podlega opłatom ponoszonym bezpośrednio przez korzystających oraz projekty pociągające za sobą sprzedaż gruntu lub budynków lub dzierżawę gruntu lub budynków, lub jakiegokolwiek inne odpłatne świadczenie usług. Na podstawie niniejszego artykułu wyróżnić można dwie kategorie projektów generujących dochód:

- projekty infrastrukturalne oraz inne projekty, dla których istnieje możliwość obiektywnego oszacowania dochodu z wyprzedzeniem (art. 55 ust. 2). Dla tych projektów wysokość dofinansowania wspólnotowego ustalana jest przy zastosowaniu metody luki w finansowaniu;
- projekty, dla których nie można obiektywnie oszacować dochodu z wyprzedzeniem. Są to projekty potencjalnie generujące dochód, dlatego są objęte monitorowaniem generowanego dochodu. W przypadku tego typu projektów nie ma konieczności wyliczania luki w finansowaniu, gdyż dofinansowanie wspólnotowe ustalane jest przy zastosowaniu stopy dofinansowania określonej dla danego działania, z zastrzeżeniem, że dochód (spełniający przesłanki art. 55 rozporządzenia 1083/2006) wygenerowany przy projekcie w okresie 5 lat po jego zakończeniu zostanie zwrócony przez Beneficjenta proporcjonalnie do udziału wydatków kwalifikowalnych w całkowitym koszcie projektu oraz proporcjonalnie do udziału współfinansowania wspólnotowego w wydatkach kwalifikowalnych.

Projektami generującymi dochody **nie są** natomiast projekty, które podlegają zasadom pomocy publicznej w rozumieniu art. 87 TWE, w tym pomocy *de minimis* lub dla których wsparcie związane jest z instrumentami inżynierii finansowej w rozumieniu art. 44 rozporządzenia Rady (WE) nr 1083/2006 oraz Sekcji 8 rozporządzenia Komisji (WE) nr 1828/2006 z dnia 8 grudnia 2006 r. ustanawiające szczegółowe zasady wykonania rozporządzenia Rady (WE) nr 1083/2006 ustanawiającego przepisy ogólne dotyczące Europejskiego Funduszu Rozwoju Regionalnego, Europejskiego Funduszu Społecznego oraz Funduszu Spójności oraz rozporządzenia (WE) nr 1080/2006 Parlamentu Europejskiego i Rady w sprawie Europejskiego Funduszu Rozwoju Regionalnego, zwanego dalej „rozporządzeniem Komisji (WE) nr 1828/2006”.



Beneficjent jest zobowiązany zwrócić dofinansowanie wraz z odsetkami, zgodnie z poleceniem zwrotu i w terminie wyznaczonym przez IZ LRPO, w przypadku gdy:

- w okresie zachowania trwałości projektu ulegnie on znaczącej modyfikacji (zgodnie z art. 57 Rozporządzenia Rady (WE) nr 1083/2006);
- wystąpią inne lub nowe źródła przychodów, które nie zostały uwzględnione w analizie *ex ante*;
- wystąpiły istotne zmiany w polityce taryfowej, które powodują, iż wskaźnik luki w finansowaniu obliczony *ex ante* (na etapie wniosku o dofinansowanie) jest wyższy od nowego wskaźnika luki w finansowaniu obliczonego przy uwzględnieniu tych okoliczności.

Formularze Oświadczeń można pobrać ze strony internetowej www.lrpo.lubuskie.pl (zakładka w menu głównym Dokumenty i wytyczne i dalej Wskaźniki).

Beneficjenci Priorytetu I, II, IV oraz V dostarczają oświadczenia do siedziby Departamentu Lubuskiego Regionalnego Programu Operacyjnego (aktualny adres dostępny jest na stronie internetowej www.lrpo.lubuskie.pl).

Beneficjenci Priorytetu III dostarczają oświadczenia do siedziby Instytucji Pośredniczącej II stopnia (Wojewódzki Fundusz Ochrony Środowiska i Gospodarki Wodnej w Zielonej Górze (aktualny adres dostępny jest na stronie internetowej www.wfosigw.zgora.pl)).

SŁOWNIK

Beneficjent

Osoba fizyczna, osoba prawna lub jednostka organizacyjna nieposiadająca osobowości prawnej, realizująca projekty finansowane z budżetu państwa lub ze źródeł zagranicznych na podstawie decyzji lub umowy o dofinansowanie projektu, zgodnie z rozporządzeniem Rady nr 1083/2006 z dnia 11 lipca 2006 r. ustanawiającym przepisy ogólne dotyczące Europejskiego Funduszu Rozwoju Regionalnego, Europejskiego Funduszu Społecznego oraz Funduszu Spójności i uchylającym rozporządzenie (WE) nr 1260/1999 (Dz. Urz. UE L 210 z 31.07.2006 r.) i z ustawą z dnia 6 grudnia 2006 r. o zasadach prowadzenia polityki rozwoju (Dz. U. Nr 227, poz. 1658 ze zm.).

Monitorowanie

Proces systematycznego zbierania i analizowania wiarygodnych informacji finansowych i statystycznych dotyczących wdrażania projektów, którego celem jest zapewnienie zgodności realizacji projektów i programu z wcześniej zatwierdzonymi założeniami realizacji. Może ono dotyczyć zarządzania środkami pochodzącymi z Funduszy Strukturalnych lub postępów w realizacji programów i projektów.

Projekt (operacja)

Przedsięwzięcie realizowane w ramach Działania, będące przedmiotem umowy lub porozumienia o dofinansowanie projektu między Beneficjentem a Instytucją Zarządzającą.

Rok bazowy

Rok kalendarzowy poprzedzający rozpoczęcie realizacji projektu lub rok kalendarzowy w którym rozpoczęto realizację projektu.

Trwałość realizacji projektu

Zgodnie z *Rozporządzeniem rady (WE) nr 1083/2006 z dnia 11 lipca 2006 r. ustanawiającym przepisy ogólne dotyczące Europejskiego Funduszu Rozwoju Regionalnego, Europejskiego Funduszu Społecznego oraz Funduszu Spójności i uchylającym rozporządzenie (WE) nr 1260/1999* (art. 57) projekt zachowuje wkład funduszy, wyłącznie jeżeli nie uległ znaczącym modyfikacjom w ciągu **pięciu lat** od zakończenia realizacji lub **trzech lat** w przypadku małych i średnich przedsiębiorstw.

Wniosek o płatność

Określony przez Instytucję Zarządzającą LRPO, standardowy formularz wniosku Beneficjenta o płatność, składający się z części finansowej i sprawozdawczej wraz z załącznikami, na podstawie którego Beneficjent występuje do Instytucji Zarządzającej LRPO/Instytucji Pośredniczącej II stopnia o zaliczkę lub refundację części albo całości kwoty poniesionych wydatków kwalifikowanych, bądź rozlicza otrzymaną zaliczkę.

Wniosek o dofinansowanie


Dokument sporządzany według wzoru określonego przez Instytucję Zarządzającą, składany do Instytucji Zarządzającej LRPO/Instytucji Pośredniczącej II stopnia, opisujący przewidziane do realizacji elementy projektu.

Wskaźnik

Miernik wyznaczonego w projekcie celu, zmobilizowanych zasobów, osiągniętego efektu lub miernik jakości. Wskaźnik powinien składać się z nazwy, wartości oraz jednostki miary.

Wskaźnik produktu

Dotyczy bezpośrednich, materialnych efektów uzyskanych przez Beneficjenta wyłącznie podczas realizacji projektu. Wskaźniki produktu mierzone są konkretnymi wielkościami, liczonymi w jednostkach materialnych lub monetarnych.



Wskaźnik rezultatu	Odpowiada bezpośrednim i natychmiastowym lub występującym w krótkim terminie od zakończenia realizacji projektu, efektem uzyskanym tylko i wyłącznie dzięki zrealizowanemu projektowi. Dostarcza informacji o wpływie projektu na otoczenie społeczno-ekonomiczne oraz zmianach jakie realizacja projektu spowodowała. Wskaźniki rezultatu mogą przybierać formę wskaźników materialnych lub finansowych.
Wskaźniki autorskie	Mając na uwadze specyfikę poszczególnych projektów i ich indywidualny charakter Instytucja Zarządzająca LRPO dopuściła również możliwość proponowania przez Beneficjentów wskaźników autorskich , które po zatwierdzeniu przez IZ LRPO mogą być użyte do opisu celów projektu. Zastosowane wskaźniki są przedmiotem oceny zarówno formalnej, jak i merytorycznej podczas oceny wniosku o dofinansowanie przez IZ LRPO.
Wskaźniki dodatkowe	Wskaźniki produktu i rezultatu opracowane przez IZ LRPO, rozszerzające listę wskaźników obligatoryjnych.
Wskaźniki obligatoryjne	Wskaźniki obowiązkowe dla wszystkich Regionalnych Programów Operacyjnych.
Zakończenie finansowe realizacji projektu	Data poniesienia ostatniego wydatku w ramach projektu.
Zakończenie rzeczowe realizacji projektu	Data ostatniego protokołu odbioru lub innego dokumentu potwierdzającego rzeczowe zakończenie realizacji projektu.

SKRÓTY UŻYTE W NINIEJSZYCH WYTYCZNYCH

EFRR	Europejski Fundusz Rozwoju Regionalnego
IZ LRPO	Instytucja Zarządzająca Lubuskim Regionalnym Programem Operacyjnym
KE	Komisja Europejska
LRPO	Lubuski Regionalny Program Operacyjny na lata 2007-2013
UE	Unia Europejska
Wytyczne	Wytyczne Instytucji Zarządzającej Lubuskim Regionalnym Programem Operacyjnym dotyczące monitorowania realizacji projektów

DYREKTOR DEPARTAMENTU
LUBUSKIEGO REGIONALNEGO PROGRAMU OPERACYJNEGO

Paweł Stugocki

Lista wskaźników

**dla projektów realizowanych w ramach
Lubuskiego Regionalnego Programu Operacyjnego na lata 2007-2013**

Spis treści

WSKAŹNIKI OBOWIĄZKOWE DLA WSZYSTKICH PROJEKTÓW	3
DZIAŁANIE 1.1 POPRAWA STANU INFRASTRUKTURY TRANSPORTOWEJ W REGIONIE.....	3
DZIAŁANIE 1.2 TWORZENIE OBSZARÓW AKTYWNOŚCI GOSPODARCZEJ I PROMOCJA GOSPODARCZA	5
DZIAŁANIE 1.3 ROZWÓJ SPOŁECZEŃSTWA INFORMACYJNEGO	6
DZIAŁANIE 2.1 MIKROPRZEDSIĘBIORSTWA	8
DZIAŁANIE 2.2 POPRAWA KONKURENCYJNOŚCI MAŁYCH I ŚREDNICH PRZEDSIĘBIORSTW POPRZEZ INWESTYCJE	11
DZIAŁANIE 2.3 POPRAWA KONKURENCYJNOŚCI PRZEDSIĘBIORSTW POPRZEZ DORADZTWO I WSPARCIE DZIAŁAŃ MARKETINGOWYCH	14
DZIAŁANIE 2.4 TRANSFER BADAŃ, NOWOCZESNYCH TECHNOLOGII I INNOWACJI ZE ŚWIATA NAUKI DO PRZEDSIĘBIORSTW	15
DZIAŁANIE 2.5 ROZWÓJ REGIONALNYCH I LOKALNYCH INSTYTUCJI OTOCZENIA BIZNESU.....	20
DZIAŁANIE 3.1 INFRASTRUKTURA OCHRONY ŚRODOWISKA PRZYRODNICZEGO.....	21
DZIAŁANIE 3.2 POPRAWA JAKOŚCI POWIETRZA, EFEKTYWNOŚCI ENERGETYCZNEJ ORAZ ROZWÓJ I WYKORZYSTANIE ODNAWIALNYCH ŹRÓDEŁ ENERGII	24
DZIAŁANIE 3.3 ZARZĄDZANIE ŚRODOWISKIEM PRZYRODNICZYM	27
DZIAŁANIE 4.1 ROZWÓJ I MODERNIZACJA INFRASTRUKTURY OCHRONY ZDROWIA.....	29
DZIAŁANIE 4.2 ROZWÓJ I MODERNIZACJA INFRASTRUKTURY EDUKACYJNEJ	30
DZIAŁANIE 4.3 REWITALIZACJA ZDEGRADOWANYCH OBSZARÓW MIEJSKICH I WIEJSKICH	32
DZIAŁANIE 5.1 ROZWÓJ I MODERNIZACJA REGIONALNEJ INFRASTRUKTURY TURYSTYCZNEJ I KULTUROWEJ.....	33



Wskaźniki obowiązkowe dla wszystkich projektów

Kod wskaźnika	Nazwa wskaźnika	Jednostka miary
Wskaźniki rezultatu		
R.100	Przewidywana całkowita liczba bezpośrednio utworzonych nowych etatów (EPC)	szt.
R.101*	Liczba utworzonych nowych etatów badawczych	szt.

* Wskaźnik R.101 Liczba utworzonych nowych etatów badawczych jest obligatoryjny wyłącznie dla projektów, które potencjalnie mogłyby wygenerować etaty badawcze.

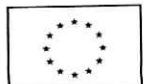
Działanie 1.1 Poprawa stanu infrastruktury transportowej w regionie

Numer kategorii interwencji	Nazwa kategorii interwencji	Kod wskaźnika	Nazwa wskaźnika	Jednostka miary
WSKAŹNIKI OBLIGATORYJNE PRODUKTU				
16	Kolej	P.16.1.2	Długość przebudowanych linii kolejowych	km
18	Tabor kolejowy	P.18.1.1	Liczba zakupionych jednostek taboru kolejowego	szt.
18	Tabor kolejowy	P.18.1.3	Pojemność zakupionego taboru kolejowego	osoby
23	Drogi regionalne/lokalne	P.23.1.1	Długość wybudowanych dróg wojewódzkich	km
23	Drogi regionalne/lokalne	P.23.1.2	Długość wybudowanych dróg powiatowych	km
23	Drogi regionalne/lokalne	P.23.1.3	Długość wybudowanych dróg gminnych	km
23	Drogi regionalne/lokalne	P.23.2.1	Długość przebudowanych dróg wojewódzkich	km
23	Drogi regionalne/lokalne	P.23.2.2	Długość przebudowanych dróg powiatowych	km
23	Drogi regionalne/lokalne	P.23.2.3	Długość przebudowanych dróg gminnych	km
23	Drogi regionalne/lokalne	P.23.3.1	Liczba wybudowanych obwodnic	szt.
23	Drogi regionalne/lokalne	P.23.3.2	Długość wybudowanych obwodnic	km
25	Transport miejski	P.25.1.2	Długość przebudowanej sieci transportu szynowego	km
25	Transport miejski	P.25.2.1	Liczba zakupionych jednostek taboru komunikacji miejskiej	szt.
25	Transport miejski	P.25.2.2	Pojemność jednostek zakupionego taboru komunikacji miejskiej	osoby
25	Transport miejski	P.25.3.1	Liczba wybudowanych obiektów „park&ride”	szt.
29	Porty lotnicze	P.29.1.2	Liczba przebudowanych lotnisk	szt.
WSKAŹNIKI OBLIGATORYJNE REZULTATU				
16	Kolej	R.16.1.1	Oszczędność czasu w przewozach pasażerskich	PLN/rok
16	Kolej	R.16.1.2	Oszczędność czasu w przewozach towarowych	PLN/rok
23	Drogi regionalne/lokalne	R.23.2.1	Oszczędność czasu w przewozach pasażerskich	PLN/rok
23	Drogi regionalne/lokalne	R.23.2.2	Oszczędność czasu w przewozach towarowych	PLN/rok
25	Transport miejski	R.25.1.1	Liczba osób korzystających z komunikacji miejskiej	osoby/rok



29	Porty lotnicze	R.29.1.1	Liczba pasażerów	osoby/rok
----	----------------	----------	------------------	-----------

Numer wskaźnika	Nazwa wskaźnika	Jednostka miary
WSKAŹNIKI DODATKOWE PRODUKTU		
D.P.1.1.1	Liczba wybudowanych, przebudowanych lub wyremontowanych obiektów inżynierskich (mosty wiadukty, estakady, skrzyżowania itp.)	szt.
D.P.1.1.2	Liczba zmodernizowanych przystanków komunikacji zbiorowej	szt.
D.P.1.1.3	Liczba infrastruktury służącej obsłudze pasażerów, w tym: dostosowanej do potrzeb osób niepełnosprawnych	szt.
D.P.1.1.4	Liczba wybudowanych zatok autobusowych	szt.
D.P.1.1.5	Liczba zmodernizowanych zatok autobusowych	szt.
D.P.1.1.6	Liczba zakupionych systemów monitoringu bezpieczeństwa	szt.
D.P.1.1.7	Liczba wybudowanych, przebudowanych lub wyremontowanych obiektów ruchu drogowego, w tym: sygnalizacji świetlnej, barier ochronnych lub ogrodzeń	szt.
D.P.1.1.8	Długość wybudowanych lub zmodernizowanych osłon przeciwośluniowych lub ekranów akustycznych	km
D.P.1.1.9	Długość wybudowanych lub zmodernizowanych chodników	km
D.P.1.1.10	Liczba wybudowanej lub zmodernizowanej infrastruktury drogowej przyczyniającej się do ochrony środowiska	szt.
D.P.1.1.11	Liczba wybudowanej lub zmodernizowanej kanalizacji teletechnicznej	szt.
D.P.1.1.12	Liczba zbudowanych parkingów „bike&park”	szt.
D.P.1.1.13	Liczba wybudowanych obiektów zaplecza technicznego transportu zbiorowego	szt.
D.P.1.1.14	Liczba przebudowanych obiektów zaplecza technicznego transportu zbiorowego	szt.
D.P.1.1.15	Liczba wdrożonych systemów informacji dla pasażerów transportu zbiorowego	szt.
D.P.1.1.16	Długość wyodrębnionych pasów ruchu z priorytetem dla transportu zbiorowego	km
D.P.1.1.17	Długość wybudowanych/zmodernizowanych ciągów i ścieżek rowerowych	km
D.P.1.1.18	Długość zmodernizowanej infrastruktury służącej rozwojowi transportu wodnego wraz z infrastrukturą towarzyszącą	km
D.P.1.1.19	Długość zmodernizowanych śródlądowych dróg wodnych	km
D.P.1.1.20	Powierzchnia przebudowanych lub zmodernizowanych portów lotniczych	m ²
D.P.1.1.21	Powierzchnia wybudowanych lub zmodernizowanych chodników	m ²
D.P.1.1.22	Długość wybudowanej kanalizacji deszczowej	km
D.P.1.1.23	Długość zmodernizowanej kanalizacji deszczowej	km
D.P.1.1.24	Liczba inwestycji w infrastrukturę portów lotniczych	szt.
WSKAŹNIKI DODATKOWE REZULTATU		
D.R.1.1.1	Natężenie ruchu na drodze	pojazdy/h
D.R.1.1.2	Liczba wypadków drogowych	szt./rok
D.R.1.1.3	Nośność wybudowanego obiektu	kN/oś



D.R.1.1.4	Nośność zmodernizowanego obiektu	kN/oś
D.R.1.1.5	Liczba osób zabitych lub rannych w wypadkach drogowych	osoby/rok
D.R.1.1.6	Liczba statków, barek korzystających ze zmodernizowanych dróg wodnych	szt./rok
D.R.1.1.7	Liczba statków, barek korzystających ze zmodernizowanej infrastruktury nabrzeżnej	szt./rok
D.R.1.1.8	Liczba osób korzystających ze zmodernizowanej infrastruktury nabrzeżnej	osoby/rok
D.R.1.1.9	Tonaż towarów przewożonych zmodernizowaną drogą wodną	tony/rok
D.R.1.1.10	Liczba osób korzystających z infrastruktury służącej obsłudze pasażerów	osoby/rok
D.R.1.1.11	Liczba użytkowanych elementów infrastruktury wewnętrznej portów lotniczych	szt.

Działanie 1.2 Tworzenie obszarów aktywności gospodarczej i promocja gospodarcza

Numer kategorii interwencji	Nazwa kategorii interwencji	Kod wskaźnika	Nazwa wskaźnika	Jednostka miary
WSKAŹNIKI OBLIGATORYJNE PRODUKTU				
09	Inne działania mające na celu pobudzenie badań, innowacji i przedsiębiorczości w MŚP	P.9.2.1	Liczba wspartych terenów inwestycyjnych (MŚP)	szt.
09	Inne działania mające na celu pobudzenie badań, innowacji i przedsiębiorczości w MŚP	P.9.2.2	Powierzchnia wspartych terenów inwestycyjnych (MŚP)	ha
61	Zintegrowane projekty na rzecz rewitalizacji obszarów miejskich i wiejskich.	P.61.1.1	Liczba zrewitalizowanych obszarów	szt.
61	Zintegrowane projekty na rzecz rewitalizacji obszarów miejskich i wiejskich.	P.61.1.2	Powierzchnia zrewitalizowanych obszarów	ha
WSKAŹNIKI OBLIGATORYJNE REZULTATU				
09	Inne działania mające na celu pobudzenie badań, innowacji i przedsiębiorczości w MŚP	R.9.2.1	Liczba inwestycji zlokalizowanych na przygotowanych terenach (MŚP)	szt.
09	Inne działania mające na celu pobudzenie badań, innowacji i przedsiębiorczości w MŚP	R.9.2.2	Wartość inwestycji zlokalizowanych na przygotowanych terenach (MŚP)	PLN

Numer wskaźnika	Nazwa wskaźnika	Jednostka miary
WSKAŹNIKI DODATKOWE PRODUKTU		
D.P.1.2.1	Liczba zorganizowanych imprez lub wydarzeń gospodarczych	szt.
D.P.1.2.2	Udział w krajowych lub międzynarodowych imprezach lub wydarzeniach o charakterze gospodarczym	szt.
D.P.1.2.3	Powierzchnia terenów inwestycyjnych udostępniona w wyniku realizacji wspartych projektów	ha
WSKAŹNIKI DODATKOWE REZULTATU		
D.R.1.2.1	Liczba osób uczestniczących w zorganizowanych imprezach lub wydarzeniach gospodarczych	osoby



D.R.1.2.2	Liczba nowych inwestycji wynikających z udziału lub organizacji imprez lub wydarzeń gospodarczych	szt.
D.R.1.2.3	Liczba nowych kontraktów handlowych, w tym: międzynarodowych	szt.
D.R.1.2.4	Liczba nowych kontaktów handlowych, w tym: międzynarodowych	szt.
D.R.1.2.5	Wartość inwestycji zlokalizowanych na terenach uzbrojonych w wyniku realizacji projektów	tys. PLN
D.R.1.2.6	Liczba przedsiębiorstw funkcjonujących na obszarach inwestycyjnych, powstałych w wyniku realizacji projektów	szt.
D.R.1.2.7	Liczba osób odwiedzających stoisko targowe podczas krajowych/międzynarodowych imprez lub wydarzeń o charakterze gospodarczym	osoby

Działanie 1.3 Rozwój społeczeństwa informacyjnego

Numer kategorii interwencji	Nazwa kategorii interwencji	Kod wskaźnika	Nazwa wskaźnika	Jednostka miary
WSKAŹNIKI OBLIGATORYJNE PRODUKTU				
10	Infrastruktura telekomunikacyjna (w tym sieci szerokopasmowe)	P.10.1.1	Długość wybudowanej sieci Internetu szerokopasmowego	km
10	Infrastruktura telekomunikacyjna (w tym sieci szerokopasmowe)	P.10.2.1	Ilość uruchomionych PIAP (publicznych punktów dostępu do Internetu)	szt.
11	Technologie informacyjne i komunikacyjne (dostęp, bezpieczeństwo, interoperacyjność, zapobieganie zagrożeniom, badania, innowacje, treści cyfrowe, itp.)	P.11.1.1	Liczba utworzonych aplikacji lub udostępnionych usług teleinformatycznych	szt.
11	Technologie informacyjne i komunikacyjne (dostęp, bezpieczeństwo, interoperacyjność, zapobieganie zagrożeniom, badania, innowacje, treści cyfrowe, itp.)	P.11.3.1	Liczba rejestrów publicznych udostępnionych on-line	szt.
13	Usługi i aplikacje dla obywateli (e-zdrowie, e-administracja, e-edukacja, e-integracja, itp.)	P.13.3.1	Liczba uruchomionych on-line usług na poziomie 1 – Informacja	szt.
13	Usługi i aplikacje dla obywateli (e-zdrowie, e-administracja, e-edukacja, e-integracja, itp.)	P.13.3.2	Liczba uruchomionych on-line usług na poziomie 2 – Interakcja	szt.
13	Usługi i aplikacje dla obywateli (e-zdrowie, e-administracja, e-edukacja, e-integracja, itp.)	P.13.3.3	Liczba uruchomionych on-line usług na poziomie 3 – Dwustronna interakcja	szt.
13	Usługi i aplikacje dla obywateli (e-zdrowie, e-administracja, e-edukacja, e-integracja, itp.)	P.13.3.4	Liczba uruchomionych on-line usług na poziomie 4 – Transakcja	szt.
WSKAŹNIKI OBLIGATORYJNE REZULTATU				
10	Infrastruktura telekomunikacyjna (w tym sieci szerokopasmowe)	R.10.1.1	Liczba osób, które uzyskały możliwość dostępu do Internetu	osoby
10	Infrastruktura telekomunikacyjna (w tym sieci szerokopasmowe)	R.10.1.2	Liczba MŚP, które uzyskały możliwość dostępu do Internetu	szt.
10	Infrastruktura telekomunikacyjna (w tym sieci szerokopasmowe)	R.10.1.3	Liczba szkół, które uzyskały możliwość dostępu do Internetu	szt.



10	Infrastruktura telekomunikacyjna (w tym sieci szerokopasmowe)	R.10.1.4	Liczba jednostek publicznych, które uzyskały możliwość dostępu do Internetu	szt.
11	Technologie informacyjne i komunikacyjne (dostęp, bezpieczeństwo, interoperacyjność, zapobieganie zagrożeniom, badania, innowacje, treści cyfrowe, itp.)	R.11.1.1	Liczba jednostek naukowych korzystających z utworzonych aplikacji lub usług teleinformatycznych	szt.
11	Technologie informacyjne i komunikacyjne (dostęp, bezpieczeństwo, interoperacyjność, zapobieganie zagrożeniom, badania, innowacje, treści cyfrowe, itp.)	R.11.1.2	Liczba jednostek sektora publicznego korzystających z utworzonych aplikacji lub usług teleinformatycznych	szt.
11	Technologie informacyjne i komunikacyjne (dostęp, bezpieczeństwo, interoperacyjność, zapobieganie zagrożeniom, badania, innowacje, treści cyfrowe, itp.)	R.11.1.3	Liczba przedsiębiorstw korzystających z utworzonych aplikacji lub usług teleinformatycznych	szt.
11	Technologie informacyjne i komunikacyjne (dostęp, bezpieczeństwo, interoperacyjność, zapobieganie zagrożeniom, badania, innowacje, treści cyfrowe, itp.)	R.11.2.1	Liczba osób, które zyskały możliwość używania podpisu elektronicznego	osoby
11	Technologie informacyjne i komunikacyjne (dostęp, bezpieczeństwo, interoperacyjność, zapobieganie zagrożeniom, badania, innowacje, treści cyfrowe, itp.)	R.11.3.1	Liczba użytkowników udostępnionych rejestrów publicznych	osoby
13	Usługi i aplikacje dla obywateli (e-zdrowie, e-administracja, e-edukacja, e-integracja, itp.)	R.13.3.1	Liczba osób korzystających z usług on-line	osoby

Numer wskaźnika	Nazwa wskaźnika	Jednostka miary
WSKAŹNIKI DODATKOWE PRODUKTU		
D.P.1.3.1	Liczba połączeń do Internetu szerokopasmowego w wyniku realizacji projektów	szt.
D.P.1.3.2	Liczba węzłów sieci szkieletowej	szt.
D.P.1.3.3	Liczba węzłów dostępowych umożliwiających dostęp do sieci szerokopasmowej	szt.
D.P.1.3.4	Liczba utworzonych systemów informacji przestrzennej	szt.
D.P.1.3.5	Liczba wdrożonych systemów elektronicznego obiegu dokumentów	szt.
D.P.1.3.6	Liczba wdrożonych platform elektronicznych dla zintegrowanego systemu wspomagania zarządzania w administracji publicznej	szt.
D.P.1.3.7	Liczba wdrożonych systemów bezpieczeństwa w sieci	szt.
D.P.1.3.8	Liczba utworzonych interaktywnych systemów informacyjnych	szt.
D.P.1.3.9	Liczba dóbr kultury poddanych digitalizacji	szt.
D.P.1.3.10	Liczba przeprowadzonych szkoleń w ramach projektu	szt.
D.P.1.3.11	Liczba zakupionego sprzętu informatycznego	szt.
D.P.1.3.12	Liczba stworzonych/udoskonalonych baz danych	szt.



WSKAŹNIKI DODATKOWE REZULTATU		
D.R.1.3.1	Liczba usług publicznych dostępnych on-line w wyniku realizacji projektów	szt.
D.R.1.3.2	Długość sieci szkieletowych będących w posiadaniu podmiotów publicznych	km
D.R.1.3.3	Liczba domen internetowych lub portali umożliwiających kontakt obywatela z jednostką publiczną	szt.
D.R.1.3.4	Liczba osób korzystających z PIAP	osoby/rok
D.R.1.3.5	Skrócenie czasu obsługi interesantów	min.
D.R.1.3.6	Liczba osób uczestniczących w szkoleniach realizowanych w ramach projektu	osoby
D.R.1.3.7	Liczba gospodarstw podłączonych do szerokopasmowego Internetu, w tym: na obszarach wiejskich	szt.
D.R.1.3.8	Liczba przedsiębiorstw korzystających z udostępnionych rejestrów publicznych	szt.

Działanie 2.1 Mikroprzedsiębiorstwa				
Numer kategorii interwencji	Nazwa kategorii interwencji	Kod wskaźnika	Nazwa wskaźnika	Jednostka miary
WSKAŹNIKI OBLIGATORYJNE PRODUKTU				
07	Inwestycje w przedsiębiorstwa bezpośrednio związane z dziedziną badań i innowacji (innowacyjne technologie, tworzenie przedsiębiorstw przez uczelnie, istniejące ośrodki B+RT i przedsiębiorstwa itp.)	P.7.1.1	Liczba przedsiębiorstw wspartych w zakresie wdrożenia wyników prac B+RT	szt.
07	Inwestycje w przedsiębiorstwa bezpośrednio związane z dziedziną badań i innowacji (innowacyjne technologie, tworzenie przedsiębiorstw przez uczelnie, istniejące ośrodki B+RT i przedsiębiorstwa itp.)	P.7.4.1	Liczba wspartych przedsiębiorstw o wysokim potencjale innowacyjnym	szt.
07	Inwestycje w przedsiębiorstwa bezpośrednio związane z dziedziną badań i innowacji (innowacyjne technologie, tworzenie przedsiębiorstw przez uczelnie, istniejące ośrodki B+RT i przedsiębiorstwa itp.)	P.7.4.2	Liczba wdrożonych technologii	szt.
07	Inwestycje w przedsiębiorstwa bezpośrednio związane z dziedziną badań i innowacji (innowacyjne technologie, tworzenie przedsiębiorstw przez uczelnie, istniejące ośrodki B+RT i przedsiębiorstwa itp.)	P.7.4.3	Wartość zakupionych środków trwałych/wartości niematerialnych i prawnych służących wdrożeniu projektu	PLN
07	Inwestycje w przedsiębiorstwa bezpośrednio związane z dziedziną badań i innowacji (innowacyjne technologie, tworzenie przedsiębiorstw przez uczelnie, istniejące ośrodki B+RT i przedsiębiorstwa itp.)	P.7.5.1	Liczba wspartych przedsiębiorstw prowadzących działalność B+RT	szt.
14	Usługi i aplikacje dla MŚP (<i>e-handel, edukacja i szkolenia, tworzenie sieci itp.</i>)	P.14.1.2	Liczba nowych e-usług	szt.
14	Usługi i aplikacje dla MŚP (<i>e-handel, edukacja i szkolenia, tworzenie sieci itp.</i>)	P.14.2.2	Liczba wdrożonych systemów B2B	szt.
WSKAŹNIKI OBLIGATORYJNE REZULTATU				



06	Wsparcie na rzecz MŚP w zakresie promocji produktów i procesów przyjaznych dla środowiska (<i>wdrożenie efektywnych systemów zarządzania środowiskiem, wdrożenie i stosowanie/użytkowanie technologii zapobiegania zanieczyszczeniom, wdrożenie czystych technologii do działalności produkcyjnej przedsiębiorstw</i>)	R.6.1.1	Zmiana emisji głównych zanieczyszczeń powietrza: dwutlenku siarki, tlenku azotu, pyłów, dwutlenku węgla	tony/rok
06	Wsparcie na rzecz MŚP w zakresie promocji produktów i procesów przyjaznych dla środowiska (<i>wdrożenie efektywnych systemów zarządzania środowiskiem, wdrożenie i stosowanie/użytkowanie technologii zapobiegania zanieczyszczeniom, wdrożenie czystych technologii do działalności produkcyjnej przedsiębiorstw</i>)	R.6.1.2	Zmiana ilości wytwarzanych odpadów	tony/rok
06	Wsparcie na rzecz MŚP w zakresie promocji produktów i procesów przyjaznych dla środowiska (<i>wdrożenie efektywnych systemów zarządzania środowiskiem, wdrożenie i stosowanie/użytkowanie technologii zapobiegania zanieczyszczeniom, wdrożenie czystych technologii do działalności produkcyjnej przedsiębiorstw</i>)	R.6.1.3	Zmiana ilości zużycia wody	m ³ /rok
06	Wsparcie na rzecz MŚP w zakresie promocji produktów i procesów przyjaznych dla środowiska (<i>wdrożenie efektywnych systemów zarządzania środowiskiem, wdrożenie i stosowanie/użytkowanie technologii zapobiegania zanieczyszczeniom, wdrożenie czystych technologii do działalności produkcyjnej przedsiębiorstw</i>)	R.6.1.4	Zmiana ilości ścieków przemysłowych wymagających oczyszczenia	m ³ /rok
06	Wsparcie na rzecz MŚP w zakresie promocji produktów i procesów przyjaznych dla środowiska (<i>wdrożenie efektywnych systemów zarządzania środowiskiem, wdrożenie i stosowanie/użytkowanie technologii zapobiegania zanieczyszczeniom, wdrożenie czystych technologii do działalności produkcyjnej przedsiębiorstw</i>)	R.6.1.5	Zmiana ilości oczyszczanych ścieków przemysłowych	m ³ /rok
07	Inwestycje w przedsiębiorstwa bezpośrednio związane z dziedziną badań i innowacji (innowacyjne technologie, tworzenie przedsiębiorstw przez uczelnie, istniejące ośrodki B+RT i przedsiębiorstwa itp.)	R.7.1.1	Liczba nowych produktów lub usług wprowadzonych na rynek	szt.
07	Inwestycje w przedsiębiorstwa bezpośrednio związane z dziedziną badań i innowacji (innowacyjne technologie, tworzenie przedsiębiorstw przez uczelnie, istniejące ośrodki B+RT i przedsiębiorstwa itp.)	R.7.1.2	Liczba wdrożonych wyników B+RT	szt.
07	Inwestycje w przedsiębiorstwa bezpośrednio związane z dziedziną badań i innowacji (innowacyjne technologie, tworzenie przedsiębiorstw przez uczelnie, istniejące ośrodki B+RT i przedsiębiorstwa itp.)	R.7.4.1	Liczba nowych produktów/usług	szt.



07	Inwestycje w przedsiębiorstwa bezpośrednio związane z dziedziną badań i innowacji (innowacyjne technologie, tworzenie przedsiębiorstw przez uczelnie, istniejące ośrodki B+RT i przedsiębiorstwa itp.)	R.7.4.2	Zmiana energochłonności	MWh/rok
07	Inwestycje w przedsiębiorstwa bezpośrednio związane z dziedziną badań i innowacji (innowacyjne technologie, tworzenie przedsiębiorstw przez uczelnie, istniejące ośrodki B+RT i przedsiębiorstwa itp.)	R.7.4.3	Zmiana ilości zużycia wody	m ³ /rok
07	Inwestycje w przedsiębiorstwa bezpośrednio związane z dziedziną badań i innowacji (innowacyjne technologie, tworzenie przedsiębiorstw przez uczelnie, istniejące ośrodki B+RT i przedsiębiorstwa itp.)	R.7.5.1	Liczba nowych projektów B+RT prowadzonych przez wsparte przedsiębiorstwa	szt.
14	Usługi i aplikacje dla MŚP (<i>e-handel, edukacja i szkolenia, tworzenie sieci itp.</i>)	R.14.1.1	Liczba osób korzystających z usług on-line	osoby

Numer wskaźnika	Nazwa wskaźnika	Jednostka miary
WSKAŹNIKI DODATKOWE PRODUKTU		
D.P.2.1.1	Liczba nabytych środków trwałych	szt.
D.P.2.1.2	Liczba nabytych wartości niematerialnych i prawnych	szt.
D.P.2.1.3	Liczba nabytych nieruchomości budynkowych	szt.
D.P.2.1.4	Liczba rozbudowanych/zmodernizowanych nieruchomości budynkowych	szt.
D.P.2.1.5	Powierzchnia nabytych nieruchomości	m ²
D.P.2.1.6	Kubatura nabytych nieruchomości budynkowych	m ³
D.P.2.1.7	Kubatura rozbudowanych/zmodernizowanych nieruchomości budynkowych	m ³
D.P.2.1.8	Liczba przeprowadzonych szkoleń w ramach projektu	szt.
D.P.2.1.9	Liczba wdrożonych lub zintegrowanych systemów informatycznych typu B2B	szt.
D.P.2.1.10	Liczba wybudowanych nieruchomości budynkowych	szt.
D.P.2.1.11	Kubatura wybudowanych nieruchomości budynkowych	m ³
D.P.2.1.12	Powierzchnia użytkowa wybudowanych obiektów	m ²
WSKAŹNIKI DODATKOWE REZULTATU		
D.R.2.1.1	Dodatkowe inwestycje wykreowane dzięki wsparciu	tys. PLN
D.R.2.1.2	Liczba nowych usług wprowadzonych w przedsiębiorstwie	szt.
D.R.2.1.3	Liczba nowych produktów wprowadzonych w przedsiębiorstwie	szt.
D.R.2.1.4	Liczba uzyskanych certyfikatów jakości	szt.
D.R.2.1.5	Liczba wdrożonych systemów zarządzania jakością	szt.
D.R.2.1.6	Poziom natężenia dźwięku	dB
D.R.2.1.7	Poziom natężenia oświetlenia pomieszczeń	lx
D.R.2.1.8	Wartość brutto produkcji/usług w przedsiębiorstwie	tys. PLN/rok



D.R.2.1.9	Liczba wypadków przy pracy	szt./rok
D.R.2.1.10	Liczba osób uczestniczących w szkoleniach realizowanych w ramach projektu	osoby
D.R.2.1.11	Wzrost przychodów (brutto) w oparciu o zrealizowaną inwestycję	%
D.R.2.1.12	Wzrost liczby nowych kontraktów/umów/porozumień handlowych	szt.
D.R.2.1.13	Liczba udoskonalonych/zmodernizowanych usług w przedsiębiorstwie	szt.
D.R.2.1.14	Liczba udoskonalonych/zmodernizowanych produktów wprowadzonych w przedsiębiorstwie	szt.
D.R.2.1.15	Obniżenie stężenia szkodliwych dla zdrowia substancji na stanowisku pracy	mg/m ³
D.R.2.1.16	Wzrost zatrudnienia	%
D.R.2.1.17	Liczba gospodarstw domowych podłączonych do Internetu, w tym: na obszarach wiejskich	szt.
D.R.2.1.18	Liczba nowych usług elektronicznych dla MŚP świadczonych przez wsparte przedsiębiorstwa	szt.
D.R.2.1.19	Liczba przedsiębiorstw objętych wdrożeniami i/lub zintegrowanymi systemami informatycznymi typu B2B	szt.

Działanie 2.2 Poprawa konkurencyjności małych i średnich przedsiębiorstw poprzez inwestycje

Numer kategorii interwencji	Nazwa kategorii interwencji	Kod wskaźnika	Nazwa wskaźnika	Jednostka miary
WSKAŹNIKI OBLIGATORYJNE PRODUKTU				
07	Inwestycje w przedsiębiorstwa bezpośrednio związane z dziedziną badań i innowacji (innowacyjne technologie, tworzenie przedsiębiorstw przez uczelnie, istniejące ośrodki B+RT i przedsiębiorstwa itp.)	P.7.1.1	Liczba przedsiębiorstw wspartych w zakresie wdrożenia wyników prac B+RT	szt.
07	Inwestycje w przedsiębiorstwa bezpośrednio związane z dziedziną badań i innowacji (innowacyjne technologie, tworzenie przedsiębiorstw przez uczelnie, istniejące ośrodki B+RT i przedsiębiorstwa itp.)	P.7.4.1	Liczba wspartych przedsiębiorstw o wysokim potencjale innowacyjnym	szt.
07	Inwestycje w przedsiębiorstwa bezpośrednio związane z dziedziną badań i innowacji (innowacyjne technologie, tworzenie przedsiębiorstw przez uczelnie, istniejące ośrodki B+RT i przedsiębiorstwa itp.)	P.7.4.2	Liczba wdrożonych technologii	szt.
07	Inwestycje w przedsiębiorstwa bezpośrednio związane z dziedziną badań i innowacji (innowacyjne technologie, tworzenie przedsiębiorstw przez uczelnie, istniejące ośrodki B+RT i przedsiębiorstwa itp.)	P.7.4.3	Wartość zakupionych środków trwałych/wartości niematerialnych i prawnych służących wdrożeniu projektu	PLN
07	Inwestycje w przedsiębiorstwa bezpośrednio związane z dziedziną badań i innowacji (innowacyjne technologie, tworzenie przedsiębiorstw przez uczelnie, istniejące ośrodki B+RT i przedsiębiorstwa itp.)	P.7.5.1	Liczba wspartych przedsiębiorstw prowadzących działalność B+RT	szt.
14	Usługi i aplikacje dla MŚP (<i>e-handel, edukacja i szkolenia, tworzenie sieci itp.</i>)	P.14.1.2	Liczba nowych e-usług	szt.



14	Usługi i aplikacje dla MŚP (<i>e-handel, edukacja i szkolenia, tworzenie sieci itp.</i>)	P.14.2.2	Liczba wdrożonych systemów B2B	szt.
WSKAŹNIKI OBLIGATORYJNE REZULTATU				
06	Wsparcie na rzecz MŚP w zakresie promocji produktów i procesów przyjaznych dla środowiska (<i>wdrożenie efektywnych systemów zarządzania środowiskiem, wdrożenie i stosowanie/użytkowanie technologii zapobiegania zanieczyszczeniom, wdrożenie czystych technologii do działalności produkcyjnej przedsiębiorstw</i>)	R.6.1.1	Zmiana emisji głównych zanieczyszczeń powietrza: dwutlenku siarki, tlenku azotu, pyłów, dwutlenku węgla	tony/rok
06	Wsparcie na rzecz MŚP w zakresie promocji produktów i procesów przyjaznych dla środowiska (<i>wdrożenie efektywnych systemów zarządzania środowiskiem, wdrożenie i stosowanie/użytkowanie technologii zapobiegania zanieczyszczeniom, wdrożenie czystych technologii do działalności produkcyjnej przedsiębiorstw</i>)	R.6.1.2	Zmiana ilości wytwarzanych odpadów	tony/rok
06	Wsparcie na rzecz MŚP w zakresie promocji produktów i procesów przyjaznych dla środowiska (<i>wdrożenie efektywnych systemów zarządzania środowiskiem, wdrożenie i stosowanie /użytkowanie technologii zapobiegania zanieczyszczeniom, wdrożenie czystych technologii do działalności produkcyjnej przedsiębiorstw</i>)	R.6.1.3	Zmiana ilości zużycia wody	m ³ /rok
06	Wsparcie na rzecz MŚP w zakresie promocji produktów i procesów przyjaznych dla środowiska (<i>wdrożenie efektywnych systemów zarządzania środowiskiem, wdrożenie i stosowanie/użytkowanie technologii zapobiegania zanieczyszczeniom, wdrożenie czystych technologii do działalności produkcyjnej przedsiębiorstw</i>)	R.6.1.4	Zmiana ilości ścieków przemysłowych wymagających oczyszczenia	m ³ /rok
06	Wsparcie na rzecz MŚP w zakresie promocji produktów i procesów przyjaznych dla środowiska (<i>wdrożenie efektywnych systemów zarządzania środowiskiem, wdrożenie i stosowanie/użytkowanie technologii zapobiegania zanieczyszczeniom, wdrożenie czystych technologii do działalności produkcyjnej przedsiębiorstw</i>)	R.6.1.5	Zmiana ilości oczyszczanych ścieków przemysłowych	m ³ /rok
07	Inwestycje w przedsiębiorstwa bezpośrednio związane z dziedziną badań i innowacji (innowacyjne technologie, tworzenie przedsiębiorstw przez uczelnie, istniejące ośrodki B+RT i przedsiębiorstwa itp.)	R.7.1.1	Liczba nowych produktów lub usług wprowadzonych na rynek	szt.
07	Inwestycje w przedsiębiorstwa bezpośrednio związane z dziedziną badań i innowacji (innowacyjne technologie, tworzenie przedsiębiorstw przez uczelnie, istniejące ośrodki B+RT i przedsiębiorstwa itp.)	R.7.1.2	Liczba wdrożonych wyników B+RT	szt.



07	Inwestycje w przedsiębiorstwa bezpośrednio związane z dziedziną badań i innowacji (innowacyjne technologie, tworzenie przedsiębiorstw przez uczelnie, istniejące ośrodki B+RT i przedsiębiorstwa itp.)	R.7.4.1	Liczba nowych produktów/usług	szt.
07	Inwestycje w przedsiębiorstwa bezpośrednio związane z dziedziną badań i innowacji (innowacyjne technologie, tworzenie przedsiębiorstw przez uczelnie, istniejące ośrodki B+RT i przedsiębiorstwa itp.)	R.7.4.2	Zmiana energochłonności	MWh/rok
07	Inwestycje w przedsiębiorstwa bezpośrednio związane z dziedziną badań i innowacji (innowacyjne technologie, tworzenie przedsiębiorstw przez uczelnie, istniejące ośrodki B+RT i przedsiębiorstwa itp.)	R.7.4.3	Zmiana ilości zużycia wody	m ³ /rok
07	Inwestycje w przedsiębiorstwa bezpośrednio związane z dziedziną badań i innowacji (innowacyjne technologie, tworzenie przedsiębiorstw przez uczelnie, istniejące ośrodki B+RT i przedsiębiorstwa itp.)	R.7.5.1	Liczba nowych projektów B+RT prowadzonych przez wsparte przedsiębiorstwa	szt.
14	Usługi i aplikacje dla MŚP (<i>e-handel, edukacja i szkolenia, tworzenie sieci itp.</i>)	R.14.1.1	Liczba osób korzystających z usług on-line	osoby

Numer wskaźnika	Nazwa wskaźnika	Jednostka miary
WSKAŹNIKI DODATKOWE PRODUKTU		
D.P.2.2.1	Liczba nabytych środków trwałych	szt.
D.P.2.2.2	Liczba nabytych wartości niematerialnych i prawnych	szt.
D.P.2.2.3	Liczba nabytych nieruchomości budynkowych	szt.
D.P.2.2.4	Liczba rozbudowanych/zmodernizowanych nieruchomości budynkowych	szt.
D.P.2.2.5	Powierzchnia nabytych nieruchomości	m ²
D.P.2.2.6	Kubatura nabytych nieruchomości budynkowych	m ³
D.P.2.2.7	Kubatura rozbudowanych/zmodernizowanych nieruchomości budynkowych	m ³
D.P.2.2.8	Liczba przeprowadzonych szkoleń w ramach projektu	szt.
D.P.2.2.9	Liczba wdrożonych lub zintegrowanych systemów informatycznych typu B2B	szt.
D.P.2.2.10	Liczba wybudowanych nieruchomości budynkowych	szt.
D.P.2.2.11	Kubatura wybudowanych nieruchomości budynkowych	m ³
D.P.2.2.12	Powierzchnia użytkowa wybudowanych obiektów	m ²
WSKAŹNIKI DODATKOWE REZULTATU		
D.R.2.2.1	Dodatkowe inwestycje wykreowane dzięki wsparciu	tys. PLN
D.R.2.2.2	Liczba nowych usług wprowadzonych w przedsiębiorstwie	szt.
D.R.2.2.3	Liczba nowych produktów wprowadzonych w przedsiębiorstwie	szt.
D.R.2.2.4	Liczba uzyskanych certyfikatów jakości	szt.



D.R.2.2.5	Liczba wdrożonych systemów zarządzania jakością	szt.
D.R.2.2.6	Poziom natężenia dźwięku	dB
D.R.2.2.7	Poziom natężenia oświetlenia pomieszczeń	lx
D.R.2.2.8	Wartość brutto produkcji/usług w przedsiębiorstwie	tys. PLN/rok
D.R.2.2.9	Liczba wypadków przy pracy	szt./rok
D.R.2.2.10	Liczba osób uczestniczących w szkoleniach realizowanych w ramach projektu	osoby
D.R.2.2.11	Wzrost przychodów (brutto) w oparciu o zrealizowaną inwestycję	%
D.R.2.2.12	Wzrost liczby nowych kontraktów/umów/porozumień handlowych	szt.
D.R.2.2.13	Liczba udoskonalonych/zmodernizowanych usług w przedsiębiorstwie	szt.
D.R.2.2.14	Liczba udoskonalonych/zmodernizowanych produktów wprowadzonych w przedsiębiorstwie	szt.
D.R.2.2.15	Wartość brutto produkcji/usług w przedsiębiorstwie wygenerowana przedmiotem projektu	tys. PLN/rok
D.R.2.2.16	Obniżenie stężenia szkodliwych dla zdrowia substancji na stanowisku pracy	mg/m ³
D.R.2.2.17	Wzrost zatrudnienia	%
D.R.2.2.18	Liczba gospodarstw domowych podłączonych do Internetu, w tym: na obszarach wiejskich	szt.
D.R.2.2.19	Liczba nowych usług elektronicznych dla MŚP świadczonych przez wsparte przedsiębiorstwa	szt.
D.R.2.2.20	Liczba przedsiębiorstw objętych wdrożonymi i/lub zintegrowanymi systemami informatycznymi typu B2B	szt.

Działanie 2.3 Poprawa konkurencyjności przedsiębiorstw poprzez doradztwo i wsparcie działań marketingowych

Numer kategorii interwencji	Nazwa kategorii interwencji	Kod wskaźnika	Nazwa wskaźnika	Jednostka miary
WSKAŹNIKI OBLIGATORYJNE PRODUKTU				
05	Usługi w zakresie zaawansowanego wsparcia dla przedsiębiorstw i grup przedsiębiorstw	P.5.4.1	Liczba przedsięwzięć informacyjno-promocyjnych o charakterze międzynarodowym	szt.
WSKAŹNIKI OBLIGATORYJNE REZULTATU				
-	-	-	-	-

Numer wskaźnika	Nazwa wskaźnika	Jednostka miary
WSKAŹNIKI DODATKOWE PRODUKTU		
D.P.2.3.1	Liczba targów i misji gospodarczych, w których uczestniczył beneficjent	szt.
D.P.2.3.2	Liczba osób korzystających z doradztwa	osoby
D.P.2.3.3	Liczba przedsięwzięć informacyjno-promocyjnych o charakterze krajowym	szt.
D.P.2.3.4	Liczba przygotowanych opracowań strategii rozwoju własnego przedsiębiorstwa	szt.



D.P.2.3.5	Liczba przygotowanych projektów, wdrożeń i udoskonaleń nowego produktu/usługi lub opracowań planów marketingowych	szt.
WSKAŹNIKI DODATKOWE REZULTATU		
D.R.2.3.1	Liczba nowych kontraktów handlowych, w tym: międzynarodowych	szt.
D.R.2.3.2	Liczba nowych kontaktów handlowych, w tym: międzynarodowych	szt.
D.R.2.3.3	Liczba uzyskanych certyfikatów jakości	szt.
D.R.2.3.4	Liczba odnowionych certyfikatów jakości	szt.
D.R.2.3.5	Liczba specjalistycznych usług doradczych dot. tworzenia sieci kooperacyjnych przedsiębiorstw	szt.
D.R.2.3.6	Liczba specjalistycznych usług doradczych dot. łączenia przedsiębiorstw	szt.
D.R.2.3.7	Liczba specjalistycznych usług doradczych dot. prowadzenia przedsiębiorstwa na terenie UE	szt.
D.R.2.3.8	Liczba specjalistycznych usług doradczych dot. wprowadzania przez przedsiębiorcę produktów na nowe rynki zagraniczne	szt.
D.R.2.3.9	Liczba specjalistycznych usług doradczych dot. pozyskiwania przez przedsiębiorcę zewnętrznego finansowania na rozwój działalności gospodarczej	szt.
D.R.2.3.10	Liczba usług doradczych zrealizowanych w przedsiębiorstwach, w tym: na obszarach wiejskich	szt.
D.R.2.3.11	Liczba godzin doradztwa uzyskanego przez przedsiębiorców	h
D.R.2.3.12	Liczba uzyskanych certyfikatów Systemu Zarządzania Środowiskowego	szt.
D.R.2.3.13	Liczba odnowionych certyfikatów Systemu Zarządzania Środowiskowego	szt.
D.R.2.3.14	Liczba narzędzi do szczegółowych analiz	szt.

Działanie 2.4 Transfer badań, nowoczesnych technologii i innowacji ze świata nauki do przedsiębiorstw

Numer kategorii interwencji	Nazwa kategorii interwencji	Kod wskaźnika	Nazwa wskaźnika	Jednostka miary
WSKAŹNIKI OBLIGATORYJNE PRODUKTU				
02	Infrastruktura B+RT (w tym wyposażenie w sprzęt, oprzyrządowanie i szybkie sieci informatyczne łączące ośrodki badawcze) oraz specjalistyczne ośrodki kompetencji technologicznych	P.2.1.1	Liczba objętych wsparciem ośrodków badawczych	szt.
02	Infrastruktura B+RT (w tym wyposażenie w sprzęt, oprzyrządowanie i szybkie sieci informatyczne łączące ośrodki badawcze) oraz specjalistyczne ośrodki kompetencji technologicznych	P.2.1.2	Liczba utworzonych laboratoriów	szt.
02	Infrastruktura B+RT (w tym wyposażenie w sprzęt, oprzyrządowanie i szybkie sieci informatyczne łączące ośrodki badawcze) oraz specjalistyczne ośrodki kompetencji technologicznych	P.2.1.3	Liczba zmodernizowanych laboratoriów	szt.



02	Infrastruktura B+RT (w tym wyposażenie w sprzęt, oprzyrządowanie i szybkie sieci informatyczne łączące ośrodki badawcze) oraz specjalistyczne ośrodki kompetencji technologicznych	P.2.2.1	Liczba projektów w zakresie tworzenia wspólnej infrastruktury badawczej	szt.
02	Infrastruktura B+RT (w tym wyposażenie w sprzęt, oprzyrządowanie i szybkie sieci informatyczne łączące ośrodki badawcze) oraz specjalistyczne ośrodki kompetencji technologicznych	P.2.3.1	Liczba zakupionej aparatury naukowo-badawczej	szt.
03	Transfer technologii i udoskonalanie sieci współpracy między MŚP, między MŚP a innymi przedsiębiorstwami, uczelniami, wszelkiego rodzaju instytucjami na poziomie szkolnictwa pomaturalnego, władzami regionalnymi, ośrodkami badawczymi oraz biegunami naukowymi i technologicznymi (parkami naukowymi i technologicznymi, technopoliami, itd.)	P.3.1.1	Liczba wspartych powiązań kooperacyjnych	szt.
03	Transfer technologii i udoskonalanie sieci współpracy między MŚP, między MŚP a innymi przedsiębiorstwami, uczelniami, wszelkiego rodzaju instytucjami na poziomie szkolnictwa pomaturalnego, władzami regionalnymi, ośrodkami badawczymi oraz biegunami naukowymi i technologicznymi (parkami naukowymi i technologicznymi, technopoliami, itd.)	P.3.1.2	Liczba przedsiębiorstw zaangażowanych w powiązania kooperacyjne	szt.
03	Transfer technologii i udoskonalanie sieci współpracy między MŚP, między MŚP a innymi przedsiębiorstwami, uczelniami, wszelkiego rodzaju instytucjami na poziomie szkolnictwa pomaturalnego, władzami regionalnymi, ośrodkami badawczymi oraz biegunami naukowymi i technologicznymi (parkami naukowymi i technologicznymi, technopoliami, itd.)	P.3.1.3	Liczba instytucji otoczenia biznesu zaangażowanych w powiązania kooperacyjne	szt.
03	Transfer technologii i udoskonalanie sieci współpracy między MŚP, między MŚP a innymi przedsiębiorstwami, uczelniami, wszelkiego rodzaju instytucjami na poziomie szkolnictwa pomaturalnego, władzami regionalnymi, ośrodkami badawczymi oraz biegunami naukowymi i technologicznymi (parkami naukowymi i technologicznymi, technopoliami, itd.)	P.3.2.1	Liczba wspartych instytucji otoczenia biznesu (IOB)	szt.
04	Wsparcie na rzecz rozwoju B+RT, w szczególności MŚP (w tym dostęp do usług związanych z B+RT w ośrodkach badawczych)	P.4.1.1	Liczba jednostek naukowych zaangażowanych w realizację projektu	szt.
04	Wsparcie na rzecz rozwoju B+RT, w szczególności MŚP (w tym dostęp do usług związanych z B+RT w ośrodkach badawczych)	P.4.1.2	Liczba przedsiębiorstw zaangażowanych w realizację projektu	szt.



07	Inwestycje w przedsiębiorstwa bezpośrednio związane z dziedziną badań i innowacji (<i>innowacyjne technologie, tworzenie przedsiębiorstw przez uczelnie, istniejące ośrodki B+RT i przedsiębiorstwa itp.</i>)	P.7.2.2	Wartość zakupionych środków trwałych/wartości niematerialnych i prawnych służących wdrożeniu projektu	PLN
07	Inwestycje w przedsiębiorstwa bezpośrednio związane z dziedziną badań i innowacji (<i>innowacyjne technologie, tworzenie przedsiębiorstw przez uczelnie, istniejące ośrodki B+RT i przedsiębiorstwa itp.</i>)	P.7.3.1	Liczba pomysłów innowacyjnych inkubowanych dzięki wsparciu	szt.
07	Inwestycje w przedsiębiorstwa bezpośrednio związane z dziedziną badań i innowacji (<i>innowacyjne technologie, tworzenie przedsiębiorstw przez uczelnie, istniejące ośrodki B+RT i przedsiębiorstwa itp.</i>)	P.7.4.2	Liczba wdrożonych technologii	szt.
07	Inwestycje w przedsiębiorstwa bezpośrednio związane z dziedziną badań i innowacji (<i>innowacyjne technologie, tworzenie przedsiębiorstw przez uczelnie, istniejące ośrodki B+RT i przedsiębiorstwa itp.</i>)	P.7.5.1	Liczba wspartych przedsiębiorstw prowadzących działalność B+RT	szt.
07	Inwestycje w przedsiębiorstwa bezpośrednio związane z dziedziną badań i innowacji (<i>innowacyjne technologie, tworzenie przedsiębiorstw przez uczelnie, istniejące ośrodki B+RT i przedsiębiorstwa itp.</i>)	P.7.5.2	Liczba laboratoriów utworzonych w przedsiębiorstwach	szt.
09	Inne działania mające na celu pobudzenie badań, innowacji i przedsiębiorczości w MŚP	P.9.1.1	Liczba MŚP wspartych w zakresie ochrony własności przemysłowej	szt.
09	Inne działania mające na celu pobudzenie badań, innowacji i przedsiębiorczości w MŚP	P.9.2.1	Liczba wspartych terenów inwestycyjnych (MŚP)	szt.
09	Inne działania mające na celu pobudzenie badań, innowacji i przedsiębiorczości w MŚP	P.9.2.2	Powierzchnia wspartych terenów inwestycyjnych (MŚP)	ha
WSKAŹNIKI OBLIGATORYJNE REZULTATU				
02	Infrastruktura B+RT (<i>w tym wyposażenie w sprzęt, oprzyrządowanie i szybkie sieci informatyczne łączące ośrodki badawcze</i>) oraz specjalistyczne ośrodki kompetencji technologicznych	R.2.1.1	Liczba projektów badawczych, rozwojowych i celowych realizowanych przy wykorzystaniu wspartej infrastruktury	szt.
02	Infrastruktura B+RT (<i>w tym wyposażenie w sprzęt, oprzyrządowanie i szybkie sieci informatyczne łączące ośrodki badawcze</i>) oraz specjalistyczne ośrodki kompetencji technologicznych	R.2.1.2	Liczba przedsiębiorstw korzystających z usług utworzonych laboratoriów	szt.
02	Infrastruktura B+RT (<i>w tym wyposażenie w sprzęt, oprzyrządowanie i szybkie sieci informatyczne łączące ośrodki badawcze</i>) oraz specjalistyczne ośrodki kompetencji technologicznych	R.2.1.3	Liczba przedsiębiorstw korzystających z usług zmodernizowanych laboratoriów	szt.
02	Infrastruktura B+RT (<i>w tym wyposażenie w sprzęt, oprzyrządowanie i szybkie sieci informatyczne łączące ośrodki badawcze</i>) oraz specjalistyczne ośrodki kompetencji technologicznych	R.2.2.1	Liczba jednostek naukowych korzystających ze wspólnej infrastruktury badawczej	szt.

