

WYBORY DO SEJMIKU WOJEWÓDZTWA

Okręg wyborczy nr:	*	1	Liczba mandatów:	*	7
--------------------	---	---	------------------	---	---

ZESTAWIENIE WYNIKÓW GŁOSOWANIA I PODZIAŁU MANDATÓW W OKRĘGU WYBORCZYM

Zestawienie wyników głosowania i podziału mandatów w okręgu wyborczym nr 1, utworzonym dla wyboru Sejmiku Województwa Lubuskiego sporządzone dnia 21 listopada 2014 przez Wojewódzką Komisję Wyborczą w Zielonej Górze. Komisja stwierdza, że otrzymała protokoły zbiorczych wyników głosowania od 167 komisji wyborczych właściwych do ustalenia zbiorczych wyników głosowania na obszarze powiatu (miasta na prawach powiatu/okręgu wyborczego) i na ich podstawie ustaliła następujące wyniki głosowania w okręgu:

1	Liczba wyborców uprawnionych do głosowania (<i>umieszczonych w spisie, z uwzględnieniem dodatkowych formularzy</i>) w chwili zakończenia głosowania	1	9	3	3	1	4
2	Liczba wyborców, którym wydano karty do głosowania (<i>liczba podpisów w spisie oraz adnotacje „odmowa podpisu”</i>)	*	8	7	3	2	2
3	Liczba wyborców głosujących przez pełnomocnika (<i>liczba kart do głosowania wydanych na podstawie otrzymanych przez komisję aktów pełnomocnictwa</i>)	*	*	*	*	4	3
4	Liczba wyborców, którym wysłano pakiety wyborcze	*	*	*	*	*	9
5	Liczba otrzymanych kopert zwrotnych	*	*	*	*	*	9
5a	Liczba kopert zwrotnych, w których nie było oświadczenia o osobistym i tajnym oddaniu głosu	*	*	*	*	*	0
5b	Liczba kopert zwrotnych, w których oświadczenie nie było podpisane przez wyborcę	*	*	*	*	*	0
5c	Liczba kopert zwrotnych, w których nie było koperty na kartę do głosowania	*	*	*	*	*	0
5d	Liczba kopert zwrotnych, w których znajdowała się niezaklejona koperta na kartę do głosowania	*	*	*	*	*	0
5e	Liczba kopert na kartę do głosowania wrzuconych do urny	*	*	*	*	*	9

Uwaga! Liczba z pkt. 5 nie może być większa od liczby z pkt. 4.

6	Liczba kart wyjętych z urny	*	8	7	2	7	8
6a	w tym liczba kart wyjętych z kopert na karty do głosowania	*	*	*	*	*	9

Uwaga! Liczba z pkt. 6 pomniejszona o liczbę z pkt. 6a powinna być równa liczbie z pkt. 2.

7	Liczba kart nieważnych (<i>innych niż urzędowo ustalone lub nieopatrzonych pieczęcią obwodowej komisji wyborczej</i>)	*	*	*	*	2	7
8	Liczba kart ważnych	*	8	7	2	5	1
9	Liczba głosów nieważnych (<i>z kart ważnych</i>)	*	1	5	6	5	0
10	Liczba głosów ważnych oddanych łącznie na wszystkie listy kandydatów (<i>z kart ważnych</i>)	*	7	1	6	0	1

Uwaga! Suma liczb z pkt. 9 i 10 musi być równa liczbie z pkt. 8.

Symbol kontrolny systemu informatycznego i jego kod kreskowy

11. Na poszczególne listy kandydatów i umieszczonych na nich kandydatów oddano następujące liczby głosów ważnych:

Lista nr 1 — Komitet Wyborczy PSL

Liczba głosów ważnych oddanych na listę:	*	1	5	0	7	9
--	---	---	---	---	---	---

Na poszczególnych kandydatów z tej listy oddano następujące liczby głosów ważnych:

1	Szykuła Maciej Wawrzyniec	*	*	2	0	2	8
2	Kucharska Barbara	*	*	2	1	7	5
3	Kruczkowski Józef	*	*	2	1	8	4
4	Strojnowska Bogusława Aleksandra	*	*	*	6	0	0
5	Jodko Stanisław	*	*	*	9	5	1
6	Opalka Stefan Cezary	*	*	*	3	3	1
7	Kwaśniewicz Elżbieta	*	*	*	8	8	2
8	Chrzanowski-Sawicki Sebastian Kazimierz	*	*	*	1	3	5
9	Nowicki Ryszard Jan	*	*	*	5	3	4
10	Suszczyńska Anna	*	*	*	3	8	2
11	Szostak Renata	*	*	*	6	3	6
12	Gudzowska-Kolczyńska Magdalena	*	*	*	2	3	2
13	Waberska Monika	*	*	*	6	0	3
14	Świrepo Jan	*	*	3	4	0	6
	Razem	*	1	5	0	7	9

Uwaga! Suma głosów oddanych na wszystkich kandydatów z danej listy (rubryka „Razem”) równa się liczbie głosów ważnych oddanych na tę listę. Wyjątek od tej zasady może dotyczyć listy, na której znajduje się nazwisko kandydata skreślonego z listy.

Lista nr 2 — KW Demokracja Bezpośrednia

Liczba głosów ważnych oddanych na listę:	*	*	*	4	2	7
--	---	---	---	---	---	---

Na poszczególnych kandydatów z tej listy oddano następujące liczby głosów ważnych:

1	Skarżyński Dariusz Emilian	*	*	*	1	3	7
2	Węgorska Bogna	*	*	*	*	6	4
3	Nycz Dominik	*	*	*	*	5	3

Symbol kontrolny systemu informatycznego i jego kod kreskowy

Waw — *Tan* *A* *BEM* *W* *W*

4	Matuszewski Paweł Gabriel	*	*	*	*	7	4
5	Nycz Marta	*	*	*	*	9	9
Razem		*	*	*	4	2	7

Uwaga! Suma głosów oddanych na wszystkich kandydatów z danej listy (rubryka „Razem”) równa się liczbie głosów ważnych oddanych na tę listę. Wyjątek od tej zasady może dotyczyć listy, na której znajduje się nazwisko kandydata skreślonego z listy.

Lista nr 3 — KW Prawo i Sprawiedliwość

Liczba głosów ważnych oddanych na listę:	*	1	3	0	0	6
--	---	---	---	---	---	---

Na poszczególnych kandydatów z tej listy oddano następujące liczby głosów ważnych:

1	Surmacz Marek Tomasz	*	*	6	3	9	1
2	Płonka Elżbieta Teresa	*	*	3	1	4	4
3	Grochala Wojciech	*	*	*	6	7	0
4	Guzikowski Jacek Piotr	*	*	*	3	0	0
5	Rzepka Aleksandra Urszula	*	*	*	5	2	2
6	Wolski Nikodem	*	*	*	3	4	2
7	Wrycza Renata Maria	*	*	*	1	8	2
8	Walak Mariusz	*	*	*	1	1	9
9	Butrym Jakub Stanisław	*	*	*	2	6	9
10	Szulc Anna Danuta	*	*	*	3	3	1
11	Filon-Król Iwona Teresa	*	*	*	1	8	7
12	Prywer Aleksandra Maria	*	*	*	*	5	6
13	Bartosik Monika Jolanta	*	*	*	1	7	9
14	Pogorzelec Marek	*	*	*	3	1	4
Razem		*	1	3	0	0	6

Uwaga! Suma głosów oddanych na wszystkich kandydatów z danej listy (rubryka „Razem”) równa się liczbie głosów ważnych oddanych na tę listę. Wyjątek od tej zasady może dotyczyć listy, na której znajduje się nazwisko kandydata skreślonego z listy.

Lista nr 4 — KW Platforma Obywatelska RP

Liczba głosów ważnych oddanych na listę:	*	2	1	8	1	9
--	---	---	---	---	---	---

Na poszczególnych kandydatów z tej listy oddano następujące liczby głosów ważnych:

Symbol kontrolny systemu informatycznego i jego kod kreskowy
--

1	Komarnicki Władysław	*	1	1	8	3	9
2	Nawrocki Maciej Grzegorz	*	*	*	9	7	8
3	Marcinkiewicz Mirosław	*	*	1	0	3	9
4	Hajduk Jarosław Ryszard	*	*	*	6	5	4
5	Bogdańska Lilianna Aniela	*	*	*	6	8	0
6	Sawicki Wiesław Marek	*	*	*	9	6	2
7	Pietruszak Maciej	*	*	1	0	6	2
8	Zabłocki Andrzej	*	*	*	7	6	5
9	Szewczyk Danuta	*	*	*	2	8	8
10	Synowiec Anna	*	*	2	1	2	4
11	Baszczuk Ryszard Sławomir	*	*	*	1	6	5
12	Maślińska Wioletta Beata	*	*	*	1	2	1
13	Lepiesza Katarzyna	*	*	*	1	6	6
14	Dębicki Piotr Arnold	*	*	*	9	7	6
Razem		*	2	1	8	1	9

Uwaga! Suma głosów oddanych na wszystkich kandydatów z danej listy (rubryka „Razem”) równa się liczbie głosów ważnych oddanych na tę listę. Wyjątek od tej zasady może dotyczyć listy, na której znajduje się nazwisko kandydata skreślonego z listy.

Lista nr 5 — KWW Ruch Narodowy

Liczba głosów ważnych oddanych na listę:	*	*	*	8	8	1
--	---	---	---	---	---	---

Na poszczególnych kandydatów z tej listy oddano następujące liczby głosów ważnych:

1	Siuda Sebastian Marcin	*	*	*	3	4	7
2	Kamrad Paweł	*	*	*	*	6	5
3	Jakubowska Paulina Patrycja	*	*	*	1	0	0
4	Radziewicz Katarzyna	*	*	*	*	3	2
5	Młynarczyk Arkadiusz	*	*	*	*	4	5
6	Kruk Elżbieta Alicja	*	*	*	*	8	2
7	Nowicki Michał Mirosław	*	*	*	*	6	5

Symbol kontrolny systemu informatycznego i jego kod kreskowy

Wawt *Carne* *2* *dm.* *Przem* *Am*

8	Bartocha Kinga	*	*	*	*	3	0
9	Grabowski Piotr	*	*	*	*	7	7
10	Chrobak Bartłomiej Michał	*	*	*	*	3	8
Razem		*	*	*	8	8	1

Uwaga! Suma głosów oddanych na wszystkich kandydatów z danej listy (rubryka „Razem”) równa się liczbie głosów ważnych oddanych na tę listę. Wyjątek od tej zasady może dotyczyć listy, na której znajduje się nazwisko kandydata skreślonego z listy.

Lista nr 6 — KKW SLD Lewica Razem

Liczba głosów ważnych oddanych na listę:	*	*	9	2	8	0
--	---	---	---	---	---	---

Na poszczególnych kandydatów z tej listy oddano następujące liczby głosów ważnych:

1	Jędrzejczak Tadeusz	*	*	2	7	4	1
2	Andrzejczak Bogusław Albin	*	*	*	9	2	3
3	Winnicka Mirosława Weronika	*	*	1	3	6	1
4	Tymszan Paweł Witold	*	*	1	0	6	7
5	Płotecka Marlena Ewa	*	*	*	1	2	9
6	Popławski Emilian Arkadiusz	*	*	*	*	8	4
7	Och Ewa Maria	*	*	*	3	3	2
8	Chudzik Stanisław Zbigniew	*	*	*	3	7	3
9	Dominikowska Elżbieta Zofia	*	*	*	3	3	5
10	Tomasik Tadeusz Henryk	*	*	*	1	5	3
11	Raksa Iwona Marzena	*	*	*	1	7	3
12	Kempa Robert Paweł	*	*	*	1	0	1
13	Zenelt Ewa	*	*	*	1	6	1
14	Kochanowski Jan	*	*	1	3	4	7
Razem		*	*	9	2	8	0

Uwaga! Suma głosów oddanych na wszystkich kandydatów z danej listy (rubryka „Razem”) równa się liczbie głosów ważnych oddanych na tę listę. Wyjątek od tej zasady może dotyczyć listy, na której znajduje się nazwisko kandydata skreślonego z listy.

Lista nr 7 — KW Nowa Prawica — Janusza Korwin-Mikke

Symbol kontrolny systemu informatycznego i jego kod kreskowy

Handwritten signatures and marks:
 2M
 Wąclaw
 [Signature]
 [Signature]
 [Signature]

Liczba głosów ważnych oddanych na listę:	*	*	2	0	3	5
--	---	---	---	---	---	---

Na poszczególnych kandydatów z tej listy oddano następujące liczby głosów ważnych:

1	Raiter Mirosław	*	*	*	9	8	9
2	Palicki Ryszard Włodzimierz	*	*	*	1	5	0
3	Wamberski Sławosz Czesław	*	*	*	*	6	5
4	Kužel-Kawała Beata Katarzyna	*	*	*	*	8	5
5	Gulajew Michał Krzysztof	*	*	*	1	3	3
6	Ilczuk Natalia Jolanta	*	*	*	*	7	4
7	Ilnicka Beata Anna	*	*	*	1	3	4
8	Arabczyk Alicja Anna	*	*	*	*	8	5
9	Popielecki Jarosław Wacław	*	*	*	*	7	5
10	Kowalczyk Krystian Tomasz	*	*	*	2	4	5
Razem		*	*	2	0	3	5

Uwaga! Suma głosów oddanych na wszystkich kandydatów z danej listy (rubryka „Razem”) równa się liczbie głosów ważnych oddanych na tę listę. Wyjątek od tej zasady może dotyczyć listy, na której znajduje się nazwisko kandydata skreślonego z listy.

Lista nr 8 — KWW Lepsze Lubuskie - Bezpartyjny Samorząd

Liczba głosów ważnych oddanych na listę:	*	*	5	7	6	2
--	---	---	---	---	---	---

Na poszczególnych kandydatów z tej listy oddano następujące liczby głosów ważnych:

1	Madej Ireneusz Marian	*	*	3	6	4	6
2	Tymanowski Marek Andrzej	*	*	*	1	7	6
3	Majewska Jadwiga Teresa	*	*	*	3	2	2
4	Pawelec Elwira	*	*	*	3	9	1
5	Smaruj Waldemar Piotr	*	*	*	*	8	1
6	Grabia Marek	*	*	*	1	5	6
7	Łękowska Inez Maria	*	*	*	*	8	3
8	Żyliński Paweł	*	*	*	1	0	2
9	Gruszczyński Henryk Czesław	*	*	*	*	7	1

Symbol kontrolny systemu informatycznego i jego kod kreskowy

Handwritten signatures and marks:
 Wawel
 Tytuł
 [Signature]
 [Signature]
 [Signature]

10	Niewiarowski Michał	*	*	*	1	1	4
11	Rychter Katarzyna	*	*	*	2	0	4
12	Kowalska Joanna Franciszka	*	*	*	*	7	8
13	Madej Michał Kazimierz	*	*	*	2	3	2
14	Szymaniak Marek Jacek	*	*	*	1	0	6
Razem		*	*	5	7	6	2

Uwaga! Suma głosów oddanych na wszystkich kandydatów z danej listy (rubryka „Razem”) równa się liczbie głosów ważnych oddanych na tę listę. Wyjątek od tej zasady może dotyczyć listy, na której znajduje się nazwisko kandydata skreślonego z listy.

Lista nr 9 — KWW Bezpartyjni Aktywni Kompetentni

Liczba głosów ważnych oddanych na listę:	*	*	2	1	9	5
--	---	---	---	---	---	---

Na poszczególnych kandydatów z tej listy oddano następujące liczby głosów ważnych:

1	Koleśnik Stanisław	*	*	*	3	0	7
2	Martynowicz Stefania Janina	*	*	*	3	4	1
3	Budzyński Grzegorz Stanisław	*	*	*	*	9	1
4	Mularczyk Ewa Maria	*	*	*	1	6	0
5	Serpina Lech Jan	*	*	*	2	4	1
6	Kupczyński Jan	*	*	*	1	4	1
7	Maciejewska Alicja Maria	*	*	*	1	4	1
8	Kurek Tadeusz	*	*	*	1	2	5
9	Wielgoszewska Marta Małgorzata	*	*	*	*	4	5
10	Nowak Krzysztof Radosław	*	*	*	*	7	4
11	Matusiak Urszula	*	*	*	1	5	1
12	Sinkowski Wojciech	*	*	*	1	7	3
13	Sułkowska Monika	*	*	*	2	0	5
Razem		*	*	2	1	9	5

Uwaga! Suma głosów oddanych na wszystkich kandydatów z danej listy (rubryka „Razem”) równa się liczbie głosów ważnych oddanych na tę listę. Wyjątek od tej zasady może dotyczyć listy, na której znajduje się nazwisko kandydata skreślonego z listy.

[Handwritten signatures and initials in blue ink]

Symbol kontrolny systemu informatycznego i jego kod kreskowy

[Handwritten signatures and initials in blue ink]

Lista nr 10 — KWW Nowy Ład

Liczba głosów ważnych oddanych na listę:	*	*	*	4	5	5
--	---	---	---	---	---	---

Na poszczególnych kandydatów z tej listy oddano następujące liczby głosów ważnych:

1	Stolarski Łukasz Zenon	*	*	*	1	1	2
2	Kazimierczak Katarzyna Barbara	*	*	*	*	8	6
3	Dojlida Henryk Jerzy	*	*	*	*	3	5
4	Halczak Natalia	*	*	*	*	6	9
5	Rutkowska-Wyrębska Marlena Joanna	*	*	*	1	5	3
	Razem	*	*	*	4	5	5

Uwaga! Suma głosów oddanych na wszystkich kandydatów z danej listy (rubryka „Razem”) równa się liczbie głosów ważnych oddanych na tę listę. Wyjątek od tej zasady może dotyczyć listy, na której znajduje się nazwisko kandydata skreślonego z listy.

Lista nr 11 — KW Twój Ruch

Liczba głosów ważnych oddanych na listę:	*	*	*	6	6	2
--	---	---	---	---	---	---

Na poszczególnych kandydatów z tej listy oddano następujące liczby głosów ważnych:




1	Blatkiewicz Jan Franciszek	*	*	*	2	1	8
2	Dunajska Teresa	*	*	*	*	7	8
3	Białkowski Jurek Franciszek	*	*	*	*	4	0
4	Gronowski Marian Józef	*	*	*	*	1	8
5	Jodłowska Maria	*	*	*	*	5	9
6	Grzybowski Rafał Michał	*	*	*	*	6	1
7	Kostkiewicz Małgorzata Bożena	*	*	*	*	3	3
8	Mucharzewski Adrian Michał	*	*	*	*	2	6
9	Urbańska Marianna Jadwiga	*	*	*	*	6	1
10	Oleksiw Marcin	*	*	*	*	6	8
	Razem	*	*	*	6	6	2

Uwaga! Suma głosów oddanych na wszystkich kandydatów z danej listy (rubryka „Razem”) równa się liczbie głosów ważnych oddanych na tę listę. Wyjątek od tej zasady może dotyczyć listy, na której znajduje się nazwisko kandydata skreślonego z listy.

Symbol kontrolny systemu informatycznego i jego kod kreskowy

Handwritten signatures and marks:
 Wawł — Fuzer
 [Signature] [Signature] [Signature]

Symbol kontrolny systemu informatycznego i jego kod kreskowy

Wąty — Turu   

12. Spośród komitetów wyborczych mających zarejestrowaną listę w okręgu warunek uzyskania co najmniej 5% głosów ważnych w skali powiatu i prawo do uczestniczenia w podziale mandatów w okręgu uzyskały listy następujących komitetów wyborczych:

1)	lista nr 1 Komitet Wyborczy PSL	15079
2)	lista nr 3 KW Prawo i Sprawiedliwość	13006
3)	lista nr 4 KW Platforma Obywatelska RP	21819
4)	lista nr 6 KKW SLD Lewica Razem	9280

Podział mandatów pomiędzy listy kandydatów

13. Wyliczenie ilorazów wyborczych dla poszczególnych list kandydatów uczestniczących w podziale mandatów jest następujące (z dokładnością do czterech miejsc po przecinku):

Lista nr 1

Liczba głosów oddanych na listę nr 1 — X= 15079

Wyliczone ilorazy wyborcze:

$$X:1 = 15\,079,0000$$

$$X:2 = 7\,539,5000$$

$$X:3 = 5\,026,3333$$

$$X:4 = 3\,769,7500$$

$$X:5 = 3\,015,8000$$

$$X:6 = 2\,513,1667$$

$$X:7 = 2\,154,1429$$

$$X:8 = 1\,884,8750$$

Lista nr 3

Liczba głosów oddanych na listę nr 3 — X= 13006

Wyliczone ilorazy wyborcze:

$$X:1 = 13\,006,0000$$

$$X:2 = 6\,503,0000$$

$$X:3 = 4\,335,3333$$

$$X:4 = 3\,251,5000$$

$$X:5 = 2\,601,2000$$

$$X:6 = 2\,167,6667$$

$$X:7 = 1\,858,0000$$

$$X:8 = 1\,625,7500$$

Lista nr 4

Liczba głosów oddanych na listę nr 4 — X= 21819

Wyliczone ilorazy wyborcze:

$$X:1 = 21\,819,0000$$

$$X:2 = 10\,909,5000$$

$$X:3 = 7\,273,0000$$

$$X:4 = 5\,454,7500$$

Symbol kontrolny systemu informatycznego i jego kod kreskowy

Wan d — Eukym X 13006 21819

X:5 = 4 363,8000

X:6 = 3 636,5000

X:7 = 3 117,0000

X:8 = 2 727,3750

Lista nr 6

Liczba głosów oddanych na listę nr 6 — X= **9280**

Wyliczone ilorazy wyborcze:

X:1 = 9 280,0000

X:2 = 4 640,0000

X:3 = 3 093,3333

X:4 = 2 320,0000

X:5 = 1 856,0000

X:6 = 1 546,6667

X:7 = 1 325,7143

X:8 = 1 160,0000

14. Szereg kolejno największych liczb (ilorazów wyborczych) jest następujący:

- 1) 21 819,0000 odpowiada liście nr 4
- 2) 15 079,0000 odpowiada liście nr 1
- 3) 13 006,0000 odpowiada liście nr 3
- 4) 10 909,5000 odpowiada liście nr 4
- 5) 9 280,0000 odpowiada liście nr 6
- 6) 7 539,5000 odpowiada liście nr 1
- 7) 7 273,0000 odpowiada liście nr 4
- 8) 6 503,0000 odpowiada liście nr 3

15. W związku z tym, iż ilorazy wyborcze równe ostatniej z liczb uszeregowanych (upoważniającej do przyznania mandatu) uzyskały lista - pierwszeństwo do otrzymania mandatu uzyskała lista nr -, na którą oddano najwięcej głosów.

16. W związku z tym, iż ilorazy wyborcze równe ostatniej z liczb uszeregowanych (upoważniającej do przyznania mandatu) uzyskały lista -, i oddano na nie równą liczbę głosów, pierwszeństwo do otrzymania mandatu uzyskała lista nr -, na którą w większej liczbie obwodów oddano większą liczbę głosów.

17. Ponieważ pierwszeństwa do otrzymania nie można ustalić w sposób opisany w pkt 15 i 16 pierwszeństwo do uzyskania mandatu przez listę -, Komisja ustaliła w trybie losowania i mandat przypadł liście nr - .

Przy sporządzeniu protokołu obecni byli członkowie Komisji:

1. Bogusław Łój – Przewodniczący Komisji
2. Wojciech Grygiel – Wiceprzewodniczący Komisji
3. Krystyna Barbara Burawska – Członek Komisji
4. Kamil Marcin Malinowski – Członek Komisji
5. Iwona Tatiana Miś-Kwiatkowska – Członek Komisji
6. Marcin Targowicki – Członek Komisji
7. Krzysztof Cyprian Uchal – Członek Komisji
8. Andrzej Wiesław Wayda – Członek Komisji

Bogusław Łój
.....
Wojciech Grygiel
.....
Krzysztof Malinowski
.....
Iwona Tatiana Miś-Kwiatkowska
.....
Marcin Targowicki
.....
Krzysztof Uchal
.....
Andrzej Wayda
.....

