

**WYBORY DO SEJMIKU WOJEWÓDZTWA**

**PROTOKÓŁ Z WYBORÓW**

do Sejmiku Województwa Lubuskiego sporządzony dnia 23 października 2018 r. przez Wojewódzką Komisję Wyborczą w Zielonej Górze.

**I.** Dla wyboru Sejmiku Województwa Lubuskiego utworzono 5 okręgów wyborczych, w których łącznie wybierano 30 radnych.

**II.** Komisja stwierdziła, co następuje:

**A.** Wyborów nie przeprowadzono w ... okręgu(ach) wyborczym(ych), tj. okręgu nr ..., nr ..., nr ..., z powodu braku zarejestrowanej(ych) listy(list) kandydatów na radnych, w związku z czym ... mandat(y/ów) pozostał(y/o) nieobsadzony(e/ch).

**B.** Głosowania nie przeprowadzono w ... okręgach wyborczych, tj. okręgu nr ..., nr ..., nr ..., w których liczba zarejestrowanych kandydatów była równa liczbie mandatów w okręgu/ach lub liczba zarejestrowanych kandydatów była mniejsza od liczby mandatów w okręgu/ach i w związku z tym, ze względu na mniejszą liczbę kandydatów, ... mandat(y/ów) pozostał(y/o) nieobsadzony(e/ch).

**III.** Komisja potwierdza, iż otrzymała 14 protokołów zbiorczych wyników głosowania od 14 powiatowych i miejskich komisji wyborczych. Na podstawie tych protokołów Komisja sporządziła zestawienia wyników głosowania w okręgach i uwzględniając liczby głosów ważnych w okręgach wyborczych oraz głosów ważnych oddanych na poszczególne listy kandydatów ustaliła:

1	Liczba wyborców uprawnionych do głosowania ( <i>umieszczonych w spisie, z uwzględnieniem dodatkowych formularzy</i> ) w chwili zakończenia głosowania	*	7	9	2	2	4	7
2	Liczba wyborców, którym wydano karty do głosowania ( <i>liczba podpisów w części A spisu oraz adnotacje o wydaniu karty bez potwierdzenia podpisem w spisie</i> )	*	4	1	4	5	3	0
3	Liczba wyborców głosujących przez pełnomocnika ( <i>liczba kart do głosowania wydanych na podstawie aktów pełnomocnictwa otrzymanych przez obwodowe komisje wyborcze ds. przeprowadzenia głosowania</i> )	*	*	*	*	4	1	2
4	Liczba wyborców, którym wysłano pakiety wyborcze	*	*	*	*	*	4	4
5	Liczba otrzymanych kopert zwrotnych w głosowaniu korespondencyjnym	*	*	*	*	*	4	2
5a	Liczba kopert zwrotnych w głosowaniu korespondencyjnym, w których nie było oświadczenia o osobistym i tajnym oddaniu głosu	*	*	*	*	*	*	2
5b	Liczba kopert zwrotnych w głosowaniu korespondencyjnym, w których oświadczenie nie było podpisane przez wyborcę	*	*	*	*	*	*	0
5c	Liczba kopert zwrotnych w głosowaniu korespondencyjnym, w których nie było koperty na karty do głosowania	*	*	*	*	*	*	2
5d	Liczba kopert zwrotnych w głosowaniu korespondencyjnym, w których znajdowała się niezaklejona koperta na karty do głosowania	*	*	*	*	*	*	0
5e	Liczba kopert na karty do głosowania w głosowaniu korespondencyjnym wrzuconych do urny	*	*	*	*	*	3	8
6	Liczba kart wyjętych z urny	*	4	1	4	5	4	8
6a	w tym liczba kart wyjętych z kopert na karty do głosowania w głosowaniu korespondencyjnym	*	*	*	*	*	3	8
7	Liczba kart nieważnych ( <i>innych niż urzędowo ustalone lub nieopatrzonych pieczęcią obwodowej komisji wyborczej ds. przeprowadzenia głosowania</i> )	*	*	*	*	4	3	3
8	Liczba kart ważnych	*	4	1	4	1	1	5
9	Liczba głosów nieważnych ( <i>z kart ważnych</i> )	*	*	2	8	7	5	7

9a	w tym z powodu postawienia znaku „X” obok nazwiska dwóch lub większej liczby kandydatów z różnych list	*	*	1	0	3	2	8
9b	w tym z powodu niepostawienia znaku „X” obok nazwiska żadnego kandydata	*	*	1	8	4	2	9
9c	w tym z powodu postawienia znaku „X” wyłącznie obok nazwiska kandydata na liście, której rejestracja została unieważniona (art. 436 § 3 i 6 Kodeksu wyborczego)	*	*	*	*	*	*	0

Komisja sporządziła zestawienia wyników głosowania w okręgach i uwzględniając liczby głosów ważnych w okręgach wyborczych oraz głosów ważnych oddanych na poszczególne listy kandydatów ustaliła:

10	Liczba głosów ważnych oddanych ogółem na wszystkie listy kandydatów we wszystkich okręgach wyborczych	*	3	8	5	3	5	8
11	Liczba głosów ważnych oddanych w wyborach do Sejmiku stanowiąca co najmniej 5% wszystkich głosów ważnych z pkt 10, której uzyskanie stanowi warunek udziału list w podziale mandatów	*	*	1	9	2	6	8

**Warunek wskazany w pkt 11 spełniły i w związku z tym prawo do uczestniczenia w podziale mandatów uzyskały listy następujących komitetów wyborczych:**

1	Lista nr 1 — KWW BEZPARTYJNI SAMORZĄDOWCY	*	*	5	0	7	6	4
2	Lista nr 2 — KOMITET WYBORCZY PSL	*	*	4	7	9	1	9
3	Lista nr 4 — KKW PLATFORMA.NOWOCZESNA KOALICJA OBYWATELSKA	*	1	1	5	2	9	4
4	Lista nr 5 — KKW SLD LEWICA RAZEM	*	*	3	6	9	4	1
5	Lista nr 10 — KW PRAWO I SPRAWIEDLIWOŚĆ	*	*	9	6	7	4	7

**Wobec niespełnienia warunku wskazanego w pkt 11 prawa do uczestniczenia w podziale mandatów nie uzyskały listy następujących komitetów wyborczych:**

1	Lista nr 3 — KW PARTIA ZIELONI	*	*	1	0	1	1	2
2	Lista nr 6 — KW RAZEM	*	*	*	6	6	2	3
3	Lista nr 7 — KW RUCH NARODOWY RP	*	*	*	6	4	3	5
4	Lista nr 8 — KWW KUKIZ'15	*	*	1	2	3	9	1
5	Lista nr 9 — KWW WOLNOŚĆ W SAMORZĄDZIE	*	*	*	2	1	3	2

IV. Komisja na podstawie zestawień wyników głosowania w okręgach i uwzględniając liczby głosów ważnych w okręgach wyborczych oraz głosów ważnych oddanych na poszczególne listy kandydatów i kandydatów z tych list ustaliła wyniki wyborów w okręgach:

**Okręg wyborczy nr 1 obejmujący 7 mandatów.**

Wybory odbyły się.  
Głosowanie przeprowadzono.

A. Komisja stwierdza, że w okręgu wyborczym mandaty przypadają następującym listom, które uzyskały największe ilorazy wyborcze:

- 1 mandat dla listy nr 2
- 3 mandaty dla listy nr 4
- 1 mandat dla listy nr 5
- 2 mandaty dla listy nr 10

**Radnymi zostali wybrani:**

1	ŚWIREPO Jan z listy nr 2 KOMITET WYBORCZY PSL
2	WIERCHOWICZ Jerzy z listy nr 4 KKW PLATFORMA.NOWOCZESNA KOALICJA OBYWATELSKA
3	MARCINKIEWICZ Mirosław z listy nr 4 KKW PLATFORMA.NOWOCZESNA KOALICJA OBYWATELSKA
4	SYNOWIEC Anna z listy nr 4 KKW PLATFORMA.NOWOCZESNA KOALICJA OBYWATELSKA
5	JĘDRZEJCZAK Tadeusz z listy nr 5 KKW SLD LEWICA RAZEM
6	SURMACZ Marek Tomasz z listy nr 10 KW PRAWO I SPRAWIEDLIWOŚĆ
7	PŁONKA Elżbieta Teresa z listy nr 10 KW PRAWO I SPRAWIEDLIWOŚĆ

**Okręg wyborczy nr 2 obejmujący 6 mandatów.**

Wybory odbyły się.  
Głosowanie przeprowadzono.

A. Komisja stwierdza, że w okręgu wyborczym mandaty przypadają następującym listom, które uzyskały największe ilorazy wyborcze:

- 1 mandat dla listy nr 2
- 2 mandaty dla listy nr 4
- 1 mandat dla listy nr 5
- 2 mandaty dla listy nr 10

**Radnymi zostali wybrani:**

1	KOŁODZIEJ Zbigniew Jan z listy nr 2 KOMITET WYBORCZY PSL
2	JABŁOŃSKI Marcin Artur z listy nr 4 KKW PLATFORMA.NOWOCZESNA KOALICJA OBYWATELSKA
3	FEDKO Edward Jan z listy nr 4 KKW PLATFORMA.NOWOCZESNA KOALICJA OBYWATELSKA
4	JAWORSKA Maria z listy nr 5 KKW SLD LEWICA RAZEM
5	MOTOWIDEŁKO Bogusław z listy nr 10 KW PRAWO I SPRAWIEDLIWOŚĆ

6	HATKA Helena z listy nr 10 KW PRAWO I SPRAWIEDLIWOŚĆ
---	---

**Okręg wyborczy nr 3 obejmujący 5 mandatów.**

Wybory odbyły się.  
Głosowanie przeprowadzono.

A. Komisja stwierdza, że w okręgu wyborczym mandaty przypadają następującym listom, które uzyskały największe ilorazy wyborcze:

- 2 mandaty dla listy nr 1
- 1 mandat dla listy nr 2
- 1 mandat dla listy nr 4
- 1 mandat dla listy nr 10

**Radnymi zostali wybrani:**

1	MEJZA Łukasz z listy nr 1 KWW BEZPARTYJNI SAMORZĄDOWCY
2	MACIUSZONEK Waław Jan z listy nr 1 KWW BEZPARTYJNI SAMORZĄDOWCY
3	CHINALSKA Anna z listy nr 2 KOMITET WYBORCZY PSL
4	CIEŚLAK Marek z listy nr 4 KKW PLATFORMA.NOWOCZESNA KOALICJA OBYWATELSKA
5	ARDELLI Tadeusz z listy nr 10 KW PRAWO I SPRAWIEDLIWOŚĆ

**Okręg wyborczy nr 4 obejmujący 6 mandatów.**

Wybory odbyły się.  
Głosowanie przeprowadzono.

A. Komisja stwierdza, że w okręgu wyborczym mandaty przypadają następującym listom, które uzyskały największe ilorazy wyborcze:

- 1 mandat dla listy nr 1
- 3 mandaty dla listy nr 4
- 2 mandaty dla listy nr 10

**Radnymi zostali wybrani:**

1	HAREŹLAK Wioleta Elżbieta z listy nr 1 KWW BEZPARTYJNI SAMORZĄDOWCY
2	POLAK Elżbieta Anna z listy nr 4 KKW PLATFORMA.NOWOCZESNA KOALICJA OBYWATELSKA
3	MROZEK Aleksandra z listy nr 4 KKW PLATFORMA.NOWOCZESNA KOALICJA OBYWATELSKA
4	CIEMNOCZOŁOWSKI Sebastian Sylwester z listy nr 4 KKW PLATFORMA.NOWOCZESNA KOALICJA OBYWATELSKA
5	KOŚCIK Zbigniew z listy nr 10 KW PRAWO I SPRAWIEDLIWOŚĆ
6	ŁATWIŃSKI Kazimierz z listy nr 10 KW PRAWO I SPRAWIEDLIWOŚĆ

**Okręg wyborczy nr 5 obejmujący 6 mandatów.**

Wybory odbyły się.  
Głosowanie przeprowadzono.

A. Komisja stwierdza, że w okręgu wyborczym mandaty przypadają następującym listom, które uzyskały największe ilorazy wyborcze:

- 1 mandat dla listy nr 1
- 1 mandat dla listy nr 2
- 2 mandaty dla listy nr 4
- 2 mandaty dla listy nr 10

**Radnymi zostali wybrani:**

1	KOWAL Sławomir Jan z listy nr 1 KWW BEZPARTYJNI SAMORZĄDOWCY
2	TOMCZYSZYN Stanisław z listy nr 2 KOMITET WYBORCZY PSL
3	POTĘGA Grzegorz Michał z listy nr 4 KKW PLATFORMA.NOWOCZESNA KOALICJA OBYWATELSKA
4	KULCZYCKA Beata Katarzyna z listy nr 4 KKW PLATFORMA.NOWOCZESNA KOALICJA OBYWATELSKA
5	GOŚNIEWSKA-KOLA Małgorzata Barbara z listy nr 10 KW PRAWO I SPRAWIEDLIWOŚĆ
6	PALUCH-SŁOWIŃSKA Małgorzata Beata z listy nr 10 KW PRAWO I SPRAWIEDLIWOŚĆ

- V.) Adnotacja o wniesieniu uwag przez mężów zaufania z wymienieniem konkretnych zarzutów\*\*); jeżeli nie ma, wpisać „brak zarzutów” lub „brak mężów zaufania”: *brak mężów zaufania*
- VI.) Adnotacja o wniesieniu uwag przez członków Komisji z wymienieniem konkretnych zarzutów\*\*); jeżeli nie ma, wpisać „brak zarzutów”: *brak zarzutów*
- VII.) Inne uwagi; jeżeli nie ma, wpisać „brak uwag”: *brak uwag*

Przy sporządzeniu protokołu obecni byli członkowie Komisji:

- 1) Makarowicz Robert Gwidon - Przewodniczący
- 2) Grygiel Wojciech - Zastępca Przewodniczącego
- 3) Iwanowski Michał Stefan - Członek
- 4) Kaźmierczak Maria - Członek
- 5) Luczek Roman Jerzy - Członek
- 6) Pastuszko Marcin - Członek
- 7) Winkler Jolanta Maria - Członek

*Robert G. Makarowicz*  
(podpis)

*Wojciech Grygiel*  
(podpis)

*Michał Stefan Iwanowski*  
(podpis)

*Maria Kaźmierczak*  
(podpis)

*Roman Jerzy Luczek*  
(podpis)

*Marcin Pastuszko*  
(podpis)

*Jolanta Winkler*  
(podpis)



**Załączniki:**

Zestawienia wyników głosowania z 5 okręgów wyborczych.

\*) Jeżeli treść dotycząca danego punktu nie mieści się na formularzu, należy dołączyć ją do protokołu, zaznaczając to w odpowiednim punkcie protokołu.

\*\*) W razie zgłoszenia uwag przez mężów zaufania lub członków Komisji, stanowisko Komisji do zarzutów należy dołączyć do protokołu.

<b>WYBORY DO SEJMIKU WOJEWÓDZTWA</b>							
--------------------------------------	--	--	--	--	--	--	--

Okręg wyborczy nr:	*	1	Liczba mandatów:	*	7
--------------------	---	---	------------------	---	---

### ZESTAWIENIE WYNIKÓW GŁOSOWANIA I PODZIAŁU MANDATÓW W OKRĘGU WYBORCZYM

Zestawienie wyników głosowania i podziału mandatów w okręgu wyborczym nr 1, utworzonym dla wyboru Sejmiku Województwa Lubuskiego sporządzone dnia 23 października 2018 r. przez Wojewódzką Komisję Wyborczą w Zielonej Górze.

Komisja stwierdza, że otrzymała protokoły zbiorczych wyników głosowania od 3 komisji wyborczych właściwych do ustalenia zbiorczych wyników głosowania na obszarze powiatu (miasta na prawach powiatu) i na ich podstawie ustaliła następujące wyniki głosowania w okręgu:

1	Liczba wyborców uprawnionych do głosowania ( <i>umieszczonych w części A spisu, z uwzględnieniem dodatkowych formularzy</i> ) w chwili zakończenia głosowania	*	1	8	9	3	7	8
2	Liczba wyborców, którym wydano karty do głosowania ( <i>liczba podpisów w części A spisu oraz adnotacje o wydaniu karty bez potwierdzenia podpisem w spisie</i> )	*	*	9	7	6	0	6
3	Liczba wyborców głosujących przez pełnomocnika ( <i>liczba kart do głosowania wydanych na podstawie aktów pełnomocnictwa otrzymanych przez obwodowe komisje wyborcze ds. przeprowadzenia głosowania</i> )	*	*	*	*	*	6	8
4	Liczba wyborców, którym wysłano pakiety wyborcze	*	*	*	*	*	1	2
5	Liczba otrzymanych kopert zwrotnych w głosowaniu korespondencyjnym	*	*	*	*	*	1	2
5a	Liczba kopert zwrotnych w głosowaniu korespondencyjnym, w których nie było oświadczenia o osobistym i tajnym oddaniu głosu	*	*	*	*	*	*	1
5b	Liczba kopert zwrotnych w głosowaniu korespondencyjnym, w których oświadczenie nie było podpisane przez wyborcę	*	*	*	*	*	*	0
5c	Liczba kopert zwrotnych w głosowaniu korespondencyjnym, w których nie było koperty na karty do głosowania	*	*	*	*	*	*	0
5d	Liczba kopert zwrotnych w głosowaniu korespondencyjnym, w których znajdowała się niezaklejona koperta na karty do głosowania	*	*	*	*	*	*	0
5e	Liczba kopert na karty do głosowania w głosowaniu korespondencyjnym wrzuconych do urny	*	*	*	*	*	1	1

**Uwaga!** Liczba z pkt 5 nie może być większa od liczby z pkt 4. Suma liczb z pkt 5a – 5e nie może być mniejsza od liczby z pkt 5.

6	Liczba kart wyjętych z urny	*	*	9	7	7	5	9
6a	w tym liczba kart wyjętych z kopert na karty do głosowania w głosowaniu korespondencyjnym	*	*	*	*	*	1	1

**Uwaga!** Liczba z pkt 6 pomniejszona o liczbę z pkt 6a powinna być równa liczbie z pkt 2. Dodatkowo liczba z pkt 6a nie powinna być większa od liczby z pkt 5e.

7	Liczba kart nieważnych ( <i>innych niż urzędowo ustalone lub nieopatrzonych pieczęcią obwodowej komisji wyborczej ds. przeprowadzenia głosowania</i> )	*	*	*	*	*	5	1
8	Liczba kart ważnych	*	*	9	7	7	0	8

**Uwaga!** Suma liczb z pkt 7 i 8 musi być równa liczbie z pkt 6.

9	Liczba głosów nieważnych ( <i>z kart ważnych</i> )	*	*	*	6	0	9	9
9a	w tym z powodu postawienia znaku „X” obok nazwiska dwóch lub większej liczby kandydatów z różnych list	*	*	*	1	9	4	0

830371e1-8893-4677-ad5c-e0cc9ffb4819
--------------------------------------

9b	w tym z powodu niepostawienia znaku „X” obok nazwiska żadnego kandydata	*	*	*	4	1	5	9
9c	w tym z powodu postawienia znaku „X” wyłącznie obok nazwiska kandydata na liście, której rejestracja została unieważniona (art. 436 § 3 i 6 Kodeksu wyborczego)	*	*	*	*	*	*	0

**Uwaga!** Suma liczb z pkt 9a – 9c musi być równa liczbie z pkt 9.

10	Liczba głosów ważnych oddanych łącznie na wszystkie listy kandydatów (z kart ważnych)	*	*	9	1	6	0	9
----	---	---	---	---	---	---	---	---

**Uwaga!** Suma liczb z pkt 9 i 10 musi być równa liczbie z pkt 8.

11. Na poszczególne listy kandydatów i umieszczonych na nich kandydatów oddano następujące liczby głosów ważnych:

**Lista nr 1 — KWW BEZPARTYJNI SAMORZĄDOWCY**

Liczba głosów ważnych oddanych na listę:	*	*	6	8	2	8
--	---	---	---	---	---	---

**Na poszczególnych kandydatów z tej listy oddano następujące liczby głosów ważnych:**

1	DOMARADZKI Mariusz Karol	*	*	2	1	3	8
2	DOMBEK Katarzyna Joanna	*	*	*	9	8	3
3	SASKA Tomasz Piotr	*	*	*	3	9	6
4	WÓJCIK Mariusz Grzegorz	*	*	*	8	7	5
5	PRZYBYŁA Franciszek Paweł	*	*	*	2	1	7
6	CHILIŃSKA-WACHOWIAK Sylwia Irena	*	*	*	5	5	7
7	BIERNACKA Wioleta Alicja	*	*	*	6	0	5
8	PIELECH Marta Halina	*	*	*	6	4	7
9	STOLARSKI Władysław	*	*	*	4	1	0
<b>Razem</b>		*	*	6	8	2	8

**Uwaga!** Suma głosów oddanych na wszystkich kandydatów z danej listy (rubryka „Razem”) równa się liczbie głosów ważnych oddanych na tę listę. Wyjątek od tej zasady może dotyczyć listy, na której znajduje się nazwisko kandydata skreślonego z listy.

**Lista nr 2 — KOMITET WYBORCZY PSL**

Liczba głosów ważnych oddanych na listę:	*	*	9	1	8	2
--	---	---	---	---	---	---

**Na poszczególnych kandydatów z tej listy oddano następujące liczby głosów ważnych:**

1	ŚWIREPO Jan	*	*	4	3	3	5
2	SZUMNA Wanda Elżbieta	*	*	*	8	0	2
3	ŚLIWIŃSKI Jarosław	*	*	*	8	0	3
4	STROJNOWSKA Bogusława Aleksandra	*	*	*	8	7	9
5	WALOCH Jakub Karol	*	*	*	6	5	3
6	RZECZYCKA-WIĘCKOWSKA Magdalena Bożena	*	*	*	4	1	0
7	GUHL Helena Maria	*	*	*	2	6	0
8	SURMA Zbigniew Tomasz	*	*	*	3	6	6
9	RYL Władysław	*	*	*	6	7	4
<b>Razem</b>		*	*	9	1	8	2

**Uwaga!** Suma głosów oddanych na wszystkich kandydatów z danej listy (rubryka „Razem”) równa się liczbie głosów ważnych oddanych na tę listę. Wyjątek od tej zasady może dotyczyć listy, na której znajduje się nazwisko kandydata skreślonego z listy.

830371e1-8893-4677-ad5c-e0cc9ffb4819



**Lista nr 3 — KW PARTIA ZIELONI**

Liczba głosów ważnych oddanych na listę:	*	*	1	5	0	4
--	---	---	---	---	---	---

**Na poszczególnych kandydatów z tej listy oddano następujące liczby głosów ważnych:**

1	TWAROGAL Monika Anna	*	*	*	4	8	8	
2	PRZYBYLSKI Mirosław Stanisław	*	*	*	1	1	9	
3	KOŁODZIEJ Irena Zofia	*	*	*	2	5	3	
4	KACZMAREK Błażej Franciszek	*	*	*	2	0	9	
5	ANIŚKO Julia Anna	*	*	*	1	9	4	
6	CAŁUS Jan	*	*	*	2	4	1	
Razem		*	*	*	1	5	0	4

**Uwaga!** Suma głosów oddanych na wszystkich kandydatów z danej listy (rubryka „Razem”) równa się liczbie głosów ważnych oddanych na tę listę. Wyjątek od tej zasady może dotyczyć listy, na której znajduje się nazwisko kandydata skreślonego z listy.

**Lista nr 4 — KKW PLATFORMA.NOWOCZESNA KOALICJA OBYWATELSKA**

Liczba głosów ważnych oddanych na listę:	*	3	0	4	6	3
--	---	---	---	---	---	---

**Na poszczególnych kandydatów z tej listy oddano następujące liczby głosów ważnych:**

1	WIERCHOWICZ Jerzy	*	1	0	4	5	2
2	MARCINKIEWICZ Mirosław	*	*	3	6	7	1
3	SYNOWIEC Anna	*	*	7	7	1	9
4	HARASIMOWICZ Hubert Edward	*	*	3	0	8	9
5	PIETRUSZAK Wiesław	*	*	2	0	9	1
6	CEGIELNIK Andrzej	*	*	*	5	1	4
7	KONASZEWICZ-KNOBEL Katarzyna Iwona	*	*	*	5	5	9
8	SZEWCZYK Danuta	*	*	*	8	0	7
9	SUROWIEC Marzanna Maria	*	*	1	5	6	1
Razem		*	3	0	4	6	3

**Uwaga!** Suma głosów oddanych na wszystkich kandydatów z danej listy (rubryka „Razem”) równa się liczbie głosów ważnych oddanych na tę listę. Wyjątek od tej zasady może dotyczyć listy, na której znajduje się nazwisko kandydata skreślonego z listy.

**Lista nr 5 — KKW SLD LEWICA RAZEM**

Liczba głosów ważnych oddanych na listę:	*	*	9	3	5	0
--	---	---	---	---	---	---

**Na poszczególnych kandydatów z tej listy oddano następujące liczby głosów ważnych:**

1	JĘDRZEJCZAK Tadeusz	*	*	6	7	2	8
2	CABEL Lech Jerzy	*	*	*	8	6	7
3	MICZAŁ Katarzyna Anna	*	*	*	3	2	1
4	KUCZYŃSKI Maciej Jakub	*	*	*	3	2	8
5	MYSONA Elżbieta	*	*	*	3	1	4
6	WŁODARCZAK Zbigniew Marian	*	*	*	1	8	0
7	RAKSA Iwona Marzena	*	*	*	1	9	9

830371e1-8893-4677-ad5c-e0cc9ffb4819

8	CHMIELNIK Teresa Wanda	*	*	*	2	4	4
9	MALENDOWSKI Janusz Józef	*	*	*	1	6	9
Razem		*	*	9	3	5	0

**Uwaga!** Suma głosów oddanych na wszystkich kandydatów z danej listy (rubryka „Razem”) równa się liczbie głosów ważnych oddanych na tę listę. Wyjątek od tej zasady może dotyczyć listy, na której znajduje się nazwisko kandydata skreślonego z listy.

**Lista nr 6 — KW RAZEM**

Liczba głosów ważnych oddanych na listę:		*	*	1	6	3	0
--	--	---	---	---	---	---	---

**Na poszczególnych kandydatów z tej listy oddano następujące liczby głosów ważnych:**

1	SZMYTKOWSKI Michał Paweł	*	*	*	7	9	7
2	DREWNIAK Marta Katarzyna	*	*	*	4	3	7
4	BOCIAŃSKA Paula Iwona	*	*	*	1	6	8
5	GNIEWA Patryk Maciej	*	*	*	*	7	2
6	ROŻEK Eugeniusz	*	*	*	1	5	6
Razem		*	*	1	6	3	0

**Uwaga!** Suma głosów oddanych na wszystkich kandydatów z danej listy (rubryka „Razem”) równa się liczbie głosów ważnych oddanych na tę listę. Wyjątek od tej zasady może dotyczyć listy, na której znajduje się nazwisko kandydata skreślonego z listy.

**Lista nr 7 — KW RUCH NARODOWY RP**

Liczba głosów ważnych oddanych na listę:		*	*	*	9	7	7
--	--	---	---	---	---	---	---

**Na poszczególnych kandydatów z tej listy oddano następujące liczby głosów ważnych:**

1	MAJCHRZAK Maciej Filip	*	*	*	5	5	8
2	TOMIUK Aleksandra	*	*	*	1	0	4
3	KOŚCIUK Krzysztof	*	*	*	*	9	6
4	PETECKI Mariusz Marek	*	*	*	*	6	4
5	SZYMKO Izabela Weronika	*	*	*	1	5	5
Razem		*	*	*	9	7	7

**Uwaga!** Suma głosów oddanych na wszystkich kandydatów z danej listy (rubryka „Razem”) równa się liczbie głosów ważnych oddanych na tę listę. Wyjątek od tej zasady może dotyczyć listy, na której znajduje się nazwisko kandydata skreślonego z listy.

**Lista nr 8 — KWW KUKIZ'15**

Liczba głosów ważnych oddanych na listę:		*	*	3	1	9	4
--	--	---	---	---	---	---	---

**Na poszczególnych kandydatów z tej listy oddano następujące liczby głosów ważnych:**

1	GROC Artur Dariusz	*	*	*	9	2	0
2	DOPIERAŁA Witold Ludwik	*	*	*	6	4	0
3	KRÓL Dorota Katarzyna	*	*	*	8	7	5
4	DOBROWOLSKI Dariusz Paweł	*	*	*	4	0	4
6	WICZKOWSKA Edyta	*	*	*	3	5	5
Razem		*	*	3	1	9	4

**Uwaga!** Suma głosów oddanych na wszystkich kandydatów z danej listy (rubryka „Razem”) równa się liczbie głosów ważnych oddanych na tę listę. Wyjątek od tej zasady może dotyczyć listy, na której znajduje się nazwisko kandydata skreślonego z listy.

**Lista nr 9 — KWW WOLNOŚĆ W SAMORZĄDZIE**

Liczba głosów ważnych oddanych na listę:	*	*	2	1	3	2
--	---	---	---	---	---	---

**Na poszczególnych kandydatów z tej listy oddano następujące liczby głosów ważnych:**

1	ŁOPATOWSKI Krzysztof Michał	*	*	*	8	5	5
2	KWILECKI Arkadiusz	*	*	*	1	7	9
3	ŁOPATOWSKI Bartłomiej Zbigniew	*	*	*	2	2	2
4	SUBOCZ Katarzyna Anna	*	*	*	1	3	2
5	SUBOCZ Ewelina	*	*	*	1	1	6
6	JEŻEWSKI Łukasz Paweł	*	*	*	*	9	6
7	PISZCZYK Jan Daniel	*	*	*	*	8	6
8	LEGAN Agnieszka Edyta	*	*	*	4	4	6
Razem		*	*	2	1	3	2

**Uwaga!** Suma głosów oddanych na wszystkich kandydatów z danej listy (rubryka „Razem”) równa się liczbie głosów ważnych oddanych na tę listę. Wyjątek od tej zasady może dotyczyć listy, na której znajduje się nazwisko kandydata skreślonego z listy.

**Lista nr 10 — KW PRAWO I SPRAWIEDLIWOŚĆ**

Liczba głosów ważnych oddanych na listę:	*	2	6	3	4	9
--	---	---	---	---	---	---

**Na poszczególnych kandydatów z tej listy oddano następujące liczby głosów ważnych:**

1	SURMACZ Marek Tomasz	*	1	0	0	9	7
2	PŁONKA Elżbieta Teresa	*	*	5	8	0	5
3	GAJDA Leszek Józef	*	*	1	7	1	8
4	DZIDUCH Roman	*	*	1	4	3	6
5	DAJCZAK Zofia Alicja	*	*	2	1	0	6
6	GROCHALA Agnieszka Jadwiga	*	*	1	1	3	0
7	SENGER Marzanna	*	*	*	5	6	3
8	RAWA Ewa Janina	*	*	1	0	6	8
9	MADEJ Ireneusz Marian	*	*	2	4	2	6
Razem		*	2	6	3	4	9

**Uwaga!** Suma głosów oddanych na wszystkich kandydatów z danej listy (rubryka „Razem”) równa się liczbie głosów ważnych oddanych na tę listę. Wyjątek od tej zasady może dotyczyć listy, na której znajduje się nazwisko kandydata skreślonego z listy.

12. **Spośród komitetów wyborczych mających zarejestrowaną listę w okręgu warunek uzyskania co najmniej 5% głosów ważnych w skali województwa, tj. co najmniej 19268 głosów, i prawo do uczestniczenia w podziale mandatów w okręgu uzyskały listy następujących komitetów wyborczych:**

1) lista nr 1	KWW BEZPARTYJNI SAMORZĄDOWCY	6828	
2) lista nr 2	KOMITET WYBORCZY PSL	9182	
3) lista nr 4	KKW PLATFORMA.NOWOCZESNA KOALICJA OBYWATELSKA		30463
4) lista nr 5	KKW SLD LEWICA RAZEM	9350	
5) lista nr 10	KW PRAWO I SPRAWIEDLIWOŚĆ	26349	

**Podział mandatów między listy kandydatów**

830371e1-8893-4677-ad5c-e0cc9ffb4819

13. **Wyliczenie ilorazów wyborczych dla poszczególnych list kandydatów uczestniczących w podziale mandatów jest następujące (z dokładnością do czterech miejsc po przecinku):**

**Lista nr 1**

Liczba głosów oddanych na listę nr 1 —  $X = 6828$

Wyliczone ilorazy wyborcze:

X:1 = 6828,0  
X:2 = 3414,0  
X:3 = 2276,0  
X:4 = 1707,0  
X:5 = 1365,6  
X:6 = 1138,0  
X:7 = 975,4286  
X:8 = 853,5  
X:9 = 758,6667  
X:10 = 682,8  
X:11 = 620,7273

**Lista nr 2**

Liczba głosów oddanych na listę nr 2 —  $X = 9182$

Wyliczone ilorazy wyborcze:

X:1 = 9182,0  
X:2 = 4591,0  
X:3 = 3060,6667  
X:4 = 2295,5  
X:5 = 1836,4  
X:6 = 1530,3333  
X:7 = 1311,7143  
X:8 = 1147,75  
X:9 = 1020,2222  
X:10 = 918,2  
X:11 = 834,7273

**Lista nr 4**

Liczba głosów oddanych na listę nr 4 —  $X = 30463$

Wyliczone ilorazy wyborcze:

X:1 = 30463,0  
X:2 = 15231,5  
X:3 = 10154,3333  
X:4 = 7615,75  
X:5 = 6092,6  
X:6 = 5077,1667  
X:7 = 4351,8571  
X:8 = 3807,875  
X:9 = 3384,7778  
X:10 = 3046,3  
X:11 = 2769,3636

**Lista nr 5**

Liczba głosów oddanych na listę nr 5 —  $X = 9350$

Wyliczone ilorazy wyborcze:

X:1 = 9350,0  
X:2 = 4675,0  
X:3 = 3116,6667  
X:4 = 2337,5  
X:5 = 1870,0  
X:6 = 1558,3333  
X:7 = 1335,7143  
X:8 = 1168,75  
X:9 = 1038,8889  
X:10 = 935,0  
X:11 = 850,0

**Lista nr 10**

Liczba głosów oddanych na listę nr 10 — X = 26349

Wyliczone ilorazy wyborcze:

X:1 = 26349,0  
X:2 = 13174,5  
X:3 = 8783,0  
X:4 = 6587,25  
X:5 = 5269,8  
X:6 = 4391,5  
X:7 = 3764,1429  
X:8 = 3293,625  
X:9 = 2927,6667  
X:10 = 2634,9  
X:11 = 2395,3636

14. Szereg kolejno największych liczb (ilorazów wyborczych) jest następujący:

- 1) 30463,0 odpowiada liście nr 4
- 2) 26349,0 odpowiada liście nr 10
- 3) 15231,5 odpowiada liście nr 4
- 4) 13174,5 odpowiada liście nr 10
- 5) 10154,3333 odpowiada liście nr 4
- 6) 9350,0 odpowiada liście nr 5
- 7) 9182,0 odpowiada liście nr 2
- 8) 8783,0 odpowiada liście nr 10

~~15. W związku z tym, iż ilorazy wyborcze równe ostatniej z liczb uszeregowanych (upoważniającej do przyznania mandatu) uzyskały lista nr ..., lista nr ..., pierwszeństwo do otrzymania mandatu uzyskała lista nr ..., na którą oddano najwięcej głosów.~~

~~16. W związku z tym, iż ilorazy wyborcze równe ostatniej z liczb uszeregowanych (upoważniającej do przyznania mandatu) uzyskały lista nr ..., lista nr ... i oddano na nie równą liczbę głosów, pierwszeństwo do otrzymania mandatu uzyskała lista nr ..., na którą w większej liczbie obwodów oddano większą liczbę głosów.~~

~~17. Ponieważ pierwszeństwa do otrzymania mandatu nie można ustalić w sposób opisany w pkt 15 i 16 pierwszeństwo do uzyskania mandatu przez listę nr ..., listę nr ... Komisja ustaliła w trybie losowania i mandat przypadł liście nr ...~~

Przy sporządzeniu protokołu obecni byli członkowie Komisji:

- 1) Makarowicz Robert Gwidon - Przewodniczący
- 2) Grygiel Wojciech - Zastępca Przewodniczącego
- 3) Iwanowski Michał Stefan - Członek
- 4) Kaźmierczak Maria - Członek
- 5) Luczek Roman Jerzy - Członek
- 6) Pastuszko Marcin - Członek
- 7) Winkler Jolanta Maria - Członek

Robert G. Makarowicz  
(podpis)  
Wojciech Grygiel  
(podpis)  
Michał Stefan Iwanowski  
(podpis)  
Maria Kaźmierczak  
(podpis)  
Roman Jerzy Luczek  
(podpis)  
Marcin Pastuszko  
(podpis)  
Jolanta Maria Winkler  
(podpis)



<b>WYBORY DO SEJMIKU WOJEWÓDZTWA</b>							
--------------------------------------	--	--	--	--	--	--	--

Okręg wyborczy nr:	*	2	Liczba mandatów:	*	6
--------------------	---	---	------------------	---	---

### ZESTAWIENIE WYNIKÓW GŁOSOWANIA I PODZIAŁU MANDATÓW W OKRĘGU WYBORCZYM

Zestawienie wyników głosowania i podziału mandatów w okręgu wyborczym nr 2, utworzonym dla wyboru Sejmiku Województwa Lubuskiego sporządzone dnia 23 października 2018 r. przez Wojewódzką Komisję Wyborczą w Zielonej Górze.

Komisja stwierdza, że otrzymała protokoły zbiorczych wyników głosowania od 4 komisji wyborczych właściwych do ustalenia zbiorczych wyników głosowania na obszarze powiatu i na ich podstawie ustaliła następujące wyniki głosowania w okręgu:

1	Liczba wyborców uprawnionych do głosowania ( <i>umieszczonych w części A spisu, z uwzględnieniem dodatkowych formularzy</i> ) w chwili zakończenia głosowania	*	1	5	4	0	6	4
2	Liczba wyborców, którym wydano karty do głosowania ( <i>liczba podpisów w części A spisu oraz adnotacje o wydaniu karty bez potwierdzenia podpisem w spisie</i> )	*	*	8	1	7	5	7
3	Liczba wyborców głosujących przez pełnomocnika ( <i>liczba kart do głosowania wydanych na podstawie aktów pełnomocnictwa otrzymanych przez obwodowe komisje wyborcze ds. przeprowadzenia głosowania</i> )	*	*	*	*	1	0	6
4	Liczba wyborców, którym wysłano pakiety wyborcze	*	*	*	*	*	1	0
5	Liczba otrzymanych kopert zwrotnych w głosowaniu korespondencyjnym	*	*	*	*	*	1	0
5a	Liczba kopert zwrotnych w głosowaniu korespondencyjnym, w których nie było oświadczenia o osobistym i tajnym oddaniu głosu	*	*	*	*	*	*	1
5b	Liczba kopert zwrotnych w głosowaniu korespondencyjnym, w których oświadczenie nie było podpisane przez wyborcę	*	*	*	*	*	*	0
5c	Liczba kopert zwrotnych w głosowaniu korespondencyjnym, w których nie było koperty na karty do głosowania	*	*	*	*	*	*	0
5d	Liczba kopert zwrotnych w głosowaniu korespondencyjnym, w których znajdowała się niezaklejona koperta na karty do głosowania	*	*	*	*	*	*	0
5e	Liczba kopert na karty do głosowania w głosowaniu korespondencyjnym wrzuconych do urny	*	*	*	*	*	*	9

**Uwaga!** Liczba z pkt 5 nie może być większa od liczby z pkt 4. Suma liczb z pkt 5a – 5e nie może być mniejsza od liczby z pkt 5.

6	Liczba kart wyjętych z urny	*	*	8	1	7	2	9
6a	w tym liczba kart wyjętych z kopert na karty do głosowania w głosowaniu korespondencyjnym	*	*	*	*	*	*	9

**Uwaga!** Liczba z pkt 6 pomniejszona o liczbę z pkt 6a powinna być równa liczbie z pkt 2. Dodatkowo liczba z pkt 6a nie powinna być większa od liczby z pkt 5e.

7	Liczba kart nieważnych ( <i>innych niż urzędowo ustalone lub nieopatrzonych pieczęcią obwodowej komisji wyborczej ds. przeprowadzenia głosowania</i> )	*	*	*	*	1	6	0
8	Liczba kart ważnych	*	*	8	1	5	6	9

**Uwaga!** Suma liczb z pkt 7 i 8 musi być równa liczbie z pkt 6.

9	Liczba głosów nieważnych ( <i>z kart ważnych</i> )	*	*	*	7	4	0	5
9a	w tym z powodu postawienia znaku „X” obok nazwiska dwóch lub większej liczby kandydatów z różnych list	*	*	*	2	8	2	7

830371e1-8893-4677-ad5c-e0cc9ffb4819
--------------------------------------

9b	w tym z powodu niepostawienia znaku „X” obok nazwiska żadnego kandydata	*	*	*	4	5	7	8
9c	w tym z powodu postawienia znaku „X” wyłącznie obok nazwiska kandydata na liście, której rejestracja została unieważniona (art. 436 § 3 i 6 Kodeksu wyborczego)	*	*	*	*	*	*	0

**Uwaga!** Suma liczb z pkt 9a – 9c musi być równa liczbie z pkt 9.

10	Liczba głosów ważnych oddanych łącznie na wszystkie listy kandydatów (z kart ważnych)	*	*	7	4	1	6	4
----	---	---	---	---	---	---	---	---

**Uwaga!** Suma liczb z pkt 9 i 10 musi być równa liczbie z pkt 8.

11. Na poszczególne listy kandydatów i umieszczonych na nich kandydatów oddano następujące liczby głosów ważnych:

**Lista nr 1 — KWW BEZPARTYJNI SAMORZĄDOWCY**

Liczba głosów ważnych oddanych na listę:	*	*	7	6	7	8
--	---	---	---	---	---	---

**Na poszczególnych kandydatów z tej listy oddano następujące liczby głosów ważnych:**

1	LEWICKI Patryk Józef	*	*	3	1	0	7
2	LESICKI Dariusz Marek	*	*	*	5	9	8
3	KAPICA Ryszard Piotr	*	*	*	6	5	9
4	GÓRA Gabriela Danuta	*	*	*	9	5	0
5	BOGUTA Jerzy Sylwester	*	*	*	5	2	5
6	SUCHECKA Bogumiła Małgorzata	*	*	*	6	8	5
7	CEJBA Grażyna Marzena	*	*	*	4	8	3
8	PALUCH Robert	*	*	*	6	7	1
Razem		*	*	7	6	7	8

**Uwaga!** Suma głosów oddanych na wszystkich kandydatów z danej listy (rubryka „Razem”) równa się liczbie głosów ważnych oddanych na tę listę. Wyjątek od tej zasady może dotyczyć listy, na której znajduje się nazwisko kandydata skreślonego z listy.

**Lista nr 2 — KOMITET WYBORCZY PSL**

Liczba głosów ważnych oddanych na listę:	*	1	1	4	0	8
--	---	---	---	---	---	---

**Na poszczególnych kandydatów z tej listy oddano następujące liczby głosów ważnych:**

1	DEREŃ Grażyna	*	*	2	1	3	8
2	KOŁODZIEJ Zbigniew Jan	*	*	4	3	7	9
3	DEPTUCH Bogusława Gabriela	*	*	*	5	8	1
4	PROCHERA Szymon	*	*	*	9	2	2
5	JAŹDŹEWSKA Małgorzata	*	*	*	4	8	1
6	JEDNOSZEWSKI Edward	*	*	*	7	7	5
7	PIETROW Leonard Artur	*	*	*	7	9	1
8	KRZYCH Robert Krzysztof	*	*	1	3	4	1
Razem		*	1	1	4	0	8

**Uwaga!** Suma głosów oddanych na wszystkich kandydatów z danej listy (rubryka „Razem”) równa się liczbie głosów ważnych oddanych na tę listę. Wyjątek od tej zasady może dotyczyć listy, na której znajduje się nazwisko kandydata skreślonego z listy.

**Lista nr 3 — KW PARTIA ZIELONI**

Liczba głosów ważnych oddanych na listę:	*	*	2	6	9	1
--	---	---	---	---	---	---

830371e1-8893-4677-ad5c-e0cc9ffb4819

*[Handwritten signatures and marks]*



**Na poszczególnych kandydatów z tej listy oddano następujące liczby głosów ważnych:**

1	ANIŚKO Tomasz Witold	*	*	*	7	9	8
2	MALISZEWSKA-KULIKOWSKA Mirosława Anna	*	*	*	3	7	7
3	POHOLSKI Adam Piotr	*	*	*	1	9	5
4	LECHERT Maria	*	*	*	3	6	8
5	KACZMAREK Bartosz Tadeusz	*	*	*	2	5	4
6	BOGUSZ Dorota Magdalena	*	*	*	2	5	5
7	JERMACZEK Andrzej Krzysztof	*	*	*	1	2	7
8	MUSIAŁ Mariusz Andrzej	*	*	*	3	1	7
Razem		*	*	2	6	9	1

**Uwaga!** Suma głosów oddanych na wszystkich kandydatów z danej listy (rubryka „Razem”) równa się liczbie głosów ważnych oddanych na tę listę. Wyjątek od tej zasady może dotyczyć listy, na której znajduje się nazwisko kandydata skreślonego z listy.

**Lista nr 4 — KKW PLATFORMA.NOWOCZESNA KOALICJA OBYWATELSKA**

Liczba głosów ważnych oddanych na listę:	*	2	2	5	9	6
--	---	---	---	---	---	---

**Na poszczególnych kandydatów z tej listy oddano następujące liczby głosów ważnych:**

1	JABŁOŃSKI Marcin Artur	*	*	6	1	8	1
2	FEDKO Edward Jan	*	*	5	5	3	6
3	JAMNIUK Franciszek	*	*	2	1	3	1
4	KOZAK Elżbieta	*	*	1	4	4	5
5	OSOS Irena	*	*	2	4	6	4
6	LEBIEDŹ Halina Urszula	*	*	*	5	5	3
7	WDOWIAK Agata Małgorzata	*	*	1	3	0	3
8	ZABOROWSKI Bogusław Michał	*	*	2	9	8	3
Razem		*	2	2	5	9	6

**Uwaga!** Suma głosów oddanych na wszystkich kandydatów z danej listy (rubryka „Razem”) równa się liczbie głosów ważnych oddanych na tę listę. Wyjątek od tej zasady może dotyczyć listy, na której znajduje się nazwisko kandydata skreślonego z listy.

**Lista nr 5 — KKW SLD LEWICA RAZEM**

Liczba głosów ważnych oddanych na listę:	*	*	8	5	0	0
--	---	---	---	---	---	---

**Na poszczególnych kandydatów z tej listy oddano następujące liczby głosów ważnych:**

1	JAWORSKA Maria	*	*	2	5	0	2
2	JARMUŻEK Piotr Robert	*	*	1	9	4	4
3	STUPIEŃKO Zygmunt Czesław	*	*	1	1	1	3
4	CZAJKOWSKI Henryk Franciszek	*	*	*	3	0	3
5	RESZEL Tomasz Paweł	*	*	*	4	9	2
6	IWANICKA Karolina	*	*	*	4	9	9
7	MAŁECKI Jacek Roman	*	*	*	2	1	8
8	WALCZAK Iwona	*	*	1	4	2	9

Razem	*	*	8	5	0	0
-------	---	---	---	---	---	---

**Uwaga!** Suma głosów oddanych na wszystkich kandydatów z danej listy (rubryka „Razem”) równa się liczbie głosów ważnych oddanych na tę listę. Wyjątek od tej zasady może dotyczyć listy, na której znajduje się nazwisko kandydata skreślonego z listy.

**Lista nr 6 — KW RAZEM**

Liczba głosów ważnych oddanych na listę:	*	*	1	4	6	5
--	---	---	---	---	---	---

**Na poszczególnych kandydatów z tej listy oddano następujące liczby głosów ważnych:**

1	ŁYSIAK Bernard Krzysztof	*	*	*	4	7	8
2	PACHOLCZYK Małgorzata Grażyna	*	*	*	1	5	6
3	WIŚNIEWSKI Robert Paweł	*	*	*	2	1	5
4	RAJKIEWICZ Katarzyna	*	*	*	1	4	7
5	ANISZKIEWICZ Patryk Marian	*	*	*	*	7	0
6	CIEŚLAK Teresa Grażyna	*	*	*	3	9	9
Razem		*	*	1	4	6	5

**Uwaga!** Suma głosów oddanych na wszystkich kandydatów z danej listy (rubryka „Razem”) równa się liczbie głosów ważnych oddanych na tę listę. Wyjątek od tej zasady może dotyczyć listy, na której znajduje się nazwisko kandydata skreślonego z listy.

**Lista nr 7 — KW RUCH NARODOWY RP**

Liczba głosów ważnych oddanych na listę:	*	*	2	0	0	6
--	---	---	---	---	---	---

**Na poszczególnych kandydatów z tej listy oddano następujące liczby głosów ważnych:**

1	RUTKOWSKI Grzegorz Dariusz	*	*	*	9	8	1
2	OPAŁKA Maria	*	*	*	2	6	7
3	SZYMAŃSKI Piotr Jan	*	*	*	4	6	6
4	LENART Hanna Maria	*	*	*	1	7	4
5	KARBOWSKI Kamil	*	*	*	1	1	8
Razem		*	*	2	0	0	6

**Uwaga!** Suma głosów oddanych na wszystkich kandydatów z danej listy (rubryka „Razem”) równa się liczbie głosów ważnych oddanych na tę listę. Wyjątek od tej zasady może dotyczyć listy, na której znajduje się nazwisko kandydata skreślonego z listy.

**Lista nr 10 — KW PRAWO I SPRAWIEDLIWOŚĆ**

Liczba głosów ważnych oddanych na listę:	*	1	7	8	2	0
--	---	---	---	---	---	---

**Na poszczególnych kandydatów z tej listy oddano następujące liczby głosów ważnych:**

1	MOTOWIDEŁKO Bogusław	*	*	6	0	1	3
2	HATKA Helena	*	*	3	7	4	4
3	GRABAREK Grzegorz	*	*	2	3	8	4
4	FABIANOWICZ Zenon	*	*	1	5	3	1
5	MICHALIK Monika Ewa	*	*	1	2	9	1
6	TOPOLSKA Maria Teresa	*	*	*	7	7	3
7	KUZIO Waldemar	*	*	*	4	5	3
8	STUPIENKO Józef Jan	*	*	1	6	3	1

Razem	*	1	7	8	2	0
-------	---	---	---	---	---	---

**Uwaga!** Suma głosów oddanych na wszystkich kandydatów z danej listy (rubryka „Razem”) równa się liczbie głosów ważnych oddanych na tę listę. Wyjątek od tej zasady może dotyczyć listy, na której znajduje się nazwisko kandydata skreślonego z listy.

**12. Spośród komitetów wyborczych mających zarejestrowaną listę w okręgu warunek uzyskania co najmniej 5% głosów ważnych w skali województwa, tj. co najmniej 19268 głosów, i prawo do uczestniczenia w podziale mandatów w okręgu uzyskały listy następujących komitetów wyborczych:**

1) lista nr 1	KWW BEZPARTYJNI SAMORZĄDOWCY	7678
2) lista nr 2	KOMITET WYBORCZY PSL	11408
3) lista nr 4	KKW PLATFORMA.NOWOCZESNA KOALICJA OBYWATELSKA	22596
4) lista nr 5	KKW SLD LEWICA RAZEM	8500
5) lista nr 10	KW PRAWO I SPRAWIEDLIWOŚĆ	17820

**Podział mandatów między listy kandydatów**

**13. Wyliczenie ilorazów wyborczych dla poszczególnych list kandydatów uczestniczących w podziale mandatów jest następujące (z dokładnością do czterech miejsc po przecinku):**

**Lista nr 1**

Liczba głosów oddanych na listę nr 1 — X = 7678

Wyliczone ilorazy wyborcze:

- X:1 = 7678,0
- X:2 = 3839,0
- X:3 = 2559,3333
- X:4 = 1919,5
- X:5 = 1535,6
- X:6 = 1279,6667
- X:7 = 1096,8571
- X:8 = 959,75
- X:9 = 853,1111
- X:10 = 767,8

**Lista nr 2**

Liczba głosów oddanych na listę nr 2 — X = 11408

Wyliczone ilorazy wyborcze:

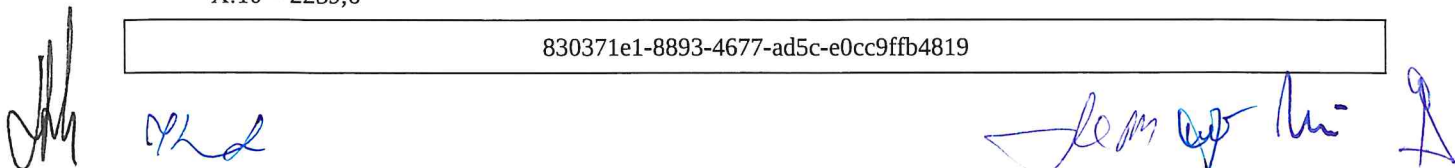
- X:1 = 11408,0
- X:2 = 5704,0
- X:3 = 3802,6667
- X:4 = 2852,0
- X:5 = 2281,6
- X:6 = 1901,3333
- X:7 = 1629,7143
- X:8 = 1426,0
- X:9 = 1267,5556
- X:10 = 1140,8

**Lista nr 4**

Liczba głosów oddanych na listę nr 4 — X = 22596

Wyliczone ilorazy wyborcze:

- X:1 = 22596,0
- X:2 = 11298,0
- X:3 = 7532,0
- X:4 = 5649,0
- X:5 = 4519,2
- X:6 = 3766,0
- X:7 = 3228,0
- X:8 = 2824,5
- X:9 = 2510,6667
- X:10 = 2259,6



**Lista nr 5**

Liczba głosów oddanych na listę nr 5 —  $X = 8500$

Wyliczone ilorazy wyborcze:

X:1 = 8500,0  
X:2 = 4250,0  
X:3 = 2833,3333  
X:4 = 2125,0  
X:5 = 1700,0  
X:6 = 1416,6667  
X:7 = 1214,2857  
X:8 = 1062,5  
X:9 = 944,4444  
X:10 = 850,0

**Lista nr 10**

Liczba głosów oddanych na listę nr 10 —  $X = 17820$

Wyliczone ilorazy wyborcze:

X:1 = 17820,0  
X:2 = 8910,0  
X:3 = 5940,0  
X:4 = 4455,0  
X:5 = 3564,0  
X:6 = 2970,0  
X:7 = 2545,7143  
X:8 = 2227,5  
X:9 = 1980,0  
X:10 = 1782,0

14. Szereg kolejno największych liczb (ilorazów wyborczych) jest następujący:

- 1) 22596,0 odpowiada liście nr 4
- 2) 17820,0 odpowiada liście nr 10
- 3) 11408,0 odpowiada liście nr 2
- 4) 11298,0 odpowiada liście nr 4
- 5) 8910,0 odpowiada liście nr 10
- 6) 8500,0 odpowiada liście nr 5
- 7) 7678,0 odpowiada liście nr 1

~~15. W związku z tym, iż ilorazy wyborcze równe ostatniej z liczb uszeregowanych (upoważniającej do przyznania mandatu) uzyskały lista nr ..., lista nr ..., pierwszeństwo do otrzymania mandatu uzyskała lista nr ..., na którą oddano najwięcej głosów.~~

~~16. W związku z tym, iż ilorazy wyborcze równe ostatniej z liczb uszeregowanych (upoważniającej do przyznania mandatu) uzyskały lista nr ..., lista nr ... i oddano na nie równą liczbę głosów, pierwszeństwo do otrzymania mandatu uzyskała lista nr ..., na którą w większej liczbie obwodów oddano większą liczbę głosów.~~

~~17. Ponieważ pierwszeństwa do otrzymania mandatu nie można ustalić w sposób opisany w pkt 15 i 16 pierwszeństwo do uzyskania mandatu przez listę nr ..., listę nr ... Komisja ustaliła w trybie losowania i mandat przypadł liście nr ...~~

Przy sporządzeniu protokołu obecni byli członkowie Komisji:

- 1) Makarowicz Robert Gwidon - Przewodniczący
- 2) Grygiel Wojciech - Zastępca Przewodniczącego
- 3) Iwanowski Michał Stefan - Członek
- 4) Kaźmierczak Maria - Członek
- 5) Luczek Roman Jerzy - Członek
- 6) Pastuszko Marcin - Członek
- 7) Winkler Jolanta Maria - Członek

Robert G. Makarowicz  
(podpis)  
Wojciech Grygiel  
(podpis)  
Michał Stefan Iwanowski  
(podpis)  
Maria Kaźmierczak  
(podpis)  
Roman Jerzy Luczek  
(podpis)  
Marcin Pastuszko  
(podpis)  
Jolanta Winkler  
(podpis)



<b>WYBORY DO SEJMIKU WOJEWÓDZTWA</b>							
--------------------------------------	--	--	--	--	--	--	--

Okręg wyborczy nr:	*	3	Liczba mandatów:	*	5
--------------------	---	---	------------------	---	---

### ZESTAWIENIE WYNIKÓW GŁOSOWANIA I PODZIAŁU MANDATÓW W OKRĘGU WYBORCZYM

Zestawienie wyników głosowania i podziału mandatów w okręgu wyborczym nr 3, utworzonym dla wyboru Sejmiku Województwa Lubuskiego sporządzone dnia 23 października 2018 r. przez Wojewódzką Komisję Wyborczą w Zielonej Górze.

Komisja stwierdza, że otrzymała protokoły zbiorczych wyników głosowania od 2 komisji wyborczych właściwych do ustalenia zbiorczych wyników głosowania na obszarze powiatu i na ich podstawie ustaliła następujące wyniki głosowania w okręgu:

1	Liczba wyborców uprawnionych do głosowania ( <i>umieszczonych w części A spisu, z uwzględnieniem dodatkowych formularzy</i> ) w chwili zakończenia głosowania	*	1	2	0	7	0	9
2	Liczba wyborców, którym wydano karty do głosowania ( <i>liczba podpisów w części A spisu oraz adnotacje o wydaniu karty bez potwierdzenia podpisem w spisie</i> )	*	*	6	0	8	6	4
3	Liczba wyborców głosujących przez pełnomocnika ( <i>liczba kart do głosowania wydanych na podstawie aktów pełnomocnictwa otrzymanych przez obwodowe komisje wyborcze ds. przeprowadzenia głosowania</i> )	*	*	*	*	*	5	6
4	Liczba wyborców, którym wysłano pakiety wyborcze	*	*	*	*	*	*	3
5	Liczba otrzymanych kopert zwrotnych w głosowaniu korespondencyjnym	*	*	*	*	*	*	3
5a	Liczba kopert zwrotnych w głosowaniu korespondencyjnym, w których nie było oświadczenia o osobistym i tajnym oddaniu głosu	*	*	*	*	*	*	0
5b	Liczba kopert zwrotnych w głosowaniu korespondencyjnym, w których oświadczenie nie było podpisane przez wyborcę	*	*	*	*	*	*	0
5c	Liczba kopert zwrotnych w głosowaniu korespondencyjnym, w których nie było koperty na karty do głosowania	*	*	*	*	*	*	0
5d	Liczba kopert zwrotnych w głosowaniu korespondencyjnym, w których znajdowała się niezaklejona koperta na karty do głosowania	*	*	*	*	*	*	0
5e	Liczba kopert na karty do głosowania w głosowaniu korespondencyjnym wrzuconych do urny	*	*	*	*	*	*	3

**Uwaga!** Liczba z pkt 5 nie może być większa od liczby z pkt 4. Suma liczb z pkt 5a – 5e nie może być mniejsza od liczby z pkt 5.

6	Liczba kart wyjętych z urny	*	*	6	0	8	5	4
6a	w tym liczba kart wyjętych z kopert na karty do głosowania w głosowaniu korespondencyjnym	*	*	*	*	*	*	3


**Uwaga!** Liczba z pkt 6 pomniejszona o liczbę z pkt 6a powinna być równa liczbie z pkt 2. Dodatkowo liczba z pkt 6a nie powinna być większa od liczby z pkt 5e.

7	Liczba kart nieważnych ( <i>innych niż urzędowo ustalone lub nieopatrzonych pieczęcią obwodowej komisji wyborczej ds. przeprowadzenia głosowania</i> )	*	*	*	*	*	3	3
8	Liczba kart ważnych	*	*	6	0	8	2	1

**Uwaga!** Suma liczb z pkt 7 i 8 musi być równa liczbie z pkt 6.

9	Liczba głosów nieważnych ( <i>z kart ważnych</i> )	*	*	*	4	4	8	4
9a	w tym z powodu postawienia znaku „X” obok nazwiska dwóch lub większej liczby kandydatów z różnych list	*	*	*	1	7	9	0

830371e1-8893-4677-ad5c-e0cc9ffb4819
--------------------------------------



9b	w tym z powodu niepostawienia znaku „X” obok nazwiska żadnego kandydata	*	*	*	2	6	9	4
9c	w tym z powodu postawienia znaku „X” wyłącznie obok nazwiska kandydata na liście, której rejestracja została unieważniona (art. 436 § 3 i 6 Kodeksu wyborczego)	*	*	*	*	*	*	0

**Uwaga!** Suma liczb z pkt 9a – 9c **musi być** równa liczbie z pkt 9.

10	Liczba głosów ważnych oddanych łącznie na wszystkie listy kandydatów (z kart ważnych)	*	*	5	6	3	3	7
----	---	---	---	---	---	---	---	---

**Uwaga!** Suma liczb z pkt 9 i 10 **musi być** równa liczbie z pkt 8.

11. Na poszczególne listy kandydatów i umieszczonych na nich kandydatów oddano następujące liczby głosów ważnych:

**Lista nr 1 — KWW BEZPARTYJNI SAMORZĄDOWCY**

Liczba głosów ważnych oddanych na listę:	*	1	2	6	2	7
--	---	---	---	---	---	---

**Na poszczególnych kandydatów z tej listy oddano następujące liczby głosów ważnych:**

1	MEJZA Łukasz	*	*	8	1	4	0
2	MACIUSZONEK Waław Jan	*	*	1	3	6	5
3	LECH Agnieszka Anna	*	*	*	6	2	6
4	MARCINIAK Anna Aneta	*	*	*	2	6	1
5	KOWAL Bożena Teresa	*	*	*	4	7	1
6	MUZYKA Sławomir	*	*	*	9	3	3
7	KAMYSZEK Kacper	*	*	*	8	3	1
Razem		*	1	2	6	2	7

**Uwaga!** Suma głosów oddanych na wszystkich kandydatów z danej listy (rubryka „Razem”) równa się liczbie głosów ważnych oddanych na tę listę. Wyjątek od tej zasady może dotyczyć listy, na której znajduje się nazwisko kandydata skreślonego z listy.

**Lista nr 2 — KOMITET WYBORCZY PSL**

Liczba głosów ważnych oddanych na listę:	*	*	7	1	2	8
--	---	---	---	---	---	---

**Na poszczególnych kandydatów z tej listy oddano następujące liczby głosów ważnych:**

1	CHINALSKA Anna	*	*	3	4	0	0
2	FIEDLER Gabriela Anna	*	*	*	5	3	0
3	CZEREPKO Iwona Agnieszka	*	*	1	2	1	5
4	PADUSZYŃSKI Zdzisław Franciszek	*	*	*	5	3	6
5	SZYMAŃSKA Małgorzata Bogumiła	*	*	*	3	1	9
6	GEMBARA Andrzej Janusz	*	*	*	7	4	9
7	SZAFRAŃSKI Maciej Jan	*	*	*	3	7	9
Razem		*	*	7	1	2	8

**Uwaga!** Suma głosów oddanych na wszystkich kandydatów z danej listy (rubryka „Razem”) równa się liczbie głosów ważnych oddanych na tę listę. Wyjątek od tej zasady może dotyczyć listy, na której znajduje się nazwisko kandydata skreślonego z listy.

**Lista nr 3 — KW PARTIA ZIELONI**

Liczba głosów ważnych oddanych na listę:	*	*	2	1	1	4
--	---	---	---	---	---	---

**Na poszczególnych kandydatów z tej listy oddano następujące liczby głosów ważnych:**

1	RAPACZ Alina Maria	*	*	1	5	6	5
---	--------------------	---	---	---	---	---	---

830371e1-8893-4677-ad5c-e0cc9ffb4819

2	WOJTASIK Marzena Katarzyna	*	*	*	1	2	1
3	PRZEKOTA Marcin Artur	*	*	*	*	7	0
4	STOKWISZEWSKI Artur Mariusz	*	*	*	1	1	3
5	GAWLICKA Urszula	*	*	*	1	6	6
6	WOJTASIK Paweł Mateusz	*	*	*	*	7	9
<b>Razem</b>		*	*	2	1	1	4

**Uwaga!** Suma głosów oddanych na wszystkich kandydatów z danej listy (rubryka „Razem”) równa się liczbie głosów ważnych oddanych na tę listę. Wyjątek od tej zasady może dotyczyć listy, na której znajduje się nazwisko kandydata skreślonego z listy.

**Lista nr 4 — KKW PLATFORMA.NOWOCZESNA KOALICJA OBYWATELSKA**

Liczba głosów ważnych oddanych na listę:	*	1	1	7	2	8
--	---	---	---	---	---	---

**Na poszczególnych kandydatów z tej listy oddano następujące liczby głosów ważnych:**

1	CIEŚLAK Marek	*	*	4	0	8	6
2	ŚWITALSKI Grzegorz	*	*	1	8	2	6
3	SUJAK Radosław Zenon	*	*	1	8	7	0
4	GRUBIZNA Urszula Idja	*	*	1	5	9	8
5	WERSTLER Sylwia Anna	*	*	*	9	4	4
6	DOWHAN Beata	*	*	*	7	6	7
7	MROCZEK Maciej Zbigniew	*	*	*	6	3	7
<b>Razem</b>		*	1	1	7	2	8

**Uwaga!** Suma głosów oddanych na wszystkich kandydatów z danej listy (rubryka „Razem”) równa się liczbie głosów ważnych oddanych na tę listę. Wyjątek od tej zasady może dotyczyć listy, na której znajduje się nazwisko kandydata skreślonego z listy.

**Lista nr 5 — KKW SLD LEWICA RAZEM**

Liczba głosów ważnych oddanych na listę:	*	*	5	9	5	6
--	---	---	---	---	---	---

**Na poszczególnych kandydatów z tej listy oddano następujące liczby głosów ważnych:**

1	WONTOR Bogusław Tadeusz	*	*	2	1	0	1
2	NIEKAŁO Krzysztof	*	*	*	9	9	5
3	RAFALSKI Rafał	*	*	1	4	8	5
4	ŻYCHOWSKA Beata Alicja	*	*	*	4	5	2
5	JESSA Krystyna	*	*	*	2	1	4
6	IZDEBSKA Alina Greta	*	*	*	3	2	6
7	BARTNIK Mirosław Stanisław	*	*	*	3	8	3
<b>Razem</b>		*	*	5	9	5	6

**Uwaga!** Suma głosów oddanych na wszystkich kandydatów z danej listy (rubryka „Razem”) równa się liczbie głosów ważnych oddanych na tę listę. Wyjątek od tej zasady może dotyczyć listy, na której znajduje się nazwisko kandydata skreślonego z listy.

**Lista nr 6 — KW RAZEM**

Liczba głosów ważnych oddanych na listę:	*	*	*	9	6	5
--	---	---	---	---	---	---

**Na poszczególnych kandydatów z tej listy oddano następujące liczby głosów ważnych:**

1	GARGUL Anna	*	*	*	2	0	0
		830371e1-8893-4677-ad5c-e0cc9ffb4819					



**Uwaga!** Suma głosów oddanych na wszystkich kandydatów z danej listy (rubryka „Razem”) równa się liczbie głosów ważnych oddanych na tę listę. Wyjątek od tej zasady może dotyczyć listy, na której znajduje się nazwisko kandydata skreślonego z listy.

**Lista nr 7 — KW RUCH NARODOWY RP**

Liczba głosów ważnych oddanych na listę:	*	*	*	9	2	4
--	---	---	---	---	---	---

**Na poszczególnych kandydatów z tej listy oddano następujące liczby głosów ważnych:**

1	PISZCZEK Arkadiusz Andrzej	*	*	*	3	4	6
2	BUJAKOWSKI Dariusz Artur	*	*	*	1	7	7
3	MATUSZEWSKA Magdalena Monika	*	*	*	1	5	2
4	CHOLEWIŃSKI Piotr Marek	*	*	*	1	4	1
5	BEDNARCZYK Małgorzata Elżbieta	*	*	*	1	0	8
Razem		*	*	*	9	2	4

**Uwaga!** Suma głosów oddanych na wszystkich kandydatów z danej listy (rubryka „Razem”) równa się liczbie głosów ważnych oddanych na tę listę. Wyjątek od tej zasady może dotyczyć listy, na której znajduje się nazwisko kandydata skreślonego z listy.

**Lista nr 8 — KWW KUKIZ'15**

Liczba głosów ważnych oddanych na listę:	*	*	2	6	6	1
--	---	---	---	---	---	---

**Na poszczególnych kandydatów z tej listy oddano następujące liczby głosów ważnych:**

1	BUŁAJ Maciej Andrzej	*	*	*	6	6	3
2	SZYMCZAK Rafał Marek	*	*	*	7	9	8
3	ZDÓNEK Natalia Lucyna	*	*	*	3	5	6
4	LATKOWSKA Katarzyna Janina	*	*	*	1	6	0
5	SZYMCZAK Iwona Anna	*	*	*	2	6	1
6	BOCHAŃSKI Piotr Bartłomiej	*	*	*	1	0	1
7	WOŹNIAK Piotr Marek	*	*	*	3	2	2
Razem		*	*	2	6	6	1

**Uwaga!** Suma głosów oddanych na wszystkich kandydatów z danej listy (rubryka „Razem”) równa się liczbie głosów ważnych oddanych na tę listę. Wyjątek od tej zasady może dotyczyć listy, na której znajduje się nazwisko kandydata skreślonego z listy.

**Lista nr 10 — KW PRAWO I SPRAWIEDLIWOŚĆ**

Liczba głosów ważnych oddanych na listę:	*	1	2	2	3	4
--	---	---	---	---	---	---

**Na poszczególnych kandydatów z tej listy oddano następujące liczby głosów ważnych:**

1	ARDELLI Tadeusz	*	*	5	3	6	5
2	BAKALARZ Bogdan Adam	*	*	1	7	8	9
3	KACZMAREK-SKÓRA Krystyna	*	*	1	5	1	2
4	MAJ Agnieszka Barbara	*	*	1	2	2	7
5	SZYMAŃSKI Krzysztof Józef	*	*	*	9	1	2
6	KICHARD Krzysztof Piotr	*	*	*	2	7	0
7	ŚPIEWAK Wanda Janina	*	*	1	1	5	9

830371e1-8893-4677-ad5c-e0cc9ffb4819

Razem	*	1	2	2	3	4
-------	---	---	---	---	---	---

**Uwaga!** Suma głosów oddanych na wszystkich kandydatów z danej listy (rubryka „Razem”) równa się liczbie głosów ważnych oddanych na tę listę. Wyjątek od tej zasady może dotyczyć listy, na której znajduje się nazwisko kandydata skreślonego z listy.

12. **Spośród komitetów wyborczych mających zarejestrowaną listę w okręgu warunek uzyskania co najmniej 5% głosów ważnych w skali województwa, tj. co najmniej 19268 głosów, i prawo do uczestniczenia w podziale mandatów w okręgu uzyskały listy następujących komitetów wyborczych:**

1) lista nr 1	KWW BEZPARTYJNI SAMORZĄDOWCY	12627	
2) lista nr 2	KOMITET WYBORCZY PSL	7128	
3) lista nr 4	KKW PLATFORMA.NOWOCZESNA KOALICJA OBYWATELSKA	11728	
4) lista nr 5	KKW SLD LEWICA RAZEM	5956	
5) lista nr 10	KW PRAWO I SPRAWIEDLIWOŚĆ	12234	

**Podział mandatów między listy kandydatów**

13. **Wyliczenie ilorazów wyborczych dla poszczególnych list kandydatów uczestniczących w podziale mandatów jest następujące (z dokładnością do czterech miejsc po przecinku):**

**Lista nr 1**

Liczba głosów oddanych na listę nr 1 — X = 12627

Wyliczone ilorazy wyborcze:

- X:1 = 12627,0
- X:2 = 6313,5
- X:3 = 4209,0
- X:4 = 3156,75
- X:5 = 2525,4
- X:6 = 2104,5
- X:7 = 1803,8571
- X:8 = 1578,375
- X:9 = 1403,0

**Lista nr 2**

Liczba głosów oddanych na listę nr 2 — X = 7128

Wyliczone ilorazy wyborcze:

- X:1 = 7128,0
- X:2 = 3564,0
- X:3 = 2376,0
- X:4 = 1782,0
- X:5 = 1425,6
- X:6 = 1188,0
- X:7 = 1018,2857
- X:8 = 891,0
- X:9 = 792,0

**Lista nr 4**

Liczba głosów oddanych na listę nr 4 — X = 11728

Wyliczone ilorazy wyborcze:

- X:1 = 11728,0
- X:2 = 5864,0
- X:3 = 3909,3333
- X:4 = 2932,0
- X:5 = 2345,6
- X:6 = 1954,6667
- X:7 = 1675,4286
- X:8 = 1466,0
- X:9 = 1303,1111

**Lista nr 5**

Liczba głosów oddanych na listę nr 5 — X = 5956

830371e1-8893-4677-ad5c-e0cc9ffb4819

Wyliczone ilorazy wyborcze:

X:1 = 5956,0  
X:2 = 2978,0  
X:3 = 1985,3333  
X:4 = 1489,0  
X:5 = 1191,2  
X:6 = 992,6667  
X:7 = 850,8571  
X:8 = 744,5  
X:9 = 661,7778

**Lista nr 10**

Liczba głosów oddanych na listę nr 10 — X = 12234

Wyliczone ilorazy wyborcze:

X:1 = 12234,0  
X:2 = 6117,0  
X:3 = 4078,0  
X:4 = 3058,5  
X:5 = 2446,8  
X:6 = 2039,0  
X:7 = 1747,7143  
X:8 = 1529,25  
X:9 = 1359,3333


14. Szereg kolejno największych liczb (ilorazów wyborczych) jest następujący:

- 1) 12627,0 odpowiada liście nr 1
- 2) 12234,0 odpowiada liście nr 10
- 3) 11728,0 odpowiada liście nr 4
- 4) 7128,0 odpowiada liście nr 2
- 5) 6313,5 odpowiada liście nr 1
- 6) 6117,0 odpowiada liście nr 10

~~15. W związku z tym, iż ilorazy wyborcze równe ostatniej z liczb uszeregowanych (upoważniającej do przyznania mandatu) uzyskały lista nr ..., lista nr ..., pierwszeństwo do otrzymania mandatu uzyskała lista nr ..., na którą oddano najwięcej głosów.~~

~~16. W związku z tym, iż ilorazy wyborcze równe ostatniej z liczb uszeregowanych (upoważniającej do przyznania mandatu) uzyskały lista nr ..., lista nr ... i oddano na nie równą liczbę głosów, pierwszeństwo do otrzymania mandatu uzyskała lista nr ..., na którą w większej liczbie obwodów oddano większą liczbę głosów.~~

~~17. Ponieważ pierwszeństwa do otrzymania mandatu nie można ustalić w sposób opisany w pkt 15 i 16 pierwszeństwo do uzyskania mandatu przez listę nr ..., listę nr ... Komisja ustaliła w trybie losowania i mandat przypadł liście nr ...~~



Przy sporządzeniu protokołu obecni byli członkowie Komisji:

- 1) Makarowicz Robert Gwidon - Przewodniczący
- 2) Grygiel Wojciech - Zastępca Przewodniczącego
- 3) Iwanowski Michał Stefan - Członek
- 4) Kaźmierczak Maria - Członek
- 5) Luczek Roman Jerzy - Członek
- 6) Pastuszko Marcin - Członek
- 7) Winkler Jolanta Maria - Członek

Robert G. Makarowicz  
(podpis)  
Wojciech Grygiel  
(podpis)  
Michał Stefan Iwanowski  
(podpis)  
Maria Kaźmierczak  
(podpis)  
Roman Jerzy Luczek  
(podpis)  
Marcin Pastuszko  
(podpis)  
Jolanta Winkler  
(podpis)



<b>WYBORY DO SEJMIKU WOJEWÓDZTWA</b>							
--------------------------------------	--	--	--	--	--	--	--

Okręg wyborczy nr:	*	4	Liczba mandatów:	*	6
--------------------	---	---	------------------	---	---

### ZESTAWIENIE WYNIKÓW GŁOSOWANIA I PODZIAŁU MANDATÓW W OKRĘGU WYBORCZYM

Zestawienie wyników głosowania i podziału mandatów w okręgu wyborczym nr 4, utworzonym dla wyboru Sejmiку Województwa Lubuskiego sporządzone dnia 23 października 2018 r. przez Wojewódzką Komisję Wyborczą w Zielonej Górze.

Komisja stwierdza, że otrzymała protokoły zbiorczych wyników głosowania od 2 komisji wyborczych właściwych do ustalenia zbiorczych wyników głosowania na obszarze powiatu (miasta na prawach powiatu) i na ich podstawie ustaliła następujące wyniki głosowania w okręgu:

1	Liczba wyborców uprawnionych do głosowania ( <i>umieszczonych w części A spisu, z uwzględnieniem dodatkowych formularzy</i> ) w chwili zakończenia głosowania	*	1	6	6	2	5	5
2	Liczba wyborców, którym wydano karty do głosowania ( <i>liczba podpisów w części A spisu oraz adnotacje o wydaniu karty bez potwierdzenia podpisem w spisie</i> )	*	*	9	1	5	3	4
3	Liczba wyborców głosujących przez pełnomocnika ( <i>liczba kart do głosowania wydanych na podstawie aktów pełnomocnictwa otrzymanych przez obwodowe komisje wyborcze ds. przeprowadzenia głosowania</i> )	*	*	*	*	*	7	6
4	Liczba wyborców, którym wysłano pakiety wyborcze	*	*	*	*	*	1	2
5	Liczba otrzymanych kopert zwrotnych w głosowaniu korespondencyjnym	*	*	*	*	*	1	0
5a	Liczba kopert zwrotnych w głosowaniu korespondencyjnym, w których nie było oświadczenia o osobistym i tajnym oddaniu głosu	*	*	*	*	*	*	0
5b	Liczba kopert zwrotnych w głosowaniu korespondencyjnym, w których oświadczenie nie było podpisane przez wyborcę	*	*	*	*	*	*	0
5c	Liczba kopert zwrotnych w głosowaniu korespondencyjnym, w których nie było koperty na karty do głosowania	*	*	*	*	*	*	2
5d	Liczba kopert zwrotnych w głosowaniu korespondencyjnym, w których znajdowała się niezaklejona koperta na karty do głosowania	*	*	*	*	*	*	0
5e	Liczba kopert na karty do głosowania w głosowaniu korespondencyjnym wrzuconych do urny	*	*	*	*	*	*	8

**Uwaga!** Liczba z pkt 5 nie może być większa od liczby z pkt 4. Suma liczb z pkt 5a – 5e nie może być mniejsza od liczby z pkt 5.

6	Liczba kart wyjętych z urny	*	*	9	1	4	6	8
6a	w tym liczba kart wyjętych z kopert na karty do głosowania w głosowaniu korespondencyjnym	*	*	*	*	*	*	8

**Uwaga!** Liczba z pkt 6 pomniejszona o liczbę z pkt 6a powinna być równa liczbie z pkt 2. Dodatkowo liczba z pkt 6a nie powinna być większa od liczby z pkt 5e.

7	Liczba kart nieważnych ( <i>innych niż urzędowo ustalone lub nieopatrzonych pieczęcią obwodowej komisji wyborczej ds. przeprowadzenia głosowania</i> )	*	*	*	*	1	5	9
8	Liczba kart ważnych	*	*	9	1	3	0	9

**Uwaga!** Suma liczb z pkt 7 i 8 musi być równa liczbie z pkt 6.

9	Liczba głosów nieważnych ( <i>z kart ważnych</i> )	*	*	*	3	9	4	5
9a	w tym z powodu postawienia znaku „X” obok nazwiska dwóch lub większej liczby kandydatów z różnych list	*	*	*	1	3	8	5

830371e1-8893-4677-ad5c-e0cc9ffb4819
--------------------------------------

9b	w tym z powodu niepostawienia znaku „X” obok nazwiska żadnego kandydata	*	*	*	2	5	6	0
9c	w tym z powodu postawienia znaku „X” wyłącznie obok nazwiska kandydata na liście, której rejestracja została unieważniona (art. 436 § 3 i 6 Kodeksu wyborczego)	*	*	*	*	*	*	0

**Uwaga!** Suma liczb z pkt 9a – 9c musi być równa liczbie z pkt 9.

10	Liczba głosów ważnych oddanych łącznie na wszystkie listy kandydatów (z kart ważnych)	*	*	8	7	3	6	4
----	---	---	---	---	---	---	---	---

**Uwaga!** Suma liczb z pkt 9 i 10 musi być równa liczbie z pkt 8.

11. Na poszczególne listy kandydatów i umieszczonych na nich kandydatów oddano następujące liczby głosów ważnych:

**Lista nr 1 — KWW BEZPARTYJNI SAMORZĄDOWCY**

Liczba głosów ważnych oddanych na listę:	*	1	2	9	3	9
--	---	---	---	---	---	---

**Na poszczególnych kandydatów z tej listy oddano następujące liczby głosów ważnych:**

1	HAREŹLAK Wioleta Elżbieta	*	*	6	3	4	2
2	SIKORA Krzysztof Ryszard	*	*	1	2	1	5
3	GRYKO Lidia	*	*	2	0	0	9
4	LEWICKI Sławomir	*	*	*	3	0	4
5	MAŁOSZYC Edyta Kazimiera	*	*	*	3	4	8
6	RĄCZKA Dariusz Piotr	*	*	*	7	2	5
7	RUSAK Jan Janusz	*	*	*	3	6	1
8	KUBICKI Robert Szczęsny	*	*	1	6	3	5
<b>Razem</b>		*	1	2	9	3	9

**Uwaga!** Suma głosów oddanych na wszystkich kandydatów z danej listy (rubryka „Razem”) równa się liczbie głosów ważnych oddanych na tę listę. Wyjątek od tej zasady może dotyczyć listy, na której znajduje się nazwisko kandydata skreślonego z listy.

**Lista nr 2 — KOMITET WYBORCZY PSL**

Liczba głosów ważnych oddanych na listę:	*	*	7	5	8	5
--	---	---	---	---	---	---

**Na poszczególnych kandydatów z tej listy oddano następujące liczby głosów ważnych:**

1	FIEDOROWICZ Czesław	*	*	4	4	1	5
2	MYŚLIWIEC Stanisław	*	*	*	5	6	6
3	GRUPA Bronisława Regina	*	*	*	3	2	4
4	OKOPIEŃ Stanisław	*	*	*	8	6	3
5	ŁAGODA Anna Maria	*	*	*	2	8	1
6	WRÓBLEWSKA Brygida	*	*	*	5	8	1
7	JANIK Tomasz Krzysztof	*	*	*	1	2	2
8	KUBICKI Jarosław Piotr	*	*	*	4	3	3
<b>Razem</b>		*	*	7	5	8	5

**Uwaga!** Suma głosów oddanych na wszystkich kandydatów z danej listy (rubryka „Razem”) równa się liczbie głosów ważnych oddanych na tę listę. Wyjątek od tej zasady może dotyczyć listy, na której znajduje się nazwisko kandydata skreślonego z listy.

**Lista nr 3 — KW PARTIA ZIELONI**

Liczba głosów ważnych oddanych na listę:	*	*	1	7	2	8
--	---	---	---	---	---	---

830371e1-8893-4677-ad5c-e0cc9ffb4819

**Na poszczególnych kandydatów z tej listy oddano następujące liczby głosów ważnych:**

1	ŻELECH Kajetan	*	*	*	6	2	8
2	MAKOWSKA Magdalena Urszula	*	*	*	2	2	3
3	CZECHOWSKI Paweł Adrian	*	*	*	1	4	5
4	ANIŚKO Anna Izabela	*	*	*	1	2	8
5	SZPAK Jarosław	*	*	*	3	5	0
6	DREWNIAK Ewa	*	*	*	1	9	1
7	SALIK Władysław	*	*	*	*	6	3
Razem		*	*	1	7	2	8

**Uwaga!** Suma głosów oddanych na wszystkich kandydatów z danej listy (rubryka „Razem”) równa się liczbie głosów ważnych oddanych na tę listę. Wyjątek od tej zasady może dotyczyć listy, na której znajduje się nazwisko kandydata skreślonego z listy.

**Lista nr 4 — KKW PLATFORMA.NOWOCZESNA KOALICJA OBYWATELSKA**

Liczba głosów ważnych oddanych na listę:	*	3	3	2	0	6
--	---	---	---	---	---	---

**Na poszczególnych kandydatów z tej listy oddano następujące liczby głosów ważnych:**

1	POLAK Elżbieta Anna	*	2	1	4	3	1
2	MROZEK Aleksandra	*	*	2	1	5	7
3	CIEMNOCZOŁOWSKI Sebastian Sylwester	*	*	3	3	5	4
4	PAJĄK Tadeusz	*	*	2	0	2	6
5	MAKARSKA Alicja	*	*	1	3	6	2
6	SZYMAŃSKI Krzysztof Seweryn	*	*	*	7	3	4
7	WALENCIK Mirosław Jan	*	*	*	9	4	8
8	MARCHEWKA Mariusz	*	*	1	1	9	4
Razem		*	3	3	2	0	6

**Uwaga!** Suma głosów oddanych na wszystkich kandydatów z danej listy (rubryka „Razem”) równa się liczbie głosów ważnych oddanych na tę listę. Wyjątek od tej zasady może dotyczyć listy, na której znajduje się nazwisko kandydata skreślonego z listy.

**Lista nr 5 — KKW SLD LEWICA RAZEM**

Liczba głosów ważnych oddanych na listę:	*	*	7	1	4	6
--	---	---	---	---	---	---

**Na poszczególnych kandydatów z tej listy oddano następujące liczby głosów ważnych:**

1	WONTOR Tomasz Paweł	*	*	4	2	1	7
2	BURDA Bogumiła	*	*	*	8	5	4
3	RZEŹNIK Jerzy	*	*	*	3	1	3
4	SYBIS-JEŻ Aneta Nina	*	*	*	4	6	0
5	CYGAŃSKI Zbigniew Władysław	*	*	*	4	7	2
6	BOHAREWICZ Agnieszka Anna	*	*	*	1	9	0
7	SOBOLEWSKA Joanna Henryka	*	*	*	2	3	7
8	FEDOROWICZ Teresa	*	*	*	4	0	3

Razem	*	*	7	1	4	6
-------	---	---	---	---	---	---

**Uwaga!** Suma głosów oddanych na wszystkich kandydatów z danej listy (rubryka „Razem”) równa się liczbie głosów ważnych oddanych na tę listę. Wyjątek od tej zasady może dotyczyć listy, na której znajduje się nazwisko kandydata skreślonego z listy.

**Lista nr 6 — KW RAZEM**

Liczba głosów ważnych oddanych na listę:	*	*	1	3	8	2
--	---	---	---	---	---	---

**Na poszczególnych kandydatów z tej listy oddano następujące liczby głosów ważnych:**

1	RUSZKOWSKA Adrianna	*	*	*	6	4	1
2	KACZMAR Krzysztof	*	*	*	2	5	9
3	PIOTROWICZ Emilia Agnieszka	*	*	*	1	4	4
4	PACHOLCZYK Sławomir	*	*	*	*	4	4
5	SZMYTKOWSKA Anna Maria	*	*	*	1	2	0
6	GALANTOWICZ Miłosz Zbigniew	*	*	*	*	6	4
7	NOWAKOWSKI Adam	*	*	*	1	1	0
Razem		*	*	1	3	8	2

**Uwaga!** Suma głosów oddanych na wszystkich kandydatów z danej listy (rubryka „Razem”) równa się liczbie głosów ważnych oddanych na tę listę. Wyjątek od tej zasady może dotyczyć listy, na której znajduje się nazwisko kandydata skreślonego z listy.

**Lista nr 7 — KW RUCH NARODOWY RP**

Liczba głosów ważnych oddanych na listę:	*	*	1	2	1	3
--	---	---	---	---	---	---

**Na poszczególnych kandydatów z tej listy oddano następujące liczby głosów ważnych:**

1	DAJWORSKA Aldona Zaina	*	*	*	4	0	8
2	PACHNIK-ŁODZIŃSKA Beata Zofia	*	*	*	2	4	5
3	OSTROWSKI Krzysztof	*	*	*	2	1	7
4	KLIMCZAK Kamil Przemysław	*	*	*	*	8	4
5	MASTERNAK Agnieszka Janina	*	*	*	*	8	4
6	KUCHARSKI Artur Jerzy	*	*	*	1	7	5
Razem		*	*	1	2	1	3

**Uwaga!** Suma głosów oddanych na wszystkich kandydatów z danej listy (rubryka „Razem”) równa się liczbie głosów ważnych oddanych na tę listę. Wyjątek od tej zasady może dotyczyć listy, na której znajduje się nazwisko kandydata skreślonego z listy.

**Lista nr 8 — KWW KUKIZ'15**

Liczba głosów ważnych oddanych na listę:	*	*	3	3	8	5
--	---	---	---	---	---	---

**Na poszczególnych kandydatów z tej listy oddano następujące liczby głosów ważnych:**

1	KOWALSKI Sławomir	*	*	1	5	7	3
2	KUNA Anna Teresa	*	*	*	8	5	5
3	RAŻNY Grzegorz Jerzy	*	*	*	4	1	8
4	PIWECKI Józef Stefan	*	*	*	2	4	0
6	BOCK Adrianna Beata	*	*	*	2	9	9



Razem	*	*	3	3	8	5
-------	---	---	---	---	---	---

**Uwaga!** Suma głosów oddanych na wszystkich kandydatów z danej listy (rubryka „Razem”) równa się liczbie głosów ważnych oddanych na tę listę. Wyjątek od tej zasady może dotyczyć listy, na której znajduje się nazwisko kandydata skreślonego z listy.

**Lista nr 10 — KW PRAWO I SPRAWIEDLIWOŚĆ**

Liczba głosów ważnych oddanych na listę:	*	1	8	7	8	0
--	---	---	---	---	---	---

**Na poszczególnych kandydatów z tej listy oddano następujące liczby głosów ważnych:**

1	KOŚCIK Zbigniew	*	*	9	8	3	8
2	ŁATWIŃSKI Kazimierz	*	*	3	0	2	0
3	TOROŃ-FÓRMANEK Barbara Violetta	*	*	*	9	8	4
4	BADACH-ROGOWSKI Roman Wiesław	*	*	*	7	0	7
5	DROZD Władysław	*	*	*	8	4	8
6	KAPUSTA Bożena	*	*	1	4	2	1
7	CZERWIŃSKA Grażyna Teresa	*	*	*	9	3	5
8	KOZAKIEWICZ Ryszard Aleksander	*	*	1	0	2	7
	Razem	*	1	8	7	8	0

**Uwaga!** Suma głosów oddanych na wszystkich kandydatów z danej listy (rubryka „Razem”) równa się liczbie głosów ważnych oddanych na tę listę. Wyjątek od tej zasady może dotyczyć listy, na której znajduje się nazwisko kandydata skreślonego z listy.

12. **Spośród komitetów wyborczych mających zarejestrowaną listę w okręgu warunek uzyskania co najmniej 5% głosów ważnych w skali województwa, tj. co najmniej 19268 głosów, i prawo do uczestniczenia w podziale mandatów w okręgu uzyskały listy następujących komitetów wyborczych:**

1) lista nr 1	KWW BEZPARTYJNI SAMORZĄDOWCY	12939
2) lista nr 2	KOMITET WYBORCZY PSL	7585
3) lista nr 4	KKW PLATFORMA.NOWOCZESNA KOALICJA OBYWATELSKA	33206
4) lista nr 5	KKW SLD LEWICA RAZEM	7146
5) lista nr 10	KW PRAWO I SPRAWIEDLIWOŚĆ	18780

**Podział mandatów między listy kandydatów**

13. **Wyliczenie ilorazów wyborczych dla poszczególnych list kandydatów uczestniczących w podziale mandatów jest następujące (z dokładnością do czterech miejsc po przecinku):**

**Lista nr 1**

Liczba głosów oddanych na listę nr 1 — X = 12939

Wyliczone ilorazy wyborcze:

- X:1 = 12939,0
- X:2 = 6469,5
- X:3 = 4313,0
- X:4 = 3234,75
- X:5 = 2587,8
- X:6 = 2156,5
- X:7 = 1848,4286
- X:8 = 1617,375
- X:9 = 1437,6667
- X:10 = 1293,9

**Lista nr 2**

Liczba głosów oddanych na listę nr 2 — X = 7585

Wyliczone ilorazy wyborcze:

830371e1-8893-4677-ad5c-e0cc9ffb4819

X:1 = 7585,0  
X:2 = 3792,5  
X:3 = 2528,3333  
X:4 = 1896,25  
X:5 = 1517,0  
X:6 = 1264,1667  
X:7 = 1083,5714  
X:8 = 948,125  
X:9 = 842,7778  
X:10 = 758,5

**Lista nr 4**

Liczba głosów oddanych na listę nr 4 — X = 33206

Wyliczone ilorazy wyborcze:

X:1 = 33206,0  
X:2 = 16603,0  
X:3 = 11068,6667  
X:4 = 8301,5  
X:5 = 6641,2  
X:6 = 5534,3333  
X:7 = 4743,7143  
X:8 = 4150,75  
X:9 = 3689,5556  
X:10 = 3320,6

**Lista nr 5**

Liczba głosów oddanych na listę nr 5 — X = 7146

Wyliczone ilorazy wyborcze:

X:1 = 7146,0  
X:2 = 3573,0  
X:3 = 2382,0  
X:4 = 1786,5  
X:5 = 1429,2  
X:6 = 1191,0  
X:7 = 1020,8571  
X:8 = 893,25  
X:9 = 794,0  
X:10 = 714,6

**Lista nr 10**

Liczba głosów oddanych na listę nr 10 — X = 18780

Wyliczone ilorazy wyborcze:

X:1 = 18780,0  
X:2 = 9390,0  
X:3 = 6260,0  
X:4 = 4695,0  
X:5 = 3756,0  
X:6 = 3130,0  
X:7 = 2682,8571  
X:8 = 2347,5  
X:9 = 2086,6667  
X:10 = 1878,0

14. Szereg kolejno największych liczb (ilorazów wyborczych) jest następujący:

- 1) 33206,0 odpowiada liście nr 4
- 2) 18780,0 odpowiada liście nr 10
- 3) 16603,0 odpowiada liście nr 4
- 4) 12939,0 odpowiada liście nr 1
- 5) 11068,6667 odpowiada liście nr 4
- 6) 9390,0 odpowiada liście nr 10
- 7) 8301,5 odpowiada liście nr 4

15. ~~W związku z tym, iż ilorazy wyboreze równe ostatniej z liczb uszeregowanych (upoważniającej do przyznania mandatu) uzyskały lista nr ..., lista nr ..., pierwszeństwo do otrzymania mandatu uzyskała lista nr ..., na którą oddano najwięcej głosów.~~
16. ~~W związku z tym, iż ilorazy wyboreze równe ostatniej z liczb uszeregowanych (upoważniającej do przyznania mandatu) uzyskały lista nr ..., lista nr ... i oddano na nie równą liczbę głosów, pierwszeństwo do otrzymania mandatu uzyskała lista nr ..., na którą w większej liczbie obwodów oddano większą liczbę głosów.~~
17. ~~Ponieważ pierwszeństwa do otrzymania mandatu nie można ustalić w sposób opisany w pkt 15 i 16 pierwszeństwo do uzyskania mandatu przez listę nr ..., listę nr ... Komisja ustaliła w trybie losowania i mandat przypadł liście nr ...~~

Przy sporządzeniu protokołu obecni byli członkowie Komisji:

- 1) Makarowicz Robert Gwidon - Przewodniczący
- 2) Grygiel Wojciech - Zastępca Przewodniczącego
- 3) Iwanowski Michał Stefan - Członek
- 4) Kaźmierczak Maria - Członek
- 5) Luczek Roman Jerzy - Członek
- 6) Pastuszko Marcin - Członek
- 7) Winkler Jolanta Maria - Członek

Robert G. Makarowicz  
(podpis)

Wojciech Grygiel  
(podpis)

Maria Kaźmierczak  
(podpis)

Roman Luczek  
(podpis)

Marcin Pastuszko  
(podpis)

Jolanta Winkler  
(podpis)



<b>WYBORY DO SEJMIKU WOJEWÓDZTWA</b>							
--------------------------------------	--	--	--	--	--	--	--

Okręg wyborczy nr:	*	5	Liczba mandatów:	*	6
--------------------	---	---	------------------	---	---

### ZESTAWIENIE WYNIKÓW GŁOSOWANIA I PODZIAŁU MANDATÓW W OKRĘGU WYBORCZYM

Zestawienie wyników głosowania i podziału mandatów w okręgu wyborczym nr 5, utworzonym dla wyboru Sejmiku Województwa Lubuskiego sporządzone dnia 23 października 2018 r. przez Wojewódzką Komisję Wyborczą w Zielonej Górze.

Komisja stwierdza, że otrzymała protokoły zbiorczych wyników głosowania od 3 komisji wyborczych właściwych do ustalenia zbiorczych wyników głosowania na obszarze powiatu i na ich podstawie ustaliła następujące wyniki głosowania w okręgu:

1	Liczba wyborców uprawnionych do głosowania ( <i>umieszczonych w części A spisu, z uwzględnieniem dodatkowych formularzy</i> ) w chwili zakończenia głosowania	*	1	6	1	8	4	1
2	Liczba wyborców, którym wydano karty do głosowania ( <i>liczba podpisów w części A spisu oraz adnotacje o wydaniu karty bez potwierdzenia podpisem w spisie</i> )	*	*	8	2	7	6	9
3	Liczba wyborców głosujących przez pełnomocnika ( <i>liczba kart do głosowania wydanych na podstawie aktów pełnomocnictwa otrzymanych przez obwodowe komisje wyborcze ds. przeprowadzenia głosowania</i> )	*	*	*	*	1	0	6
4	Liczba wyborców, którym wysłano pakiety wyborcze	*	*	*	*	*	*	7
5	Liczba otrzymanych kopert zwrotnych w głosowaniu korespondencyjnym	*	*	*	*	*	*	7
5a	Liczba kopert zwrotnych w głosowaniu korespondencyjnym, w których nie było oświadczenia o osobistym i tajnym oddaniu głosu	*	*	*	*	*	*	0
5b	Liczba kopert zwrotnych w głosowaniu korespondencyjnym, w których oświadczenie nie było podpisane przez wyborcę	*	*	*	*	*	*	0
5c	Liczba kopert zwrotnych w głosowaniu korespondencyjnym, w których nie było koperty na karty do głosowania	*	*	*	*	*	*	0
5d	Liczba kopert zwrotnych w głosowaniu korespondencyjnym, w których znajdowała się niezaklejona koperta na karty do głosowania	*	*	*	*	*	*	0
5e	Liczba kopert na karty do głosowania w głosowaniu korespondencyjnym wrzuconych do urny	*	*	*	*	*	*	7

**Uwaga!** Liczba z pkt 5 nie może być większa od liczby z pkt 4. Suma liczb z pkt 5a – 5e nie może być mniejsza od liczby z pkt 5.

6	Liczba kart wyjętych z urny	*	*	8	2	7	3	8
6a	w tym liczba kart wyjętych z kopert na karty do głosowania w głosowaniu korespondencyjnym	*	*	*	*	*	*	7

**Uwaga!** Liczba z pkt 6 pomniejszona o liczbę z pkt 6a powinna być równa liczbie z pkt 2. Dodatkowo liczba z pkt 6a nie powinna być większa od liczby z pkt 5e.

7	Liczba kart nieważnych ( <i>innych niż urzędowo ustalone lub nieopatrzonych pieczęcią obwodowej komisji wyborczej ds. przeprowadzenia głosowania</i> )	*	*	*	*	*	3	0
8	Liczba kart ważnych	*	*	8	2	7	0	8

**Uwaga!** Suma liczb z pkt 7 i 8 musi być równa liczbie z pkt 6.

9	Liczba głosów nieważnych ( <i>z kart ważnych</i> )	*	*	*	6	8	2	4
9a	w tym z powodu postawienia znaku „X” obok nazwiska dwóch lub większej liczby kandydatów z różnych list	*	*	*	2	3	8	6

830371e1-8893-4677-ad5c-e0cc9ffb4819
--------------------------------------

9b	w tym z powodu niepostawienia znaku „X” obok nazwiska żadnego kandydata	*	*	*	4	4	3	8
9c	w tym z powodu postawienia znaku „X” wyłącznie obok nazwiska kandydata na liście, której rejestracja została unieważniona (art. 436 § 3 i 6 Kodeksu wyborczego)	*	*	*	*	*	*	0

**Uwaga!** Suma liczb z pkt 9a – 9c musi być równa liczbie z pkt 9.

10	Liczba głosów ważnych oddanych łącznie na wszystkie listy kandydatów (z kart ważnych)	*	*	7	5	8	8	4
----	---	---	---	---	---	---	---	---

**Uwaga!** Suma liczb z pkt 9 i 10 musi być równa liczbie z pkt 8.

11. Na poszczególne listy kandydatów i umieszczonych na nich kandydatów oddano następujące liczby głosów ważnych:

**Lista nr 1 — KWW BEZPARTYJNI SAMORZĄDOWCY**

Liczba głosów ważnych oddanych na listę:	*	1	0	6	9	2
--	---	---	---	---	---	---

**Na poszczególnych kandydatów z tej listy oddano następujące liczby głosów ważnych:**

1	KOWAL Sławomir Jan	*	*	4	2	7	3
2	OGRODNIK Andrzej Jacek	*	*	1	6	0	2
3	MORYTO Jarosław Tomasz	*	*	1	4	4	5
4	KUREK Lilianna Dorota	*	*	*	6	9	8
5	JERSAK Karol Piotr	*	*	*	9	9	1
6	ZUBRZYCKA Małgorzata Bożena	*	*	*	4	6	4
7	CICHOMSKA-CAPIŃSKA Violetta Izabela	*	*	*	4	4	1
8	OSTROWSKI Henryk Ryszard	*	*	*	7	7	8
<b>Razem</b>		*	1	0	6	9	2

**Uwaga!** Suma głosów oddanych na wszystkich kandydatów z danej listy (rubryka „Razem”) równa się liczbie głosów ważnych oddanych na tę listę. Wyjątek od tej zasady może dotyczyć listy, na której znajduje się nazwisko kandydata skreślonego z listy.

**Lista nr 2 — KOMITET WYBORCZY PSL**

Liczba głosów ważnych oddanych na listę:	*	1	2	6	1	6
--	---	---	---	---	---	---

**Na poszczególnych kandydatów z tej listy oddano następujące liczby głosów ważnych:**

1	TOMCZYSZYN Stanisław	*	*	5	0	4	9
2	POLAK Elżbieta Olga	*	*	3	3	5	7
3	SUSZYŃSKI Józef	*	*	1	0	0	1
4	CZAJKOWSKA Dorota Danuta	*	*	*	5	5	2
5	WITYŃSKA Urszula Stanisława	*	*	*	5	3	5
6	WICHER Elżbieta	*	*	*	4	0	4
7	KOMAR Anna Sylwia	*	*	*	5	5	3
8	CHUDY Roman Edward	*	*	1	1	6	5
<b>Razem</b>		*	1	2	6	1	6

**Uwaga!** Suma głosów oddanych na wszystkich kandydatów z danej listy (rubryka „Razem”) równa się liczbie głosów ważnych oddanych na tę listę. Wyjątek od tej zasady może dotyczyć listy, na której znajduje się nazwisko kandydata skreślonego z listy.

**Lista nr 3 — KW PARTIA ZIELONI**

Liczba głosów ważnych oddanych na listę:	*	*	2	0	7	5
--	---	---	---	---	---	---

830371e1-8893-4677-ad5c-e0cc9ffb4819

Na poszczególnych kandydatów z tej listy oddano następujące liczby głosów ważnych:

1	MUSZYŃSKI Adrian Jacek	*	*	*	5	9	1
2	GRABOWY Paulina	*	*	*	3	4	8
3	BANASIK Iwona	*	*	*	3	4	9
4	WOŹNIAK Justyna	*	*	*	4	5	3
5	WIERZCHOSŁAWSKI Roman Marek	*	*	*	1	9	7
6	MAŁACHOWSKI Stanisław	*	*	*	1	3	7
Razem		*	*	2	0	7	5

**Uwaga!** Suma głosów oddanych na wszystkich kandydatów z danej listy (rubryka „Razem”) równa się liczbie głosów ważnych oddanych na tę listę. Wyjątek od tej zasady może dotyczyć listy, na której znajduje się nazwisko kandydata skreślonego z listy.

**Lista nr 4 — KKW PLATFORMA.NOWOCZESNA KOALICJA OBYWATELSKA**

Liczba głosów ważnych oddanych na listę:	*	1	7	3	0	1
--	---	---	---	---	---	---

Na poszczególnych kandydatów z tej listy oddano następujące liczby głosów ważnych:

1	POTĘGA Grzegorz Michał	*	*	5	6	7	2
2	DYTKO Bogusław Kazimierz	*	*	2	4	9	3
3	CHODOROWSKI Ryszard	*	*	1	5	3	5
4	LASKOWSKA-TRZECIAK Beata	*	*	1	2	1	5
5	DRGAS Regina Anna	*	*	*	6	6	4
6	GANCZAR Stanisława	*	*	1	1	1	3
7	DZIŻA Elżbieta Felicja	*	*	*	5	2	6
8	KULCZYCKA Beata Katarzyna	*	*	4	0	8	3
Razem		*	1	7	3	0	1

**Uwaga!** Suma głosów oddanych na wszystkich kandydatów z danej listy (rubryka „Razem”) równa się liczbie głosów ważnych oddanych na tę listę. Wyjątek od tej zasady może dotyczyć listy, na której znajduje się nazwisko kandydata skreślonego z listy.

**Lista nr 5 — KKW SLD LEWICA RAZEM**

Liczba głosów ważnych oddanych na listę:	*	*	5	9	8	9
--	---	---	---	---	---	---

Na poszczególnych kandydatów z tej listy oddano następujące liczby głosów ważnych:

1	GOŹDZIEJEWSKI Zdzisław Tadeusz	*	*	*	8	3	5
2	KĄKALEC Tadeusz	*	*	*	8	4	5
3	KAŁUSKI Maciej	*	*	*	5	7	0
4	RAU Emil	*	*	1	0	1	1
5	WILCZYŃSKA Bogumiła	*	*	*	5	3	4
6	ZAWADZKA Zofia Krystyna	*	*	*	7	0	2
7	MOLENDAL Halina	*	*	*	4	1	0
8	PAŃTAK Kazimierz	*	*	1	0	8	2
Razem		*	*	5	9	8	9

**Uwaga!** Suma głosów oddanych na wszystkich kandydatów z danej listy (rubryka „Razem”) równa się liczbie głosów ważnych oddanych na tę listę. Wyjątek od tej zasady może dotyczyć listy, na której znajduje się nazwisko kandydata skreślonego z listy.

830371e1-8893-4677-ad5c-e0cc9ffb4819

**Lista nr 6 — KW RAZEM**

Liczba głosów ważnych oddanych na listę:	*	*	1	1	8	1
--	---	---	---	---	---	---

**Na poszczególnych kandydatów z tej listy oddano następujące liczby głosów ważnych:**

1	SMARDZEWSKI Bogusław Stanisław	*	*	*	3	3	4
2	SMARDZEWSKA Łucja	*	*	*	1	1	5
3	FILIPEK Michał	*	*	*	2	5	4
4	MAZUREK Agnieszka Maria	*	*	*	2	8	7
5	SNOPEK Zdzisław	*	*	*	*	7	3
6	HALASZ Dorota	*	*	*	1	1	8
Razem		*	*	1	1	8	1

**Uwaga!** Suma głosów oddanych na wszystkich kandydatów z danej listy (rubryka „Razem”) równa się liczbie głosów ważnych oddanych na tę listę. Wyjątek od tej zasady może dotyczyć listy, na której znajduje się nazwisko kandydata skreślonego z listy.

**Lista nr 7 — KW RUCH NARODOWY RP**

Liczba głosów ważnych oddanych na listę:	*	*	1	3	1	5
--	---	---	---	---	---	---

**Na poszczególnych kandydatów z tej listy oddano następujące liczby głosów ważnych:**

1	JABŁOŃSKI Henryk	*	*	*	5	5	7
2	SUDNIK Paweł Andrzej	*	*	*	2	1	3
3	KLIMCZAK Monika Małgorzata	*	*	*	2	4	2
4	MISZCZAK Grzegorz Przemysław	*	*	*	1	4	9
6	KUCHARSKA Bernadetta Aleksandra	*	*	*	1	5	4
Razem		*	*	1	3	1	5

**Uwaga!** Suma głosów oddanych na wszystkich kandydatów z danej listy (rubryka „Razem”) równa się liczbie głosów ważnych oddanych na tę listę. Wyjątek od tej zasady może dotyczyć listy, na której znajduje się nazwisko kandydata skreślonego z listy.

**Lista nr 8 — KWW KUKIZ'15**

Liczba głosów ważnych oddanych na listę:	*	*	3	1	5	1
--	---	---	---	---	---	---

**Na poszczególnych kandydatów z tej listy oddano następujące liczby głosów ważnych:**

1	HOLC Konrad Wiesław	*	*	*	9	3	4
2	ZAPOLSKI Sebastian	*	*	*	9	0	1
3	URBAN Aleksandra Monika	*	*	*	6	2	0
4	OTTO-MAJEWSKA Natalia Milena	*	*	*	3	2	8
5	HOLC-JANIKULA Kamila Zofia	*	*	*	1	2	5
6	BEJENKA Marek	*	*	*	2	4	3
Razem		*	*	3	1	5	1

**Uwaga!** Suma głosów oddanych na wszystkich kandydatów z danej listy (rubryka „Razem”) równa się liczbie głosów ważnych oddanych na tę listę. Wyjątek od tej zasady może dotyczyć listy, na której znajduje się nazwisko kandydata skreślonego z listy.

**Lista nr 10 — KW PRAWO I SPRAWIEDLIWOŚĆ**

Liczba głosów ważnych oddanych na listę:	*	2	1	5	6	4
--	---	---	---	---	---	---

**Na poszczególnych kandydatów z tej listy oddano następujące liczby głosów ważnych:**

830371e1-8893-4677-ad5c-e0cc9ffb4819						
--------------------------------------	--	--	--	--	--	--

1	GOŚNIEWSKA-KOLA Małgorzata Barbara	*	*	7	6	9	1
2	PALUCH-SŁOWIŃSKA Małgorzata Beata	*	*	4	1	4	6
3	BALCERZAK Klaudiusz	*	*	3	3	9	2
4	GANCARZ Ewa Danuta	*	*	2	3	3	8
5	KLIMEK Tomasz	*	*	*	9	2	5
6	SŁOMIŃSKI Leszek	*	*	*	9	0	3
7	ZAMIATAŁA Stanisław	*	*	*	3	6	1
8	BORKOWSKA Patrycja Janina	*	*	1	8	0	8
	Razem	*	2	1	5	6	4

**Uwaga!** Suma głosów oddanych na wszystkich kandydatów z danej listy (rubryka „Razem”) równa się liczbie głosów ważnych oddanych na tę listę. Wyjątek od tej zasady może dotyczyć listy, na której znajduje się nazwisko kandydata skreślonego z listy.

12. **Spośród komitetów wyborczych mających zarejestrowaną listę w okręgu warunek uzyskania co najmniej 5% głosów ważnych w skali województwa, tj. co najmniej 19268 głosów, i prawo do uczestniczenia w podziale mandatów w okręgu uzyskały listy następujących komitetów wyborczych:**

1) lista nr 1	KWW BEZPARTYJNI SAMORZĄDOWCY	10692
2) lista nr 2	KOMITET WYBORCZY PSL	12616
3) lista nr 4	KKW PLATFORMA.NOWOCZESNA KOALICJA OBYWATELSKA	17301
4) lista nr 5	KKW SLD LEWICA RAZEM	5989
5) lista nr 10	KW PRAWO I SPRAWIEDLIWOŚĆ	21564

**Podział mandatów między listy kandydatów**

13. **Wyliczenie ilorazów wyborczych dla poszczególnych list kandydatów uczestniczących w podziale mandatów jest następujące (z dokładnością do czterech miejsc po przecinku):**

**Lista nr 1**

Liczba głosów oddanych na listę nr 1 — X = 10692

Wyliczone ilorazy wyborcze:

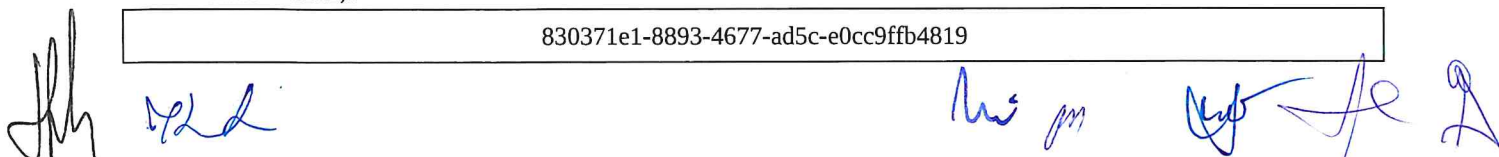
- X:1 = 10692,0
- X:2 = 5346,0
- X:3 = 3564,0
- X:4 = 2673,0
- X:5 = 2138,4
- X:6 = 1782,0
- X:7 = 1527,4286
- X:8 = 1336,5
- X:9 = 1188,0
- X:10 = 1069,2

**Lista nr 2**

Liczba głosów oddanych na listę nr 2 — X = 12616

Wyliczone ilorazy wyborcze:

- X:1 = 12616,0
- X:2 = 6308,0
- X:3 = 4205,3333
- X:4 = 3154,0
- X:5 = 2523,2
- X:6 = 2102,6667
- X:7 = 1802,2857
- X:8 = 1577,0
- X:9 = 1401,7778
- X:10 = 1261,6





**Lista nr 4**

Liczba głosów oddanych na listę nr 4 — X = 17301

Wyliczone ilorazy wyborcze:

X:1 = 17301,0  
X:2 = 8650,5  
X:3 = 5767,0  
X:4 = 4325,25  
X:5 = 3460,2  
X:6 = 2883,5  
X:7 = 2471,5714  
X:8 = 2162,625  
X:9 = 1922,3333  
X:10 = 1730,1

**Lista nr 5**

Liczba głosów oddanych na listę nr 5 — X = 5989

Wyliczone ilorazy wyborcze:

X:1 = 5989,0  
X:2 = 2994,5  
X:3 = 1996,3333  
X:4 = 1497,25  
X:5 = 1197,8  
X:6 = 998,1667  
X:7 = 855,5714  
X:8 = 748,625  
X:9 = 665,4444  
X:10 = 598,9

**Lista nr 10**

Liczba głosów oddanych na listę nr 10 — X = 21564

Wyliczone ilorazy wyborcze:

X:1 = 21564,0  
X:2 = 10782,0  
X:3 = 7188,0  
X:4 = 5391,0  
X:5 = 4312,8  
X:6 = 3594,0  
X:7 = 3080,5714  
X:8 = 2695,5  
X:9 = 2396,0  
X:10 = 2156,4

14. Szereg kolejno największych liczb (ilorazów wyborczych) jest następujący:

- 1) 21564,0 odpowiada liście nr 10
- 2) 17301,0 odpowiada liście nr 4
- 3) 12616,0 odpowiada liście nr 2
- 4) 10782,0 odpowiada liście nr 10
- 5) 10692,0 odpowiada liście nr 1
- 6) 8650,5 odpowiada liście nr 4
- 7) 7188,0 odpowiada liście nr 10

~~15. W związku z tym, iż ilorazy wyborcze równe ostatniej z liczb uszeregowanych (upoważniającej do przyznania mandatu) uzyskały lista nr ..., lista nr ..., pierwszeństwo do otrzymania mandatu uzyskała lista nr ..., na którą oddano najwięcej głosów.~~

~~16. W związku z tym, iż ilorazy wyborcze równe ostatniej z liczb uszeregowanych (upoważniającej do przyznania mandatu) uzyskały lista nr ..., lista nr ... i oddano na nie równą liczbę głosów, pierwszeństwo do otrzymania mandatu uzyskała lista nr ..., na którą w większej liczbie obwodów oddano większą liczbę głosów.~~

830371e1-8893-4677-ad5c-e0cc9ffb4819

17. Ponieważ pierwszeństwa do otrzymania mandatu nie można ustalić w sposób opisany w pkt 15 i 16 pierwszeństwo do uzyskania mandatu przez listę nr ..., listę nr ... Komisja ustaliła w trybie losowania i mandat przypadł liście nr ...

Przy sporządzeniu protokołu obecni byli członkowie Komisji:

- 1) Makarowicz Robert Gwidon - Przewodniczący
- 2) Grygiel Wojciech - Zastępca Przewodniczącego
- 3) Iwanowski Michał Stefan - Członek
- 4) Kaźmierczak Maria - Członek
- 5) Luczek Roman Jerzy - Członek
- 6) Pastuszko Marcin - Członek
- 7) Winkler Jolanta Maria - Członek

Robert G. Makarowicz  
(podpis)  
Wojciech Grygiel  
(podpis)  
Michał Stefan Iwanowski  
(podpis)  
Maria Kaźmierczak  
(podpis)  
Roman Luczek  
(podpis)  
Marcin Pastuszko  
(podpis)  
Jolanta Winkler  
(podpis)

