



Agencja Restrukturyzacji i Modernizacji Rolnictwa

KSIĄŻKA PROCEDUR PROW 2014-2020

**Obsługa wniosku o płatność na operacje typu
"Scalanie gruntów" oraz „Zarządzanie zasobami
wodnymi” w ramach poddziałania „Wsparcie na
inwestycje związane z rozwojem, modernizacją i
dostosowywaniem rolnictwa i leśnictwa”
objętego PROW na lata 2014-2020.**

KP-611-407-ARiMR/4/z

Wersja zatwierdzona 4

Karty obiegowe KP

Zatwierdzenie KP

Opracowali	Data złożenia podpisu	Podpis i pieczęć
Osoby opracowujące dokument	03.10.2023r. 03.10.2023 03.10.2023r.	Teresa Mirowska - 90 specjalista Wydział Działań Samorządowych NACZELNIK Dorota Łosewska Departament Działań Delegowanych p.o. ZASTĘPCY DYREKTORA Jolanta Perkowski Jolanta Perkowski Departament Działań Delegowanych DYREKTOR Marcin Zieliński
Dyrektor Departamentu Działań Delegowanych	03.10.2023r.	Marcin Zieliński
Zatwierdził	Data złożenia podpisu	Podpis i pieczęć
Prezes ARiMR lub Zastępca Prezesa ARiMR	2023 - 10 - 03	ZASTĘPCA PREZESA Joanna Gierulska

Wprowadzenie KP w życie

Zakres obowiązywania	Data wprowadzenia KP w życie	Wprowadzający KP w życie	Data złożenia podpisu	Podpis i pieczęć
KP obowiązuje w pełnym zakresie	30.X.2023r.	Zastępca Prezesa ARiMR	03.10.2023r.	ZASTĘPCA PREZESA Joanna Gierulska

Metryczka zmian:

Lp.	Data	Imię i nazwisko	Wersja	Opis zmian do poprzedniej wersji
1.	06/04/2016	Mieczysława Zgiep	1.1/r	Utworzenie pierwszej wersji roboczej
2.	19/04/2016	Mieczysława Zgiep	1.2/r	Uwzględnienie zgłoszonych uwag
3.	27/04/2016	Mieczysława Zgiep	1/z	Zatwierdzenie KP
4.	1/08/2017	Joanna Zaremba	2.1/r	Utworzenie drugiej wersji roboczej
5.	20/06/2018.	Teresa Mirowska	2.2/r	Uwzględnienie zgłoszonych uwag
6.	29/06/2018	Teresa Mirowska	2/z	Zatwierdzenie KP
7.	15/04/2022	Teresa Mirowska	3.1/r	Utworzenie trzeciej wersji roboczej
8.	06/09/2022	Teresa Mirowska	3.2/r	Uwzględnienie zgłoszonych uwag
9.	21/09/2022	Teresa Mirowska	3/z	Zatwierdzenie KP
10.	13/09/2023	Teresa Mirowska	4.1/r	Utworzenie czwartej wersji roboczej
11.	03/10/2023	Teresa Mirowska	4.2/r	Uwzględnienie zgłoszonych uwag
12.	03/10/2023	Teresa Mirowska	4/z	Zatwierdzenie KP

KARTA AKTUALIZACJI KP-611-407-ARiMR/4/z

Znak sprawy: DDD-WDS.611.2.2023.TM

Opis zmian:

Lp.	Przyczyna zmiany ¹	Miejsce wprowadzenia zmiany ²	Opis wprowadzonej zmiany ³	Numer oraz propozycja zmiany do KP, na którą ma wpływ proponowana zmiana ⁴
Aktualizacji zapisów do KP-611-407-ARiMR/4/z				
1.	Wejście w życie rozporządzenia Ministra Rolnictwa i Rozwoju Wsi z dnia 7 lipca 2023 r. zmieniającego rozporządzenie w sprawie szczegółowych warunków i trybu przyznawania oraz wypłaty pomocy finansowej na operacje typu „Zarządzanie zasobami wodnymi” w ramach poddziałania „Wsparcie na inwestycje związane z rozwojem, modernizacją i dostosowywaniem rolnictwa i leśnictwa” objętego Programem Rozwoju Obszarów Wiejskich na lata 2014–2020 (Dz. U. 1299)	<ul style="list-style-type: none">• KP-611-407-ARiMR/4/z• Instrukcja do wypełniania karty weryfikacji wniosku IK-/407• Karta weryfikacji wniosku K1-407• Karta weryfikacji wniosku K2-407	Zgodnie z tabelą uwag zgłoszonych przez Samorządy Województw oraz centralę ARiMR.	Zmiana nie ma wpływu na inne KP
2.	Autopoprawki DDD oraz aktualizacja publikatorów Dz. U.	Instrukcji do wypełniania karty weryfikacji wniosku.	Ujednolicenie	Zmiana nie ma wpływu na inne KP

Sporządził: 03.10.2023 r.– Teresa Mirowska

Data i podpis

Sprawdził: 03.10.2023 r. – Dorota Łosewska

Data i podpis

Zatwierdził: 03.10.2023 r.– Marcin Zieliński

Data i podpis

¹ Należy podać przyczynę zmiany, np. rekomendacja DAiK (raport z dnia ..., strona. ..., treść uwagi); uwaga Departamentu/SW ... (pismo znak:..., z dnia..., treść uwagi); w przypadku gdy zmiana KP wynika ze zmiany systemu informatycznego lub istnieje potrzeba modyfikacji systemu informatycznego należy podać numer konkretnego zgłoszenia zmiany do systemu jeżeli jest nadany numer propozycji lub pisma-wniosku o dokonanie zmiany systemu; w przypadku, gdy zmiana KP wynika ze zmiany legislacji należy podać pełną nazwę ustawy, rozporządzenia, itp.

² Należy podać na przykład rozdział, strona, punkt, rodzaj dokumentu, itp.

³ Należy scharakteryzować rodzaj wprowadzonej zmiany, aby umożliwić jej identyfikację, jeżeli jest to możliwe w następujący sposób: skreślono następujące słowa „...”, dodano następujące słowa „...”, słowa „...” zastąpiono następującymi słowami „...”.

⁴ Należy podać numer i tytuł KP, na którą ma wpływ proponowana zmiana. Należy jednoznacznie określić, w jaki sposób proponowana zmiana wpływa na KP i jakich zmian należy w niej dokonać w celu zapewnienia spójności między dwoma KP. Jeżeli proponowana zmiana nie ma wpływu na inne KP, w niniejszej rubryce należy wpisać słowa „zmiana nie ma wpływu na inne KP”.

WYKAZ UWAG DO KP-611-407-ARiMR/4/z

Znak sprawy: DDD-WDS.611.2.2023.TM

LP.	TREŚĆ UWAGI	NAZWA KOMÓRKI ORGANIZACYJNEJ ZGŁASZAJĄCEJ UWAGĘ	UZASADNIENIE
WYKAZ WPROWADZONYCH UWAG 5.1/R			
1.	Uwaga ogólna - poza przedmiotem opinii DPiZP pozostają zapisy dotyczące przetwarzania danych osobowych. Informujemy, że kwestie związane z wdrożeniem przepisów rozporządzenia Parlamentu Europejskiego i Rady (UE) 2016/679 z dnia 27 kwietnia 2016 r. w sprawie ochrony osób fizycznych w związku z przetwarzaniem danych osobowych i w sprawie swobodnego przepływu takich danych oraz uchylenia dyrektywy 95/46/WE należą do kompetencji Departamentu Bezpieczeństwa i IOD ARiMR i powyższa kwestia winna zostać uzgodniona z ww. Departamentem oraz IOD;	DPiZP ARiMR	
2.	KP-407, uwaga ogólna – zwracamy uwagę, że opiniowaniu podlegają dokumenty załączone w linku wskazanym w Państwa e-mailu dotyczącym KP-407;	DPiZP ARiMR	
3.	KP-407, 1.1.5.R1 – proponujemy wskazać aktualny publikator ustawy z dnia 14 czerwca 1960 r. Kodeks postępowania administracyjnego (Dz.U. z 2023 r., poz. 775 z późn. zm.);	DPiZP ARiMR	
4.	KP-407, R20 – wskazujemy, że aktualna KP-611-357-ARiMR nie reguluje konkurencyjnego wyboru wykonawców zadań ujętych w zestawieniu rzeczowo-finansowym, a ponadto od 18.04.2020 r. beneficjenci PROW 2014-2020 zostali zwolnieni z obowiązku konkurencyjnego wyboru wykonawców zadań, na mocy ustawy z dnia 16 kwietnia 2020 r. o szczególnych instrumentach wsparcia w związku z rozprzestrzenianiem się wirusa SARS-CoV-2. Proponujemy zatem	DPiZP ARiMR	

	rozważyć odpowiednią zmianę reguły poprzez usunięcie zapisów dotyczących konkurencyjnego wyboru wykonawców;		
5.	IK-407, Zasady wypełniania karty, pkt 6 – w akapicie „Rozporządzenie...” proponujemy rozróżnić skrót używany dla rozporządzenia dotyczącego zarządzania zasobami wodnymi oraz dla rozporządzenia dotyczącego scalania, np. „rozporządzenie w sprawie scalania”, „rozporządzenie w sprawie zarządzania zasobami wodnymi”. Ponadto proponujemy wskazać aktualne publikatory rozporządzeń poprzez ich uzupełnienie, tj. (Dz. U. z 2022 r., poz. 2256 z późn. zm.), (Dz.U. poz. 1519 z późn. zm.);	DPiZP ARiMR	
6.	IK-407, część B.B1.I.1 – w akapicie „Należy zweryfikować ...” proponujemy usunąć zdublowany wyraz „zgodnie” oraz zaktualizować publikator ustawy z dnia 29 września 1994 r. o rachunkowości (Dz.U. z 2023 r., poz. 295 z późn. zm.);	DPiZP ARiMR	
7.	IK-407, część B.B1.I.1 – w akapicie „Dowód księgowy ...” proponujemy zweryfikować lit. a-f i dostosować do art. 106e ustawy z dnia 11 marca 2004 r. o podatku od towarów i usług, a ponadto w akapicie „Dowód księgowy...” proponujemy zweryfikować lit. a-c i dostosować do brzmienia art. 21 ustawy o rachunkowości. W akapicie „Beneficjent ma obowiązek...” proponujemy wskazać prawidłowo „art. 66 ust. 1 lit. c ppkt i” oraz prawidłowy tytuł rozporządzenia Parlamentu Europejskiego i Rady (UE) Nr 1305/2013 z dnia 17 grudnia 2013 r. w sprawie wsparcia rozwoju obszarów wiejskich przez Europejski Fundusz Rolny na rzecz Rozwoju Obszarów Wiejskich (EFRROW) i uchylające rozporządzenie Rady (WE) nr 1698/2005 (Dz. Urz. EU L 347 z 20.12.2013, str. 487 z późn. zm.);	DPiZP ARiMR	
8.	IK-407, część B.B1.I.2 – proponujemy wskazać aktualny publikator ustawy z dnia 29 sierpnia 1997 r. Prawo bankowe (Dz.U. z 2022 r., poz. 2324 z późn. zm.);	DPiZP ARiMR	

9.	IK-407, część B.B1.I.6b – proponujemy wpisać „organ nadzoru budowlanego” zamiast „właściwy organ”;	DPiZP ARiMR	
10.	IK-407, część B.B1.I.8 – proponujemy wskazać aktualny publikator ustawy Prawo budowlane (Dz.U. z 2023 r., poz. 682 z późn.zm.);	DPiZP ARiMR	
11.	IK-407, część B.B1.I.9 – proponujemy wskazać aktualny tytuł i publikator rozporządzenia Ministra Rozwoju i Technologii z dnia 20 grudnia 2021 r. w sprawie szczegółowego zakresu i formy dokumentacji projektowej, specyfikacji technicznych wykonania i odbioru robót budowlanych oraz programu funkcjonalno-użytkowego (Dz.U. z 2021 r., poz. 2454);	DPiZP ARiMR	
12.	IK-407, część B.B1.I.10 – proponujemy wskazać aktualny publikator ustawy z dnia 11 września 2019 r. Prawo zamówień publicznych (Dz. U. z 2023 r., poz. 1605 z późn. zm.);	DPiZP ARiMR	
13.	IK-407, Część B.B1.I.17 – proponujemy wskazać w pkt 17 prawidłowo „art. 66 ust. 1 lit. c ppkt i” zamiast „art. 66 ust. 1 lit. c pkt i”;	DPiZP ARiMR	
14.	IK-407, Część B.B1.I.19 – proponujemy wskazać aktualny publikator ustawy Prawo budowlane (Dz.U. z 2023 r., poz. 682 z późn.zm.);	DPiZP ARiMR	
15.	IK-407, Część B.B1.I.21 – proponujemy wpisać prawidłowo „§ 3 ust. 1 pkt 87 i 89 rozporządzenia” zamiast „Art. 3 ust. 1 pkt 85 a i b rozporządzenia” oraz wskazać aktualny publikator rozporządzenia (Dz.U. poz. 1839 z późn. zm.) oraz aktualny publikator i prawidłowy tytuł ustawy z dnia 3 października 2008 r. o udostępnieniu informacji o środowisku i jego ochronie, udziale społeczeństwa w	DPiZP ARiMR	

	ochronie środowiska oraz o ocenach oddziaływania na środowisko (Dz. U. z 2023 r. poz. 1094 z późn. zm.);		
16.	IK-407, Część B.B1.I.24, Weryfikacja K-2/407 – proponujemy usunąć zdublowane wyrażenie „Oświadczenie o prowadzeniu monitoringu uwilgotnienia gleby” oraz proponujemy dodać „- w przypadku realizacji operacji w zakresie, o którym mowa w § 2 pkt 1 rozporządzenia”	DPiZP ARiMR	
17.	IK-407, Część B.B2.II.9 i następne – punkt 9 i następne nie odpowiadają treści K-1/407. Proponujemy dostosować IK również do K-2/407;	DPiZP ARiMR	
18.	IK-407, Część B.B2.II.9 – zgodnie z § 5 rozporządzenia wykonawczego o zasobach wodnych proponujemy zamiast „z zakupem użytków rolnych” wpisać „z zakupem gruntów”;	DPiZP ARiMR	
19.	IK-407, Część B.B2.II.11 – proponujemy dostosować pkt 11 do brzmienia Karty weryfikacji;	DPiZP ARiMR	
20.	IK-407, Część B.B2.II.14 – pkt 14 „Postępowanie scaleniowe zostało wszczęte ...” w K-1/407 jest oznaczony jako pkt 13 – proponujemy usunąć numerację;	DPiZP ARiMR	
21.	IK-407, Część B.B2.II.18 – proponujemy wskazać aktualny publikator ustawy z dnia 16 kwietnia 2004 roku o ochronie przyrody (Dz.U. z 2023 r. poz. 1336 z późn. zm.);	DPiZP ARiMR	
22.	IK-407, Część B.B2.III.1 – część B2.II nie zawiera pkt 20 – proponujemy zweryfikować i ewentualnie poprawić odniesienie również w K-1/407;	DPiZP ARiMR	
23.	IK-407, Część D – w definicji kontroli proponujemy wskazać aktualny publikator ustawy z dnia 20 lutego 2015 r. o wspieraniu rozwoju obszarów wiejskich z udziałem rozwoju obszarów wiejskich z udziałem środków Europejskiego Funduszu Rolnego na rzecz Rozwoju Obszarów Wiejskich w ramach Programu Rozwoju Obszarów Wiejskich na lata 2014-2020 (Dz. U. z 2022 r., poz. 2422 z późn. zm.);	DPiZP ARiMR	

24.	K-1/407, Część A, przypis 1, K-2/407, Część A, przypis 1 – proponujemy wskazać aktualny publikator i tytuł rozporządzenia delegowanego Komisji(UE) nr 640/2014 z dnia 11 marca 2014 r. uzupełniającego rozporządzenie Parlamentu Europejskiego i Rady (UE) nr 1306/2013 w odniesieniu do zintegrowanego systemu zarządzania i kontroli oraz warunków odmowy lub wycofania płatności oraz do kar administracyjnych mających zastosowanie do płatności bezpośrednich, wsparcia rozwoju obszarów wiejskich oraz zasady wzajemnej zgodności (Dz. Urz. UE L 181 z 20.6.2014 s. 48 z późn. zm.);	DPiZP ARiMR	
25.	K-1/407, Część B.B1.I.17, B.B2.II.17 – proponujemy wskazać w pkt 17 prawidłowo „art. 66 ust. 1 lit. c ppkt i” zamiast „art. 66 ust. 1 lit. c pkt i” – uwaga ma zastosowanie do IK;	DPiZP ARiMR	
26.	K-2/407, Część B.B1.I.23 – proponujemy zgodnie z IK dodać „(opracowany przez rzeczoznawcę majątkowego)”;	DPiZP ARiMR	
27.	K-2/407, Część B.B1.I.23 – proponujemy ujednoczyć brzmienie z IK.	DPiZP ARiMR	
28.	IK-407 - D: WIZYTA /KONTROLA NA MIEJSCU KONTROLA/KONTROLA NA ZLECENIE Propozycja wprowadzenia dodatkowych następujących zapisów do instrukcji KW dla Scalania gruntów i ZZW: Jeżeli istnieje potrzeba weryfikacji dodatkowych elementów, niż te wskazane w listach kontrolnych dla kontroli/wizyty ujętych w obowiązującej procedurze „Przeprowadzanie czynności kontrolnych w ramach działań związanych z „Inwestycjami w środki trwałe”, „Podstawowymi usługami i odnową wsi na obszarach wiejskich” oraz „Leader” – delegowanych do Samorządów Województw w ramach PROW na lata 2014-2020” (KP-611-344-ARiMR) należy umieścić je w liście L-1 i załączyć ją do zlecenia przeprowadzenia kontroli/wizyty. Do czasu wprowadzenia typowania systemowego, wszystkie wnioski o płatność podlegają kontroli na miejscu. Nie powinno zatem wystąpić zlecenie samej wizyty na etapie obsługi danego wniosku o płatność.	DBRIKT ARiMR	
29.	K-02/407 - Strona tytułowa KW – nieprawidłowe oznaczenie operacji „Zarządzanie zasobami wodnymi”, powinno być oznaczenie 4.3.2 natomiast w K-01/407 Scalanie gruntów powinno być: 4.3.1	DBRIKT ARiMR	

30.	Błędna nazwa dokumentu w diagramie: 1.1.4.3 - poprawna nazwa: Raport z czynności kontrolnych R-01/344.	DBRIKT ARiMR	
31.	Sugerujemy również zmianę loga ARiMR na niebieski (zalecany).	DBRIKT ARiMR	
32.	Strona tytułowa KP Nieaktualny wzór loga (jest zielone powinno być niebieskie) i brakuje zapisu słownego dotyczącego wersji roboczej KP na: Wersja robocza 4.1 . Należy poprawić zapis w symbolu KP na: KP-611-407-ARiMR/4.1/r Zgodnie z obowiązującym wzorem, tj. Zał. 3.2 do KZP-611-01-ARiMR/11/z	DAiS ARiMR	
33.	Oznaczenie numeracji stopki w całej KP Oznaczenie numeracji w całej KP stopki powinno rozpoczynać się od strony ze Spisem treści Zgodnie z obowiązującym wzorem, tj. Zał. 3.1 do KZP-611-01-ARiMR/11/z	DAiS ARiMR	
34.	Karta obiegowa KP str. 2 KP Należy przesunąć zapis „Karty obiegowe KP” (ze str. 1 na 2) i użyć prawidłowego wzoru zgodnego z KZP Zgodnie z obowiązującym wzorem, tj. Zał. 3.2 do KZP-611-01-ARiMR/11/z	DAiS ARiMR	
35.	Str. 3 KP Spis treści Należy nie używać drukowanych liter. Zgodnie z obowiązującym wzorem, tj. Zał. 3.1 do KZP-611-01-ARiMR/11/z	DAiS ARiMR	
36.	Stopka w całej KP Należy poprawić oznaczenie stopki jest: KP-611-407-ARiMR/4./r Powinno być: KP-611-407-ARiMR/4.1/r Zgodnie z obowiązującym wzorem, tj. Zał. 3.1 do KZP-611-01-ARiMR/11/z	DAiS ARiMR	
37.	Str. 19 KP Na str. 19 KP należy uzupełnić brakujący zapis pod rozdziałem 2, nad tabelką Zgodnie z obowiązującym wzorem, tj. Zał. 3.2 do KZP-611-01-ARiMR/11/z	DAiS ARiMR	
38.	Oznaczenie stopki w załącznikach do KP W załącznikach do KP należy poprawić oznaczenie w symbolu KP na: KP-611-407-ARiMR/4.1/r oraz usunąć datę Zgodnie z obowiązującym wzorem, tj. Zał. 3.1 do KZP-611-01-ARiMR/11/z	DAiS ARiMR	
39.	Karta Aktualizacji do KP-611-407-ARiMR/4.1/r Brak Karty Aktualizacji do KP.	DAiS ARiMR	
40.	Ilość załączników do KP Należy sprawdzić ilość załączników do przedmiotowej KP. Gdyż w KP jest wykazane 8 załączników, a ogólnie jest 6. Omyłka pisarska	DAiS ARiMR	

41.	<p>1.1.5 Reguły związane z przebiegiem procesu Wprowadzenie do reguł procedur definicji nieprawidłowości odnoszącej się do Rozporządzenia Rady (WE, Euratom) nr 2988/95 z dnia 18 grudnia 1995 r. w sprawie ochrony interesów finansowych Wspólnot Europejskich, gdzie zgodnie art.1 ust. 2 wskazano:</p> <p>Nieprawidłowość oznacza jakiegokolwiek naruszenie przepisów prawa wspólnotowego wynikające z działania lub zaniechania ze strony podmiotu gospodarczego, które spowodowało lub mogło spowodować szkodę w ogólnym budżecie Wspólnot lub w budżetach, które są zarządzane przez Wspólnoty, albo poprzez zmniejszenie lub utratę przychodów, które pochodzą ze środków własnych pobieranych bezpośrednio w imieniu Wspólnot, albo też w związku z nieuzasadnionym wydatkiem.</p>	DAiK ARiMR	
42.	<p>Zgodnie z Zarządzeniem Nr 121/2022 z dnia 07 października 2022 r. w sprawie wprowadzenia Książki Zarządzania Procedurami ARiMR (KZP-611-01-ARiMR/11/z), w rozdziale 2 Czynności wykonywane na poszczególnych stanowiskach pracy, pod tytułem rozdziału należy wprowadzić wzór zapisu o następującym brzmieniu: „Dokumentacja aktowa prowadzonych spraw, na wszystkich stanowiskach pracy, powinna być na bieżąco znakowana, gromadzona oraz przechowywana w teczках aktowych (opisanych zgodnie z postanowieniami aktualnej Instrukcji Kancelaryjnej i Jednolitego Rzeczowego Wykazu Akt) w kolejności chronologicznej, wynikającej z zasad prowadzenia akt, umożliwiając łatwe ich odszukanie i sprawdzenie, a także chronienie ich przed osobami nieupoważnionymi. Archiwizacja odbywa się zgodnie z aktualną Instrukcją Kancelaryjną, Jednolitym Rzeczowym Wykazem Akt oraz Instrukcją w sprawie organizacji i zakresu działania archiwów zakładowych i składnic akt ARiMR. W przypadku dołączonych do sprawy dokumentów, w których system informatyczny nie generuje znaku sprawy lub brak jest pola na znak sprawy, należy manualnie nanieść znak sprawy na dokument na nośniku papierowym lub elektronicznym”.</p>	DAG ARiMR	
43.	<p>Podział i zakres czynności wykonywanych przez pracowników Kancelarii zostały określone w Instrukcji kancelaryjnej, stanowiącej załącznik nr 1 do Zarządzenia 61/2015 Prezesa ARiMR z dnia 12.10.2015 r. w sprawie wprowadzenia instrukcji kancelaryjnej, jednolitego rzeczowego wykazu akt oraz instrukcji w sprawie organizacji i zakresu działania archiwów zakładowych i składnic akt w Agencji Restrukturyzacji i Modernizacji Rolnictwa (ze zm.), wobec powyższego w przypadku stosowania terminu pracownik kancelaryjny należy doprecyzować (zarówno w diagramach jak i w rozdziale 2 Czynności wykonywane na poszczególnych stanowiskach pracy, w tabeli), czy wskazane czynności wykonywane są przez pracownika ARiMR bądź pracowników podmiotów wdrażających.</p>	DAG ARiMR	

44.	Dodatkowo przypominamy o nadawaniu jednolitego znaku sprawy dokumentacji aktowej, bez względu na formę jej wytwarzania, jak również bez względu na środki jej przekazywania tj. czy korespondencja przekazywana jest za pomocą poczty elektronicznej czy w formie tradycyjnej tj. papierowej. Ponadto nadmieniamy, że każda Książka Procedur stanowi odrębną sprawę i powinna być opatrzona oddzielnym/unikatowym znakiem sprawy.	DAG ARiMR	
45.	<p>KP-611-407-ARiMR/4.1r. Instrukcja wypełniania Karty weryfikacji IK-407. Str. 8-9 z 41 pkt 4 Uzasadnienie zmian dokonanych w poszczególnych pozycjach zostawienia rzeczowo -finansowego Obecnie: „ Kwota pomocy zawarta w umowie nie może ulec zwiększeniu”</p> <p>Należy usunąć zapis „bądź uszczegółowić o zapis kiedy zwiększenie kwoty pomocy jest możliwe np. Proponowany: „Kwota pomocy zawarta w umowie może ulec zwiększeniu, na warunkach określonych w umowie o przyznaniu pomocy”</p> <p>Po uchyleniu art. 36 ust 3 ustawy z dnia 20 lutego 2015r. – Ustawa o PROW możliwe jest rozluźnienie umowy o przyznaniu pomocy w zakresie ograniczeń w zwiększeniu kwoty przyznanej pomocy . Zmiana umowy w zakresie wysokości kwoty pomocy powinna być uwarunkowana przedstawieniem przez Beneficjenta stosownego uzasadnienia zawierającego rozeznanie rynku oraz powinna uwzględniać limity dla poszczególnych Beneficjentów określone w Rozporządzeniu oraz dostępne dla województwa środki w ramach danego działania</p>	ŚBRR	
46.	<p>KP-611-407-ARiMR/4.1r. Instrukcja wypełniania Karty weryfikacji IK-407. Str.13 pkt. 11 Interpretacja przepisów prawa podatkowego (interpretacja indywidualna) Obecnie: Należy sprawdzić czy załączona została do wniosku interpretacja indywidualna w zakresie interpretacji prawa podatkowego wydana przez dyrektora izby skarbowej albo dyrektora krajowej informacji skarbowej. Interpretacja powinna dotyczyć przedmiotowej operacji. Dopuszcza się możliwość złożenia interpretacji indywidualnej w formie otrzymanej za pośrednictwem profilu zaufanego ePUAP.(Elektroniczna Platforma Usług Administracji Publicznej). Jeżeli z treści interpretacji będzie wynikać, że VAT jest kosztem kwalifikowalnym, a we wniosku beneficjent podał wartość VAT równą 0, należy</p>	ŚBRR	

	<p>weszać do złożenia wyjaśnień.</p> <p>W przypadku spółek prawa handlowego, które w 100% odzyskują VAT i stanowi on dla nich zawsze koszt niekwalifikowalny, podmioty te nie są zobowiązane do ubiegania się o interpretację indywidualną, należy zaznaczyć ND.</p> <p>W przypadku gdy beneficjent złożył interpretację indywidualną wraz z wnioskiem o przyznanie pomocy, należy to odnotować i zaznaczyć ND.</p> <p>Zapisy instrukcji wskazują na konieczność dostarczania interpretacji w każdym przypadku, niezależnie od tego czy Beneficjent kwalifikuje czy nie podatek VAT w ramach danej operacji.</p> <p>W sytuacji gdy podatek VAT nie jest kosztem kwalifikowalnym nie ma zasadności, ubiegania się o jej wydanie.</p> <p>Procedura uzyskania w/w dokumentu jest długotrwała, znacznie wydłuża proces weryfikacji.</p> <p>Proponowany: Jeżeli dla danej operacji podatek VAT stanowi koszt kwalifikowalny, należy sprawdzić czy załączona została do wniosku interpretacja indywidualna w zakresie interpretacji prawa podatkowego wydana przez dyrektora izby skarbowej albo dyrektora krajowej informacji skarbowej. Interpretacja powinna dotyczyć przedmiotowej operacji. Dopuszcza się możliwość złożenia interpretacji indywidualnej w formie otrzymanej za pośrednictwem profilu zaufanego ePUAP.(Elektroniczna Platforma Usług Administracji Publicznej).</p> <p>Jeżeli z treści interpretacji będzie wynikać, że VAT jest kosztem kwalifikowalnym, a we wniosku beneficjent podał wartość VAT równą 0, należy weszać do złożenia wyjaśnień.</p> <p>W przypadku spółek prawa handlowego, które w 100% odzyskują VAT i stanowi on dla nich zawsze koszt niekwalifikowalny, podmioty te nie są zobowiązane do ubiegania się o interpretację indywidualną, należy zaznaczyć ND.</p> <p>W przypadku gdy beneficjent złożył interpretację indywidualną wraz z wnioskiem o przyznanie pomocy lub VAT nie stanowi kosztu kwalifikowalnego w ocenianej operacji należy to odnotować i zaznaczyć ND.</p>		
--	----------------------------------------------------------------------------------------------------------------------------------------------------------------------------------------------------------------------------------------------------------------------------------------------------------------------------------------------------------------------------------------------------------------------------------------------------------------------------------------------------------------------------------------------------------------------------------------------------------------------------------------------------------------------------------------------------------------------------------------------------------------------------------------------------------------------------------------------------------------------------------------------------------------------------------------------------------------------------------------------------------------------------------------------------------------------------------------------------------------------------------------------------------------------------------------------------------------------------------------------------------------------------------------------------------------------------------------------------------------------------------------------------------------------------------------------------------------------------------------------------------------------------------------------------------------------------------------------------------------------------------------------------------------------------------------------------------------------------------------------------------------------------------------------------------------------------------------------------------------------------------------------------------------------------------------------------------------------------------------------------------------------------------	--	--

47.	<p>KP-611-407-ARiMR/4.1r. Instrukcja wypełniania Karty weryfikacji IK-407 str. 16 obecnie : pkt 18 Wydruk elektroniczny z dokumentacji księgowej lub kopia z książki ewidencji środków trwałych Proponowany: pkt 18 Wydruk elektroniczny z dokumentacji księgowej lub kopia z książki ewidencji środków trwałych – dołączony do wniosku o płatność ostateczną Obecnie: Należy sprawdzić czy beneficjent dołączył dokumenty potwierdzające zaksięgowanie środków trwałych w księgach rachunkowych beneficjenta. Wydruki lub kopie, o których mowa powyżej, powinny zawierać stronę tytułową oraz strony obejmujące pozycje związane z realizacją operacji z dofinansowaniem PROW 2014-2020. Kopie dokumentów można dostarczyć także w postaci elektronicznej - zapisane na nośniku CD (zeskanowane). Proponowany: po zapisach jak wyżej należy Na etapie weryfikacji wniosku o płatność pośrednią należy zaznaczyć ND</p> <p>Inwestycja zostają wprowadzone do ewidencji środków trwałych najczęściej po ich całkowitej realizacji i najpóźniej w miesiącu przekazania do użytkownika. W związku z powyższym wymagane od Beneficjenta załącznika na płatności pośredniej nie jest zasadne</p>	ŚBRR	
48.	<p>KP-611-407-ARiMR/4.1r. Instrukcja wypełniania Karty weryfikacji IK-407 str.25. pkt 13. Beneficjent wywiązał się z obowiązku informowania i rozpowszechniania informacji otrzymanej z EFRROW Obecnie : Przy wniosku o płatność końcową należy sprawdzić, czy beneficjent załączył fotografię zamontowanej tablicy lub billboardu dużego formatu oraz wydruk ze strony internetowej, na której rozpowszechniono informację lub podał link do tej strony. Proponowany: Przy wniosku o płatność końcową należy sprawdzić, czy beneficjent załączył fotografię zamontowanej tablicy lub billboardu dużego</p>	ŚBRR	

	<p>formatu oraz wydruk ze strony internetowej, na której rozpowszechniono informację lub podał link do tej strony.</p> <p>Na etapie weryfikacji wniosku o płatność pośrednią należy zaznaczyć ND</p> <p>Zgodnie w umową o przyznanie pomocy beneficjent jest zobowiązany do informowania i rozpowszechniania informacji o pomocy otrzymanej z EFRROW, w terminie od dnia zawarcia umowy do dnia wypłaty płatności końcowej, a w przypadku operacji, w której całkowite wsparcie publiczne przekracza 500 tys. euro, również przez okres 5 lat od dnia wypłaty płatności końcowej;</p> <p>W sytuacji gdy wartość dofinansowania wynosi powyżej 500 tys. euro Beneficjent jest zobowiązany zamontować tablice lub billboard dużego formatu. Zobowiązanie to realizuje zwykle po zakończeniu operacji.</p>		
49.	<p>CZĘŚĆ C2. WERYFIKACJA KRZYŻOWA W PRZYPADKU OPERACJI TYPU „ZARZĄDZANIE ZASOBAMI WODNYMI”</p> <p>W aplikacji OFSA-PROW, należy sprawdzić czy identyfikator rejestru TERYT Beneficjenta nie występuje w PROW 2014-2020 - operacji, o której mowa nie była finansowana w ramach naborów wniosków dla działania</p> <ul style="list-style-type: none"> • 4.1.1 "Inwestycje w gospodarstwach położonych na obszarach Natura 2000" PROW na lata 2014-2020 • 5.1 "Inwestycje zapobiegające zniszczeniu potencjału produkcji rolnej" w ramach poddziałania "Wsparcie inwestycji w środki zapobiegawcze, których celem jest ograniczenie skutków prawdopodobnych klęsk żywiołowych, niekorzystnych zjawisk klimatycznych i katastrof". <p>Brak możliwości weryfikacji. Wymaga nadania dodatkowych uprawnień w Systemie OFSA-PROW dla SW.</p> <p>SW nie posiada dostępu w Systemie OFSA-PROW 2014-2020 do działań:</p> <ul style="list-style-type: none"> • 4.1.1 "Inwestycje w gospodarstwach położonych na obszarach Natura 2000" PROW na lata 2014-2020 • 5.1 "Inwestycje zapobiegające zniszczeniu potencjału produkcji rolnej" w ramach poddziałania "Wsparcie inwestycji w środki zapobiegawcze, których celem jest ograniczenie skutków prawdopodobnych klęsk żywiołowych, niekorzystnych zjawisk klimatycznych i katastrof". 	<p>SW ZACHODNIOPOMORSKIEGO</p>	

50.	<p>Karta weryfikacji WoP Część B1 pkt 18 Wydruk elektroniczny z dokumentacji księgowej lub kopia z książki ewidencji środków trwałych Proponuje się umożliwienie wybrania w uzasadnionych przypadkach wyboru opcji „Nie dotyczy” W ramach rozliczania etapu I dla operacji dwuetapowych gdy np. operacja dotyczy budowy obiektu budowlanego i budowa ta nie została zakończona to środek trwały nie może zostać zaewidencjonowany ponieważ nie można jeszcze określić jego wartości i daty oddania do użytkowania (rozpoczęcia amortyzacji środka trwałego następuje od pierwszego miesiąca następującego po miesiącu, w którym ten środek lub wartość wprowadzono do ewidencji środków trwałych)</p>	SW POMORSKIEGO	
51.	<p>Instrukcja Wypełniania Karty Weryfikacji Str. 10 pkt 8 Kosztorys różnicowy Należy pamiętać, że zgodnie z ustawą pzp zmiany są możliwe tylko w takich sytuacjach, gdy zamawiający przewidział możliwość ich wystąpienia (w ogłoszeniu o przetargu i swz). Zgodnie z Ustawą z dnia 11 września 2019 r. Prawo zamówień publicznych skrót SIWZ zastąpiono SWZ (specyfikacja warunków zamówienia)</p>	SW POMORSKIEGO	
52.	<p>Instrukcja wypełniania wniosku o płatność, I. Weryfikacja załączników, Weryfikacja K-2/407, pkt 22. Wyjaśnienie w jakiej formie należy składać dokumentację, którego etapu dotyczy/ Należy sprawdzić, czy została dołączona kopia ostatecznej decyzji pozwolenia wodnoprawnego i czy kopia została poświadczona za zgodność z oryginałem przez osobę upoważnioną. ND należy zaznaczyć w przypadku, gdy wniosek dotyczy płatności pośredniej/końcowej lub gdy wniosek o płatność jest składany w ramach działania scalanie gruntów. Brak informacji dotyczących formy w jakiej Beneficjenci powinni składać dokumentację oraz etapów na jakich jest ona wymagana.</p>	SW MAZOWIECKIEGO	
53.	<p>Brak informacji dotyczących formy w jakiej Beneficjenci powinni składać dokumentację oraz etapów na jakich jest ona wymagana. Wyjaśnienie w jakiej formie należy składać dokumentację, którego etapu dotyczy/ Należy sprawdzić, czy została dołączona kopia operatu szacunkowego zakupionego gruntu i czy kopia została poświadczona za zgodność z oryginałem przez osobę upoważnioną. ND należy zaznaczyć w przypadku, gdy wniosek dotyczy płatności pośredniej/końcowej lub gdy Brak informacji dotyczących formy w jakiej Beneficjenci powinni składać dokumentację oraz etapów na jakich jest ona wymagana. wniosek o płatność jest składany w ramach działania scalanie gruntów.</p>	SW MAZOWIECKIEGO	

54.	K-1/407, Część B1, II. Dodanie pkt 5/ 5. Pozostałe pola wniosku zostały wypełnione prawidłowo Zwiększenie czytelności i odniesienie do pozostałych pól wniosku o płatność nieuwzględnionych w pkt 1-4	SW MAZOWIECKIEGO	
55.	K-2/407, Część B1, II. Dodanie pkt 5/ 5. Pozostałe pola wniosku zostały wypełnione prawidłowo Zwiększenie czytelności i odniesienie do pozostałych pól wniosku o płatność nieuwzględnionych w pkt 1-4	SW MAZOWIECKIEGO	
56.	Instrukcja wypełniania wniosku o płatność, II. Weryfikacja poprawności wypełniania formularza wniosku Dodanie pkt 5 stosownie do uwag 3 i 4/ Należy sprawdzić, czy wniosek został złożony na właściwym formularzu udostępnionym na stronie internetowej podmiotu wdrażającego. Ponadto należy sprawdzić czy: <ul style="list-style-type: none"> • liczba załączników podana we wniosku zgadza się z liczbą załączników faktycznie załączonych, • dane identyfikacyjne beneficjenta podane we wniosku są zgodne z danymi zawartymi w umowie, • wniosek został podpisany przez osoby upoważnione, • pozostałe pola wniosku zostały wypełnione prawidłowo. Uwzględnienie pkt 5 stosownie do uwag 3 i 4 	SW MAZOWIECKIEGO	
57.	K-2/407, STR. 19, PKT 24 - Oświadczenie o prowadzeniu monitoringu wilgotności gleby K-2/407, STR. 19, PKT 24 - Oświadczenie o prowadzeniu monitoringu wilgotności gleby Doprecyzowanie zapisu.	SW MAZOWIECKIEGO	
58.	Karta Weryfikacji część B.2. II. - Weryfikacja elementów, których niespełnienie skutkować będzie korektą kwoty kosztów kwalifikowalnych oraz kwoty pomocy Brak podziału w części B.2. II. - Instrukcji do Karty Weryfikacji wniosku o płatność na K-1/407 oraz K-2/407 – wprowadzić podział. Doprecyzowanie treści Instrukcji i ujednolicenie z Kartą Weryfikacji	SW MAZOWIECKIEGO	
59.	KW Część B.2. II, str. 7 pkt 9 - Protokoły odbioru robót lub montażu lub rozruchu maszyn i urządzeń potwierdzają wykonanie zakresu określonego w zestawieniu rzeczowo-finansowym operacji W instrukcji do Karty Weryfikacji wniosku o płatność str. 23, pkt 10 – wprowadzić podział i ujednolicić. Doprecyzowanie treści Instrukcji i ujednolicenie	SW MAZOWIECKIEGO	

	z Kartą Weryfikacji.		
60.	KW Część B.2. II, str. 7 pkt 10 - Zadania przedstawione do refundacji nie zostały podzielone W instrukcji do Karty Weryfikacji wniosku o płatność str. 23, pkt 11 – Zakres prac zrealizowanych w ramach operacji nie zostały podzielone. Ujednolicić treść punkty. Doprecyzowanie treści Instrukcji i ujednoczenie z Kartą Weryfikacji.	SW MAZOWIECKIEGO	
61.	KW Część B.2. II, str. 7 pkt 11 - Przedstawione faktury lub dokumenty o równoważnej wartości dowodowej są wystawione przez wykonawcę, któremu udzielono zamówienia W instrukcji do Karty Weryfikacji wniosku o płatność str. 25, pkt 12 – wprowadzić podział i ujednoczyć. W instrukcji do Karty Weryfikacji wniosku o płatność str. 25, pkt 12 – wprowadzić podział i ujednoczyć.	SW MAZOWIECKIEGO	
62.	KW Część B.2. II, str. 7 pkt 12 - Przedstawione faktury lub dokumenty o równoważnej wartości dowodowej są wystawione przez wykonawcę, któremu udzielono zamówienia W instrukcji do Karty Weryfikacji wniosku o płatność str. 25, pkt 13 – wprowadzić podział i ujednoczyć.	SW MAZOWIECKIEGO	
63.	KW Część B.2. II, str. 8 pkt 13 - Postępowanie scaleniowe zostało wszczęte w terminie 12 miesięcy od dnia podpisania umowy o przyznaniu pomocy W instrukcji do Karty Weryfikacji wniosku o płatność str. 26, pkt 14 – wprowadzić podział i ujednoczyć.	SW MAZOWIECKIEGO	
64.	KW Część B.2. II, str. 8 pkt 14 - Beneficjent przedłożył w terminie dokumentację z przeprowadzonego postępowania o udzielenie zamówienia publicznego W instrukcji do Karty Weryfikacji wniosku o płatność str. 26, pkt 15 – wprowadzić podział i ujednoczyć.	SW MAZOWIECKIEGO	
65.	W instrukcji do Karty Weryfikacji wniosku o płatność str. 26, pkt 15 – wprowadzić podział i ujednoczyć. W instrukcji do Karty Weryfikacji wniosku o płatność str. 26, pkt 16 – wprowadzić podział i ujednoczyć	SW MAZOWIECKIEGO	

66.	KW Część B.2. II, str. 8 pkt 16 - Koszty przedstawione do refundacji zawarte w przedłożonych fakturach lub dokumentach o równoważnej wartości dowodowej są kosztami kwalifikowalnymi zgodnie z umową o przyznaniu pomocy Brak odniesienia się do Część B.2. II, str. 8 pkt 16 w Instrukcji do Karty Weryfikacji K-1/407 – dodać pkt 16 do Karty Weryfikacji.	SW MAZOWIECKIEGO	
67.	KW K-2/407 Część B.2. II, str. 8 pkt 11 - Zadania przedstawione do refundacji nie zostały podzielone W instrukcji do Karty Weryfikacji wniosku o płatność str. 23, pkt 11 – Zakres prac zrealizowanych w ramach operacji nie zostały podzielone. Ujednolicić treść punkty.	SW MAZOWIECKIEGO	
68.	KW K-2/407 Część B.2. II, str. 9 pkt 14 - Beneficjent przedłożył w terminie dokumentację z przeprowadzonego postępowania o udzielenie zamówienia publicznego W instrukcji do Karty Weryfikacji wniosku o płatność str. 26, pkt 15	SW MAZOWIECKIEGO	
69.	KW K-2/407 Część B.2. II, str. 9 pkt 15 - Na podstawie nałożonych zmniejszeń z tytułu niezgodności dotyczących stosowania przepisów o zamówieniach publicznych zgodnie ze wskaźnikami procentowymi – nie została nałożona korekta w wysokości 100% w ramach wszystkich przeprowadzonych postępowań W instrukcji do Karty Weryfikacji wniosku o płatność str. 26, pkt 16	SW MAZOWIECKIEGO	
70.	W instrukcji do Karty Weryfikacji wniosku o płatność str. 26, pkt 16 Brak odniesienia się do Część B.2. II, str. 8 pkt 16 w Instrukcji do Karty Weryfikacji K-2/407 – dodać pkt 16 do Karty Weryfikacji.	SW MAZOWIECKIEGO	
71.	KW K-2/407 Część B.2. II, str. 9 pkt 18 Beneficjent prowadzi monitoring badania wilgotności gleby. Brak odniesienia się do Część B.2. II, str. 8 pkt 18 w Instrukcji do Karty Weryfikacji K-2/407 – dodać pkt 18 do Karty Weryfikacji.	SW MAZOWIECKIEGO	
72.	IK-407 str.10 pkt. 8 Kosztorys różnicowy Propozycja dopisania, że każdorazowa zmiana zakresu rzeczowego operacji powinna być zgłoszona do Urzędu oraz zmieniona aneksem do umowy, w przypadku, gdy jest to wymagane.	SW MAZOWIECKIEGO	

73.	IK-407 str. 15 pkt. 14 Sprawozdanie z realizacji IK-407 str. 15 pkt. 14 Sprawozdanie z realizacji	SW MAZOWIECKIEGO	
74.	IK-407 str. 15 pkt. 15 Zestawienie umów Propozycja dopisania, że należy uwzględnić również umowy dotyczące przedmiotowej operacji.	SW MAZOWIECKIEGO	



Agencja Restrukturyzacji i Modernizacji Rolnictwa

KSIĄŻKA PROCEDUR PROW 2014-2020

**Obsługa wniosku o płatność na operacje typu
"Scalanie gruntów" oraz „Zarządzanie zasobami
wodnymi” w ramach poddziałania „Wsparcie na
inwestycje związane z rozwojem, modernizacją i
dostosowywaniem rolnictwa i leśnictwa”
objętego PROW na lata 2014-2020.**

KP-611-407-ARiMR/4/z

Wersja zatwierdzona 4

Karty obiegowe KP

Zatwierdzenie KP

Opracowali	Data złożenia podpisu	Podpis i pieczęć
Osoby opracowujące dokument	03.10.2023 r.	TERESA MIROWSKA GŁ. SPECJALISTA
	03.10.2023	WYDZIAŁ DZIAŁAŃ SAMORZĄDOWYCH NACZELNIK DOROTA ŁOSEWSKA
	03.10.2023 r.	DEPARTAMENT DZIAŁAŃ DELEGOWANYCH p.o. ZASTĘPCY DYREKTORA JOLANTA PERKOWSKA
Dyrektor Departamentu Działań Delegowanych	03.10.2023 r.	DEPARTAMENT DZIAŁAŃ DELEGOWANYCH DYREKTOR MARCIN ZIELIŃSKI
Zatwierdził	Data złożenia podpisu	Podpis i pieczęć
Prezes ARiMR lub Zastępca Prezesa ARiMR	2023-10-03	ZASTĘPCA PREZESA JOANNA GIERULSKA

Wprowadzenie KP w życie

Zakres obowiązywania	Data wprowadzenia KP w życie	Wprowadzający KP w życie	Data złożenia podpisu	Podpis i pieczęć
KP obowiązuje w pełnym zakresie	30.X.2023 r.	ZASTĘPCA PREZESA ARiMR	03.10.2023 r.	ZASTĘPCA PREZESA JOANNA GIERULSKA

Metryczka zmian:

Lp.	Data	Imię i nazwisko	Wersja	Opis zmian do poprzedniej wersji
1.	06/04/2016	Mieczysława Zgiep	1.1/r	Utworzenie pierwszej wersji roboczej
2.	19/04/2016	Mieczysława Zgiep	1.2/r	Uwzględnienie zgłoszonych uwag
3.	27/04/2016	Mieczysława Zgiep	1/z	Zatwierdzenie KP
4.	1/08/2017	Joanna Zaremba	2.1/r	Utworzenie drugiej wersji roboczej
5.	20/06/2018.	Teresa Mirowska	2.2/r	Uwzględnienie zgłoszonych uwag
6.	29/06/2018	Teresa Mirowska	2/z	Zatwierdzenie KP
7.	15/04/2022	Teresa Mirowska	3.1/r	Utworzenie trzeciej wersji roboczej
8.	06/09/2022	Teresa Mirowska	3.2/r	Uwzględnienie zgłoszonych uwag
9.	21/09/2022	Teresa Mirowska	3/z	Zatwierdzenie KP
10.	13/09/2023	Teresa Mirowska	4.1/r	Utworzenie czwartej wersji roboczej
11.	03/10/2023	Teresa Mirowska	4.2/r	Uwzględnienie zgłoszonych uwag
12.	03/10/2023	Teresa Mirowska	4/z	Zatwierdzenie KP

Spis treści

1.	Procedury.....	4
1.1.	Obsługa wniosku o płatność na operacje typu "Scalanie gruntów" oraz „Zarządzenie zasobami wodnymi” w ramach poddziałania "Wsparcie na inwestycje związane z rozwojem, modernizacją i dostosowywaniem rolnictwa i leśnictwa " objętego PROW na lata 2014-2020. ...	4
1.1.1.	Przedmiot procedury	4
1.1.2.	Obszar procedury	4
1.1.3.	Funkcja procedury	4
1.1.4.	Przebieg procesu.....	4
1.1.4.1.	Weryfikacja wstępna	5
1.1.4.2.	Weryfikacja kompletności i poprawności, zgodności z umową, zasadami dotyczącymi udzielania pomocy oraz pod względem rachunkowym	7
1.1.4.3.	Weryfikacja kontroli	10
1.1.4.4.	Korekta kwoty i zestawienie wyliczonej kwoty do refundacji	13
1.1.4.5.	Odmowa wypłaty pomocy	15
1.1.5.	Reguły związane z przebiegiem procesu.....	16
2.	Czynności wykonywane na poszczególnych stanowiskach pracy	19
3.	Załączniki	29

1. Procedury

1.1. Obsługa wniosku o płatność na operacje typu "Scalanie gruntów" oraz „Zarządzanie zasobami wodnymi” w ramach poddziałania "Wsparcie na inwestycje związane z rozwojem, modernizacją i dostosowywaniem rolnictwa i leśnictwa " objętego PROW na lata 2014-2020.

1.1.1. Przedmiot procedury

Procedura przewidziana do obsługi wniosku o płatność dla operacji typu „Scalanie gruntów” oraz „Zarządzanie zasobami wodnymi” w ramach poddziałania „Wsparcie na inwestycje związane z rozwojem, modernizacją i dostosowywaniem rolnictwa i leśnictwa” objętego PROW na lata 2014-2020.

1.1.2. Obszar procedury

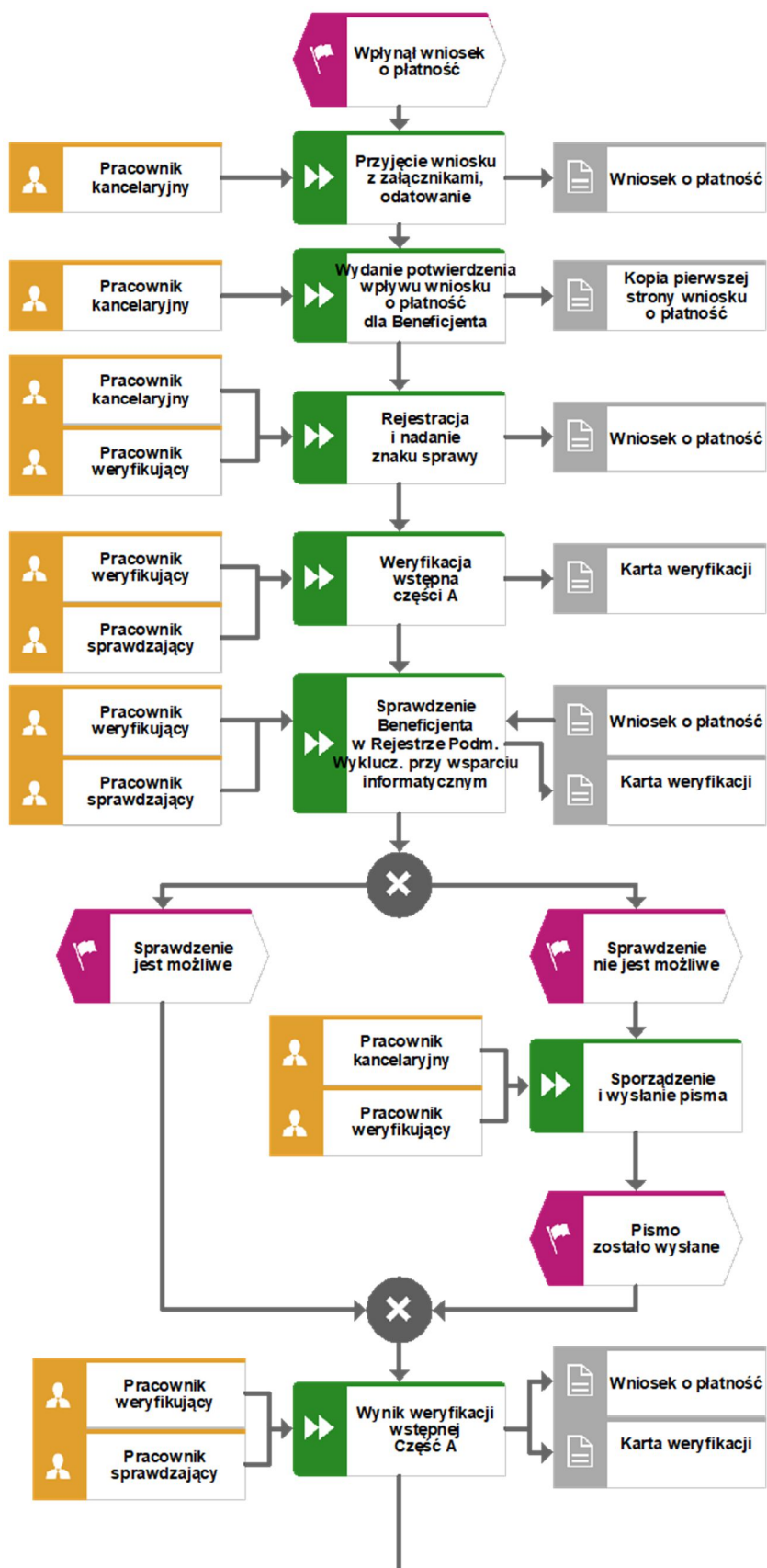
Proces obsługi wniosku o płatność dla operacji typu „Scalanie gruntów” oraz „Zarządzanie zasobami wodnymi” w ramach poddziałania „Wsparcie na inwestycje związane z rozwojem, modernizacją i dostosowywaniem rolnictwa i leśnictwa” objętego PROW na lata 2014-2020.

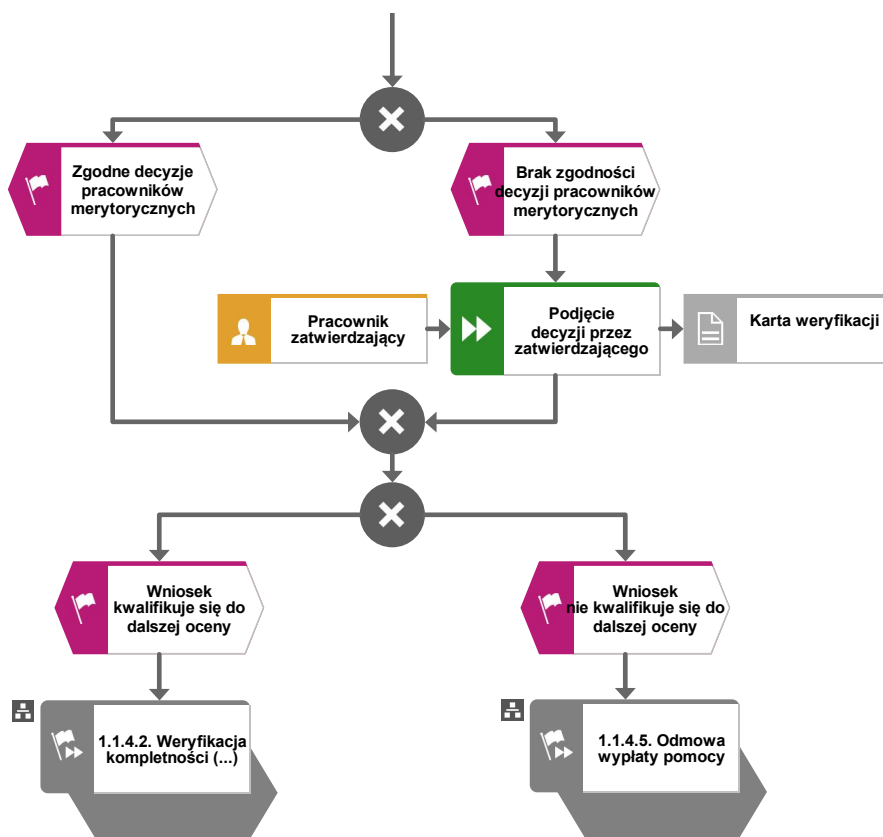
1.1.3. Funkcja procedury

Opis procesu weryfikowania wniosku o płatność dla operacji typu „Scalanie gruntów” oraz „Zarządzanie zasobami wodnymi” w ramach poddziałania „Wsparcie na inwestycje związane z rozwojem, modernizacją i dostosowywaniem rolnictwa i leśnictwa” objętego PROW na lata 2014-2020, którego wdrażaniem zajmują się samorzady województw. Dokument został stworzony celem ujednoczenia zasad postępowania w ramach ww. procesu dla obszaru całego kraju.

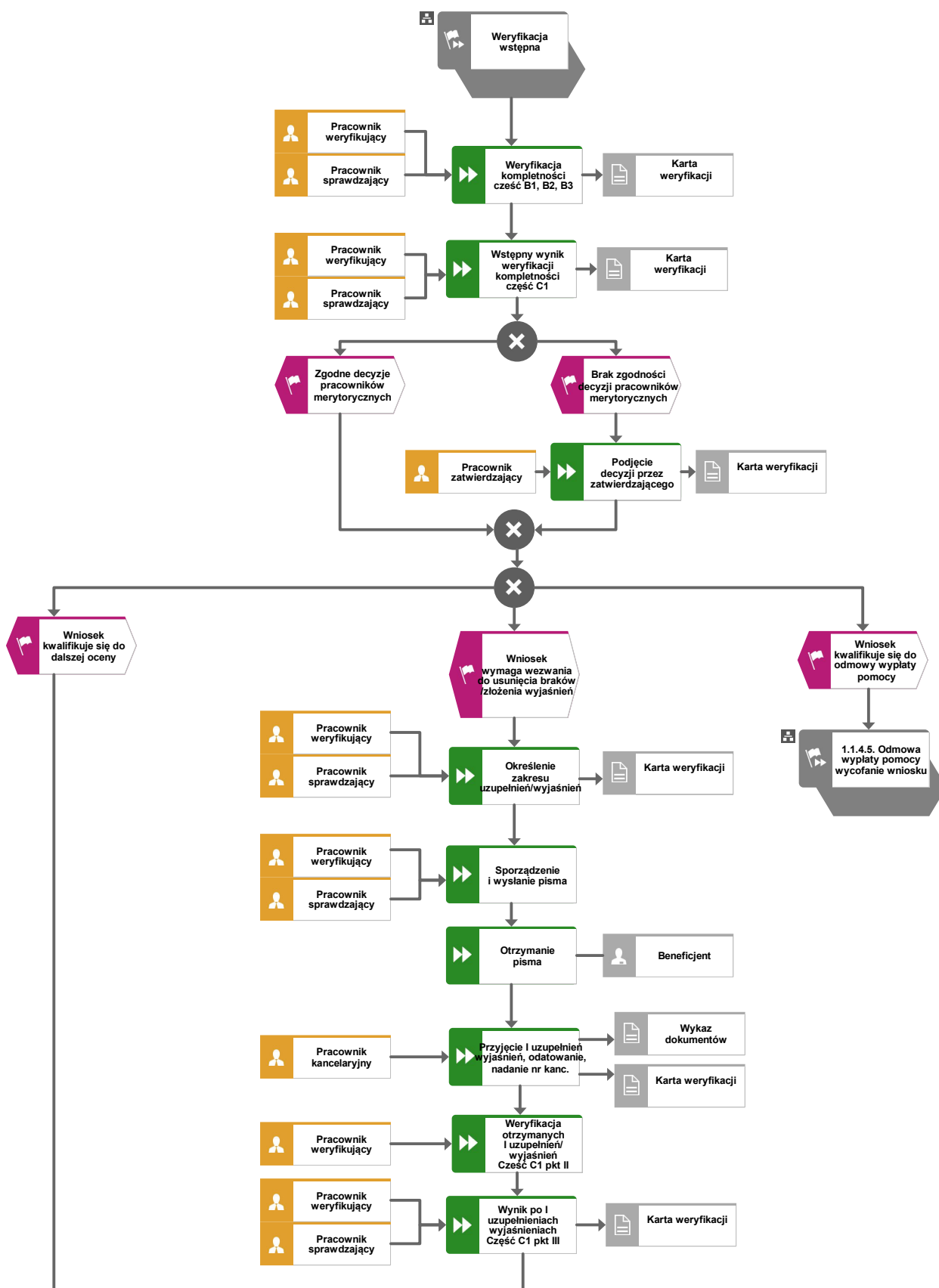
1.1.4. Przebieg procesu

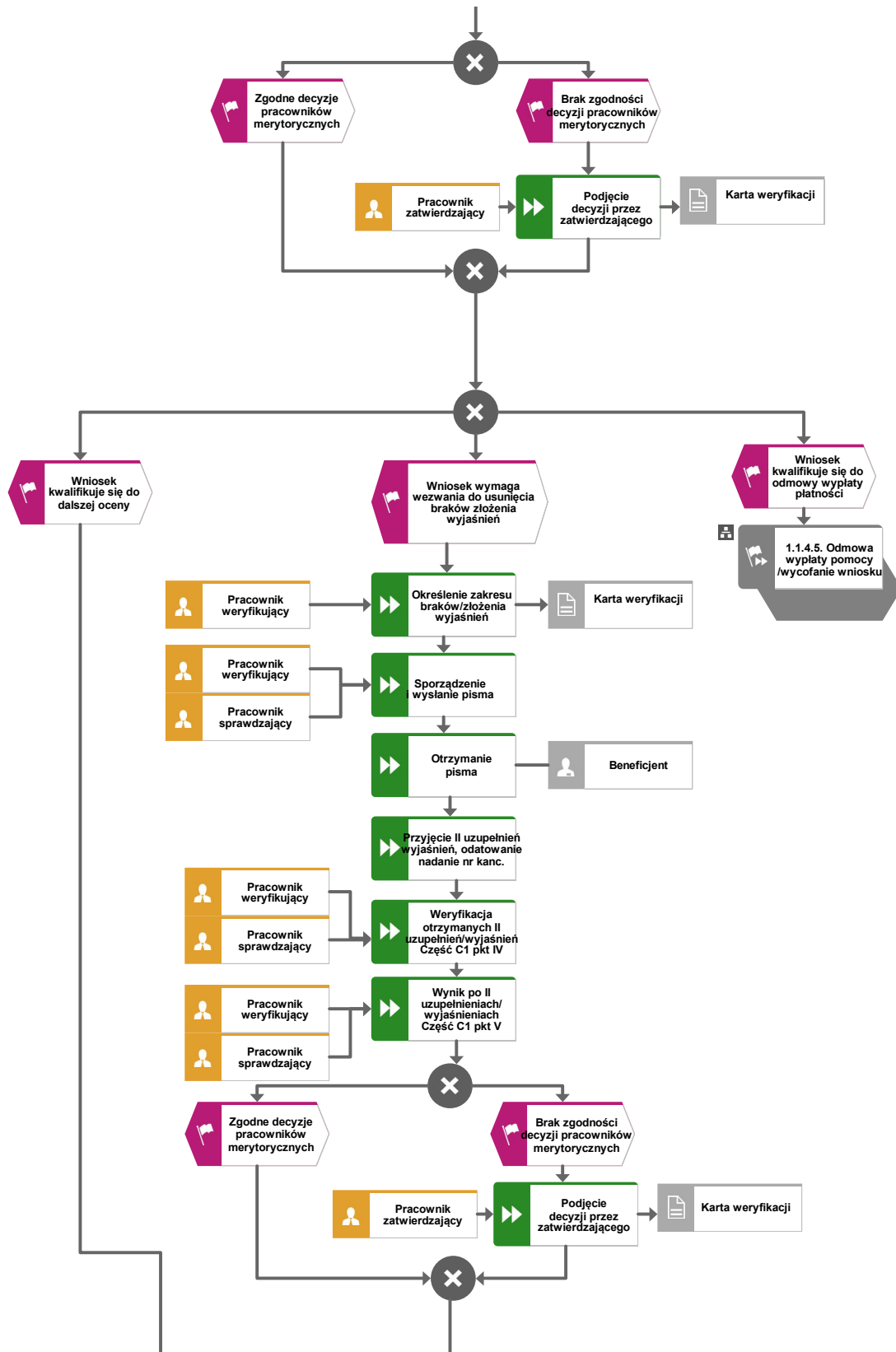
1.1.4.1. Weryfikacja wstępna

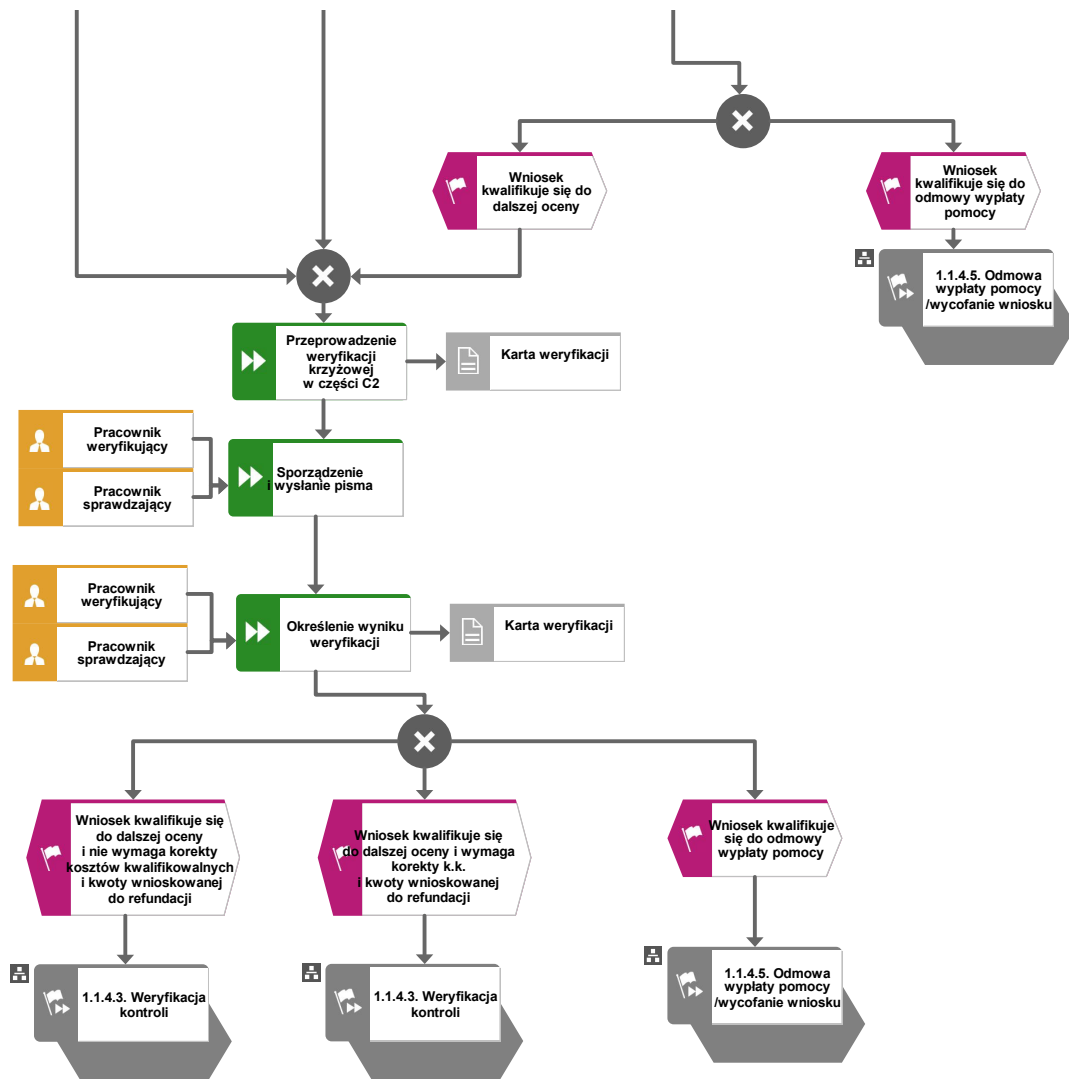




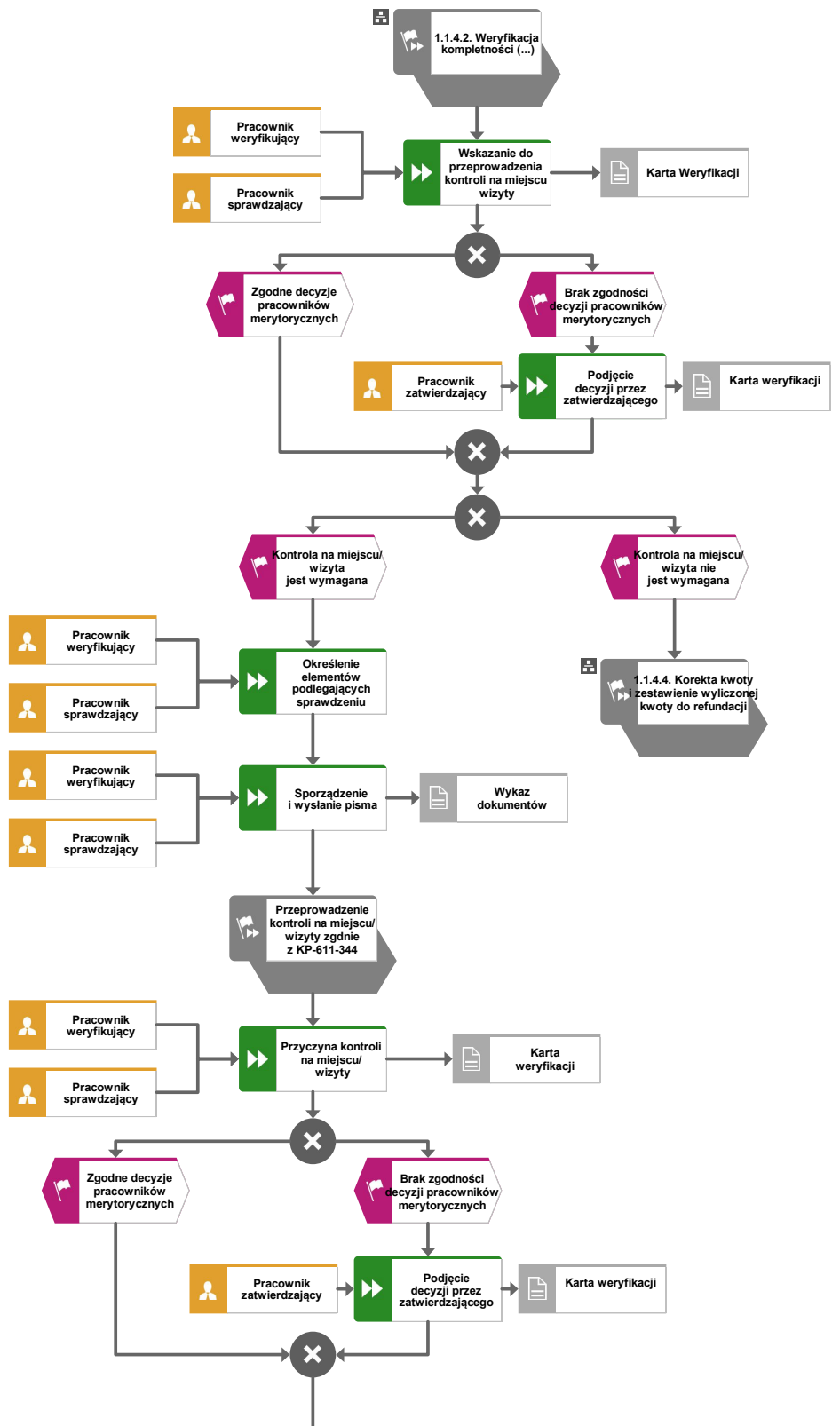
1.1.4.2 Weryfikacja kompletności i poprawności, zgodności z umową, zasadami dotyczącymi udzielania pomocy oraz pod względem rachunkowym

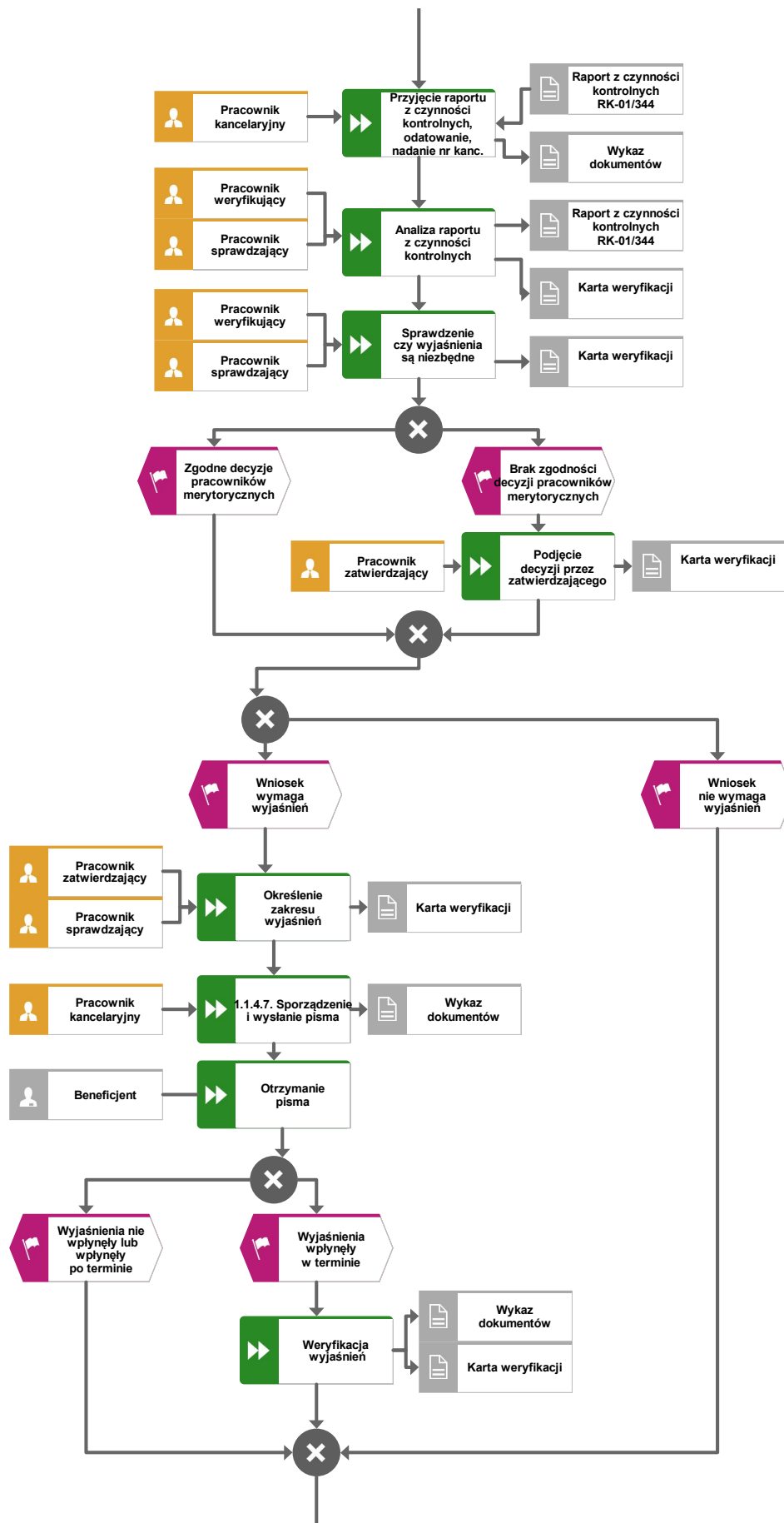


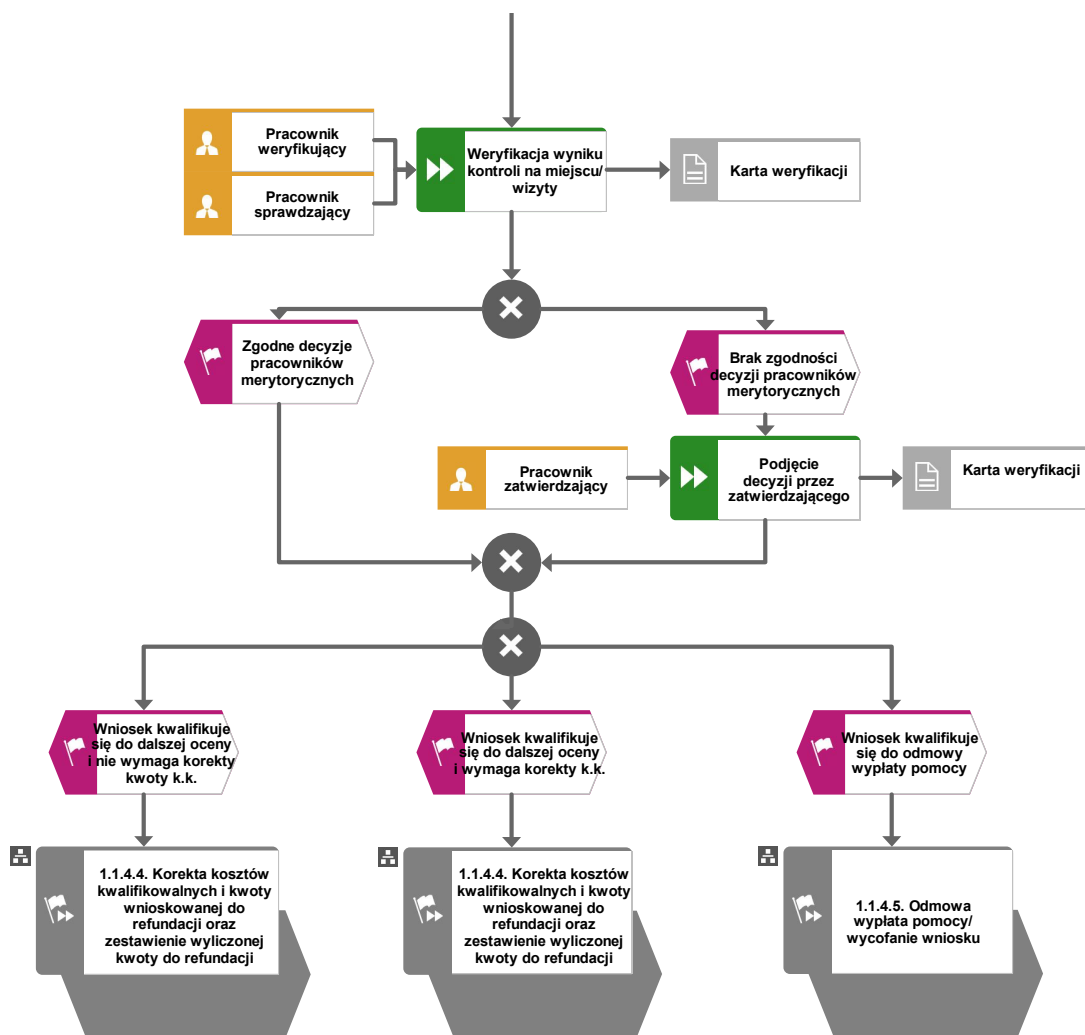




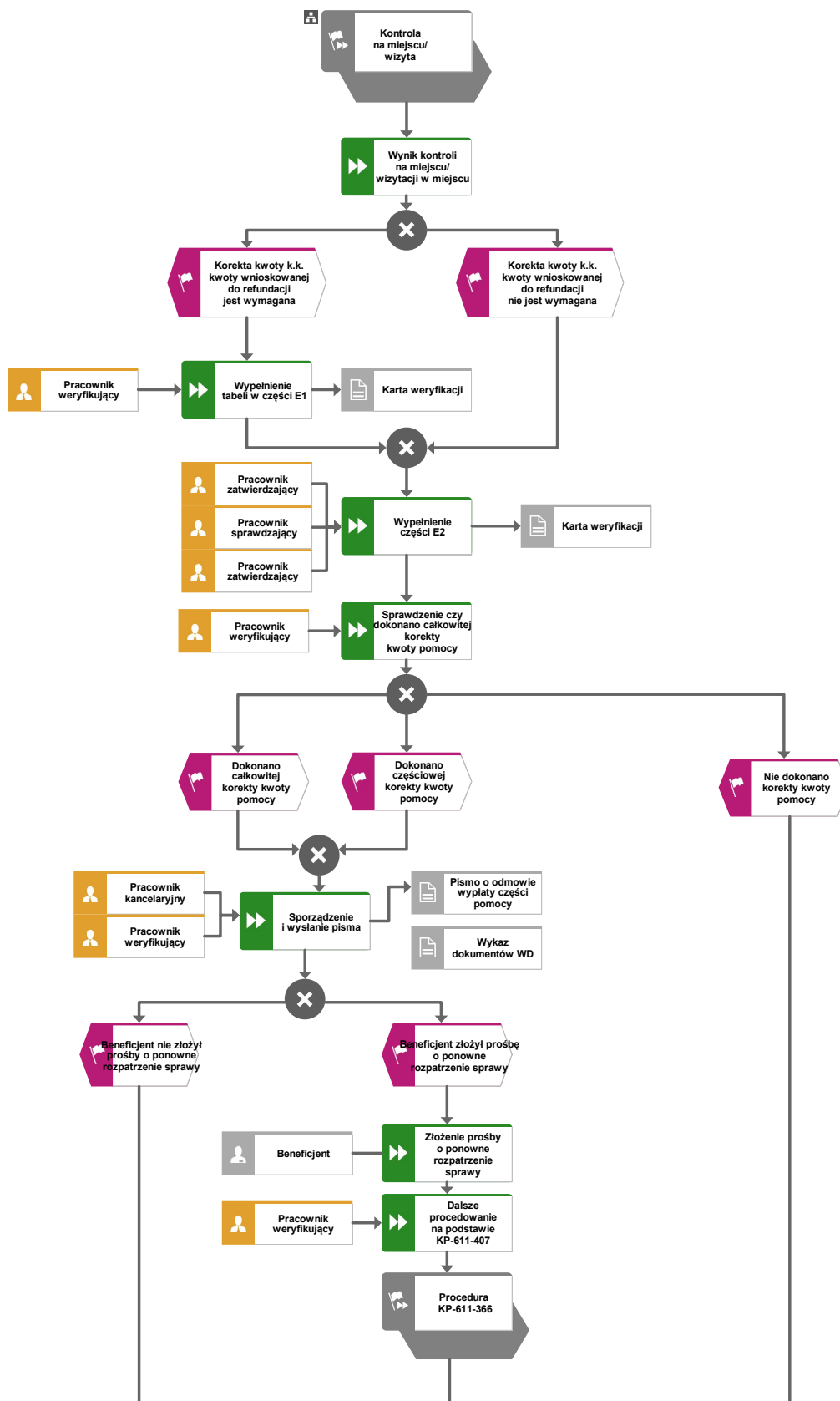
1.1.4.3 Weryfikacja kontroli/wizyty

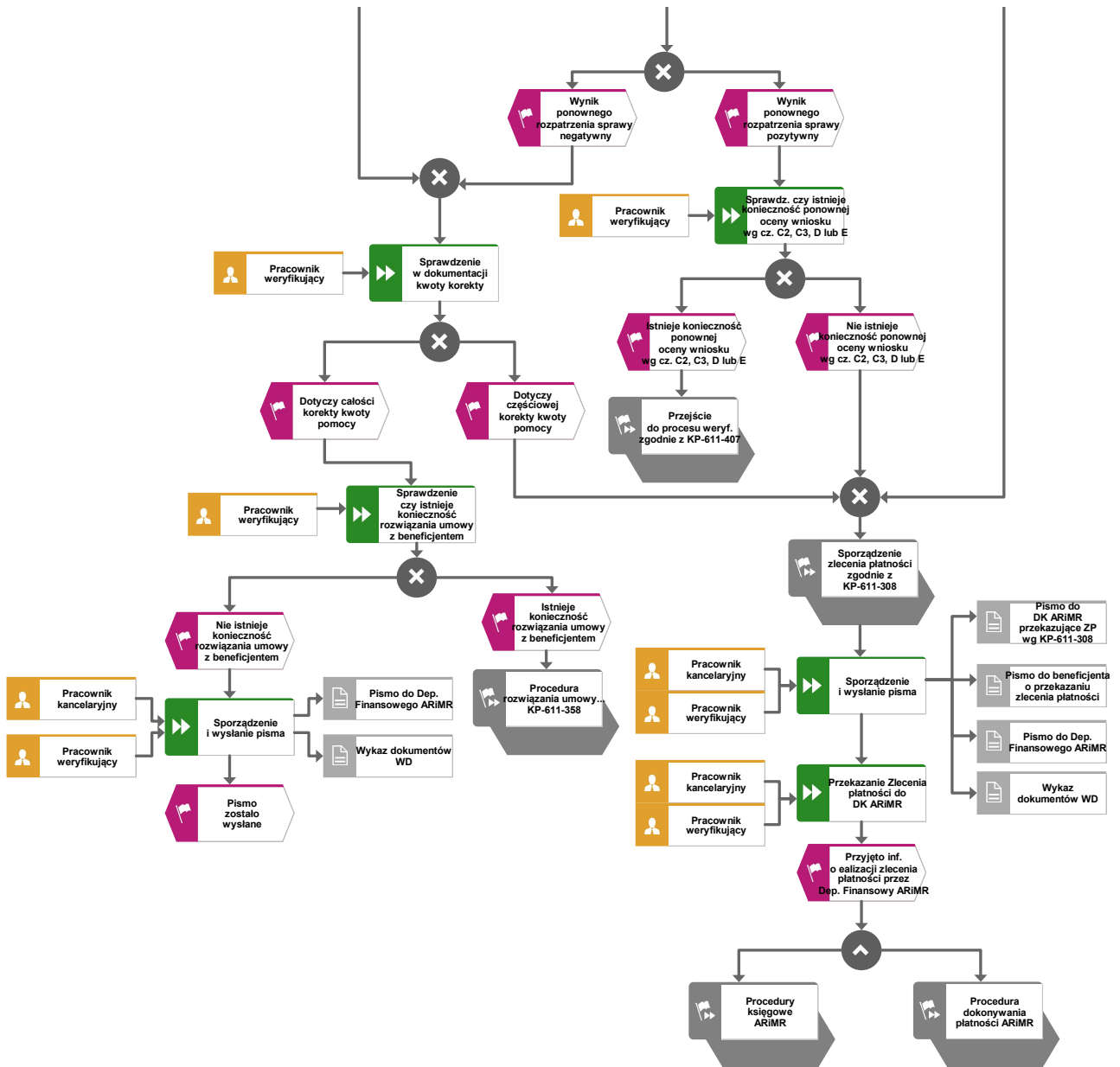




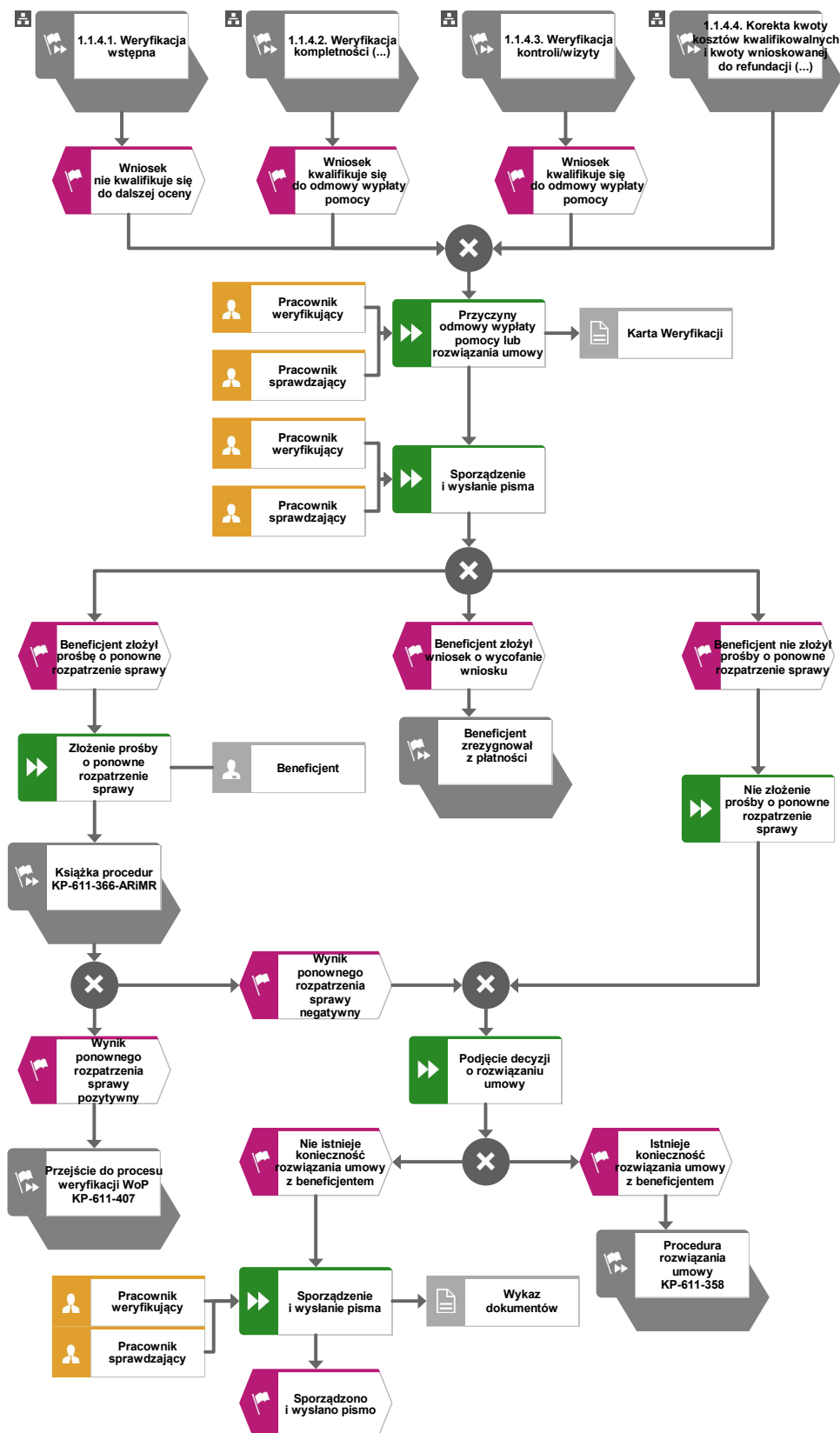


1.1.4.4 Korekta kwoty i zestawienie wyliczonej kwoty do refundacji





1.1.4.5 Odmowa wypłaty pomocy



1.1.5. Reguły związane z przebiegiem procesu

R1. W sytuacji, gdy w przypadku pracownika mają zastosowanie przepisy art. 24 ustawy z dnia 14 czerwca 1960 Kodeks Postępowania Administracyjnego (t.j. Dz. U. z 2023 r., poz. 775 z późn. zm.), bezpośredni przełożony pracownika obowiązany jest na jego żądanie lub żądanie strony albo z urzędu wyłączyć go od udziału w postępowaniu, jeżeli zostanie uprawdopodobnione istnienie okoliczności innych niż wymienione w §1 ww. art. K.p.a., które mogą wywołać wątpliwości, co do bezstronności pracownika. W przypadku wyłączenia pracownika (z mocy prawa na podstawie art. 24 § 1 k.p.a. albo przez bezpośredniego przełożonego pracownika), jego bezpośredni przełożony wyznacza innego pracownika do prowadzenia sprawy. Wyznaczenie innego pracownika do prowadzenia sprawy przez bezpośredniego przełożonego, bądź odmowa wyłączenia następuje w drodze aktu administracyjnego (postanowienia), na które nie przysługuje zażalenie.

R2. W przypadku czynności wykonywanych w toku postępowania w sprawie wypłaty środków finansowych z tytułu pomocy, termin wykonania tych czynności uważa się za zachowany, jeżeli przed jego upływem nadano pismo w placówce wyznaczonego operatora.

R3. Podczas weryfikacji wniosku o płatność pracownik weryfikujący/sprawdzający uzupełnia przekazane przez ARiMR rejestry/aplikacje w zakresie danych w nich ujętych.

R4. Na każdym etapie procesu postępowania związanego z obsługą wniosku o płatność może wystąpić podejrzenie wystąpienia lub stwierdzenie wystąpienia nieprawidłowości. Należy wtedy stosować tryb i zasady postępowania określone w książce procedur KP-611-367-ARiMR.

R5. Możliwe jest wycofanie przez beneficjent całości lub części wniosku po pisemnym zawiadomieniu podmiotu wdrażającego. Całkowite wycofanie wniosku sprawia, że podmiot znajduje się w sytuacji sprzed złożenia wniosku, który został wycofany w całości lub części. Jeżeli podmiot został poinformowany o jakichkolwiek przypadkach niezgodności w dokumentach lub o zamiarze przeprowadzenia kontroli, w wyniku której następnie wykryto jakiegokolwiek przypadki niezgodności, wycofanie nie jest dozwolone w odniesieniu do tych części, których te niezgodności dotyczą. Jeżeli podmiot wystąpi o zwrot przedłożonych dokumentów, pracownik podmiotu wdrażającego zwraca kopię wniosku i oryginały załączników bezpośrednio podmiotowi. Oryginał wniosku i potwierdzone przez pracownika podmiotu wdrażającego za zgodność z oryginałem kopie załączników pozostają w teczce sprawy.

Wycofanie wniosku w całości nie wywołuje żadnych skutków prawnych, powstaje więc sytuacja jakby beneficjent tego wniosku nie złożył. Natomiast, jeśli podmiot wdrażający poinformował beneficjenta o występujących nieprawidłowościach w dokumentach lub o zamiarze przeprowadzenia czynności kontrolnych, wycofanie wniosku nie ma zastosowania w odniesieniu do części w których wykryto nieprawidłowości.

R6. Pomoc wypłacana jest na pisemny wniosek o płatność, złożony po zrealizowaniu operacji lub każdego z jej etapów, w terminie określonym w umowie o przyznaniu pomocy.

R7. Wniosek o płatność składany jest na formularzu opracowanym przez ARiMR i udostępnionym przez podmiot wdrażający.

R8. Znak sprawy nadawany dla wniosku o płatność winien być zgodny z instrukcją nadawania znaku sprawy.

R9. W przypadku niezłożenia wniosku o płatność w terminie określonym w umowie, z Samorząd Województwa dwukrotnie wzywa Beneficjenta do złożenia wniosku w kolejnych wyznaczonych terminach, uwzględniając terminy wskazane w § 9 ust. 1 pkt 4 umowy o przyznaniu pomocy

R10. Niezłożenie przez Beneficjenta wniosku o płatność w terminie wynikającym z drugiego wezwania Samorządu Województwa, skutkować będzie wypowiedzeniem umowy.

R11. Jeżeli Wniosek zawiera braki, beneficjent zostanie wezwany na piśmie do usunięcia braków w terminie 14 dni od dnia doręczenia wezwania.

Jeżeli beneficjent pomimo wezwania nie usunął w terminie braków, zostanie ponownie wezwany na piśmie do usunięcia braków w terminie 14 dni od dnia doręczenia wezwania.

W przypadku wezwania do usunięcia braków beneficjent składa korektę wniosku.

Jeżeli beneficjent pomimo drugiego wezwania nie usunął braków, wówczas wnioski o płatność jest rozpatrywany w zakresie w jakim został wypełniony oraz na podstawie dołączonych do niego poprawnych dokumentów.

R12. Podmiot wdrażający w celu zapobiegania, wykrywania i eliminowania podwójnego finansowania operacji z różnych środków publicznych w ramach programów, przeprowadza kontrole krzyżowe.

R13. W sytuacjach, kiedy mowa jest o wyliczeniu i zatwierdzeniu kwoty do wypłaty oraz zwrotu nienależnie lub nadmiernie pobranych środków, należy zastosować ścieżki przebiegu oraz wzory dokumentów, określone w książce procedur KP-611-363-ARiMR Sporządzenie i poprawa dokumentów finansowo-księgowych (...).

R14. W przypadku doręczenia zawiadomienia w sprawie zatwierdzenia kwoty do wypłaty lub odmowy zatwierdzenia wypłaty pomocy, beneficjentowi przysługuje prawo do złożenia prośby o ponowne rozpatrzenie sprawy, co reguluje obowiązująca książka procedur KP-611-366-ARiMR Rozpatrywanie środków zaskarżenia w ramach działań objętych PROW na lata 2014-2020 oraz Priorytetem 4 „Zwiększenie zatrudnienia i spójności terytorialnej”, zawartym w PO Rybactwo i Morze 2014-2020 obsługiwanych przez podmioty wdrażające/Zarządy Województw/ARiMR. (...).

R15. Odmowa zatwierdzenia wypłaty całości lub części pomocy dokonywana jest w formie pisemnej wraz z podaniem przyczyn odmowy zatwierdzenia wypłaty pomocy. W przypadku, gdy beneficjent nie spełnił warunków określonych w umowie tj.: nie zrealizował operacji, zgodnie z warunkami określonymi w Programie, w ustawie, w rozporządzeniu, w umowie oraz w innych przepisach dotyczących realizowanej operacji; nie udokumentował zrealizowania operacji lub jej etapu (w tym poniesienia kosztów kwalifikowanych) oraz jeżeli cel operacji nie został osiągnięty do dnia złożenia wniosku o płatność ostateczną, odmawia się zatwierdzenia wypłaty całości pomocy.

R16. Dokumentacja dotycząca obsługi wniosku o płatność jest integralną częścią postępowania w sprawie wniosku o przyznanie pomocy. Jest gromadzona w jednej, oznaczonej znakiem sprawy, teczce aktowej wnioskodawcy o wcześniej nadanym znaku sprawy dla wniosku o przyznanie pomocy. Każdorazowo w korespondencji i dokumentacji, zarówno w formie papierowej, jak również elektronicznej, której wzory stanowią załączniki do niniejszej procedury, jak również w innej dokumentacji dołączanej do sprawy, należy wpisać znak sprawy. W przypadku braku pola na znak sprawy na dołączane dokumenty znak sprawy nanoszony jest manualnie.

R17. W przypadku wystąpienia sytuacji wyjątkowych w procesie obsługi wniosku o płatność, tzn. nieprzewidzianych w niniejszej książce procedur, mających wpływ na podejmowanie decyzji w zakresie wypłaty pomocy, podmiot wdrażający może wystąpić do Agencji Płatniczej o opinię.

R18. W celu umożliwienia Bankowi Gospodarstwa Krajowego weryfikacji danych podmiotu, z którym zawarł umowę pożyczki, podmiot wdrażający ma obowiązek przekazania do BGK pisemnej informacji, w formie elektronicznej na adres e-mail: prow@bgk.pl, po zakończeniu weryfikacji wniosku o płatność o wysłaniu do ARiMR zlecenia płatności, ze wskazaniem kwoty wypłaty oraz okolicznościach takich jak: Beneficjentowi została wypowiedziana umowa pomocy przez podmiot wdrażający, ze wskazaniem powodu wypowiedzenia, Beneficjentowi odmówiono wypłaty pomocy, ale nie rozwiązano umowy o przyznaniu pomocy, z podaniem przyczyn odmowy, o których mowa w regule R15 (informacje z części E1, E2 i F Karty weryfikacji wniosku o płatność), Beneficjent zrezygnował z pomocy i wypowiedział umowę o przyznaniu pomocy.

R19. W przypadku wysyłania pism do podmiotu – należy, tam gdzie to stosowne podać:

- a) podstawę prawną wezwania lub rozstrzygnięcia w sprawie;
- b) jasno określony zakres: braków do usunięcia/złożenia wyjaśnień/innego wezwania;

- c) uzasadnienie podjętej decyzji;
- d) termin na dokonanie wskazanej w piśmie czynności;
- e) informację o możliwości odwołania się od rozstrzygnięcia podmiotu wdrażającego, w tym: instytucji do której należy wnieść odwołanie, terminie w jakim może być dokonane oraz formie i trybie wniesienia odwołania).

Ponadto przygotowując pismo do podmiotu należy m.in.:

- a) pismo wysłać faksem (równolegle listownie za zwrotnym potwierdzeniem odbioru) w przypadku, gdy beneficjent we wniosku podał numer faksu. Potwierdzenie nadania pisma faksem dołącza się do kopii wysłanego pocztą pisma – o ile przesyłany dokument nie zawiera informacji wrażliwych, albo
- b) powiadomić beneficjenta pocztą elektroniczną w przypadku, gdy beneficjenta podał we wniosku adres e-mail, (równolegle listownie za zwrotnym potwierdzeniem odbioru). Równocześnie dołączyć do kopii wysłanego pocztą pisma, kopię wysłanego e-maila, (jeżeli jest to możliwe również kopię otrzymanego potwierdzenia odbioru e-maila) – o ile przesyłany dokument nie zawiera informacji wrażliwych, wskazać imię i nazwisko osoby prowadzącej sprawę oraz numer telefonu do kontaktu

R20 Weryfikację dokumentacji z przeprowadzonego postępowania o udzielenie zamówienia publicznego dokonuje się zgodnie z Ksiązką Procedur KP-611-357-ARiMR *Weryfikacja postępowania o udzielenie zamówienia publicznego*

R21 W przypadku nie złożenia wniosku o płatność w terminie wyznaczonym w umowie należy stosować tryb i zasady postępowania określone w książce procedur KP-611-362-ARiMR *Monitorowanie terminowości składania wniosków o płatność, ankiet monitorujących, informacji po realizacji operacji, informacji o podłączonych przyłączach, informacji monitorujących z realizacji biznesplanu oraz informacji monitorujących realizację operacji w ramach działań objętych PROW 2014-2020, obsługiwanych przez podmioty wdrażające/ARiMR.*

R22 Nieprawidłowość oznacza jakiegokolwiek naruszenie przepisów prawa wspólnotowego wynikające z działania lub zaniechania ze strony podmiotu gospodarczego, które spowodowało lub mogło spowodować szkodę w ogólnym budżecie Wspólnot lub w budżetach, które są zarządzane przez Wspólnoty, albo poprzez zmniejszenie lub utratę przychodów, które pochodzą ze środków własnych pobieranych bezpośrednio w imieniu Wspólnot, albo też w związku z nieuzasadnionym wydatkiem

2. Czynności wykonywane na poszczególnych stanowiskach pracy przez pracowników podmiotu wdrażającego

Dokumentacja aktowa prowadzonych spraw, na wszystkich stanowiskach pracy, powinna być na bieżąco znakowana, gromadzona oraz przechowywana w teczkach aktowych (opisanych zgodnie z postanowieniami aktualnej Instrukcji Kancelaryjnej i Jednolitego Rzeczowego Wykazu Akt) w kolejności chronologicznej, wynikającej z zasad prowadzenia akt, umożliwiając łatwe ich odszukanie i sprawdzenie, a także chronienie ich przed osobami nieupoważnionymi. Archiwizacja odbywa się zgodnie z aktualną Instrukcją Kancelaryjną, Jednolitym Rzeczowym Wykazem Akt oraz Instrukcją w sprawie organizacji i zakresu działania archiwów zakładowych i składnic akt ARiMR. W przypadku dołączonych do sprawy dokumentów, w których system informatyczny nie generuje znaku sprawy lub brak jest pola na znak sprawy, należy manualnie nanieść znak sprawy na dokument na nośniku papierowym lub na nośniku elektronicznym.

Stanowisko	Procedura	Proces	Funkcja	Zakres czynności	Wzory dokumentów obsługiwanych na danym stanowisku
Pracownik kancelaryjny	Obsługa wniosku o płatność na operacje typu „Scalanie Gruntów” oraz „Zarządzanie zasobami wodnymi” w ramach poddziałania „Wsparcie na inwestycje związane z rozwojem modernizacja i dostosowaniem rolnictwa i leśnictwa” objętego PROW na lata 2014-2020	Weryfikacja wstępna	Ostemplowanie oraz sporządzenie kopii faktur/ dokumentów	Ostemplowanie oraz sporządzenie kopii faktur/ dokumentów	Kopie faktur /dokumentów Faktury /dokumenty
			Przyjęcie wniosku z załącznikami, odatowanie	Przyjęcie wniosku z załącznikami, odatowanie	Wniosek o płatność
			Rejestracja i nadanie znaku sprawy	Rejestracja i nadanie znaku sprawy	Wniosek o płatność
			Sporządzenie i wysłanie pisma	Sporządzenie i wysłanie pisma	-
			Wydanie potwierdzenia wpływu wniosku	Wydanie potwierdzenia wpływu wniosku	Kopia pierwszej strony wniosku

Stanowisko	Procedura	Proces	Funkcja	Zakres czynności	Wzory dokumentów obsługiwanych na danym stanowisku
			o płatność dla Beneficjenta	o płatność dla Beneficjenta	o płatność
Pracownik sprawdzający		Odmowa wypłaty pomocy	Przyczyny odmowy wypłaty pomocy lub rozwiązania umowy	Przyczyny odmowy wypłaty pomocy lub rozwiązania umowy	Karta weryfikacji
		Weryfikacja wstępna	Sprawdzenie Beneficjenta w Rejestrze Podm. Wyklucz. przy wsparciu informatycznym	Sprawdzenie Beneficjenta w Rejestrze Podm. Wyklucz. przy wsparciu informatycznym	Karta weryfikacji Wniosek o płatność
			Weryfikacja wstępna części A	Weryfikacja wstępna części A	Karta weryfikacji
			Wynik weryfikacji	Wynik weryfikacji	Karta weryfikacji
Pracownik weryfikujący		Weryfikacja wstępna	Ostemplowanie oraz sporządzenie kopii faktur/ dokumentów	Ostemplowanie oraz sporządzenie kopii faktur/ dokumentów	Kopie faktur /dokumentów Faktury /dokumenty
			Rejestracja i nadanie znaku sprawy	Rejestracja i nadanie znaku sprawy	Wniosek o płatność
			Sporządzenie i wysłanie pisma	Sporządzenie i wysłanie pisma	
			Sprawdzenie Beneficjenta	Sprawdzenie Beneficjenta	Karta weryfikacji

Stanowisko	Procedura	Proces	Funkcja	Zakres czynności	Wzory dokumentów obsługiwanych na danym stanowisku
			w Rejestrze Podm. Wyklucz. przy wsparciu informatycznym	w Rejestrze Podm. Wyklucz. przy wsparciu informatycznym	Wniosek o płatność
			Weryfikacja wstępna części A	Weryfikacja wstępna części A	Karta weryfikacji
			Wynik weryfikacji	Wynik weryfikacji	Karta weryfikacji
Pracownik kancelaryjny		Weryfikacja kompletności	Przyjęcie i uzupełnień/ wyjaśnień, odatowanie, rejestrowanie, nadanie nr kancelaryjnego.	Przyjęcie i uzupełnień/ wyjaśnień, odatowanie, rejestrowanie, nadanie nr kancelaryjnego.	-
		Weryfikacja kontroli	Sporządzenie i wysłanie pisma	Sporządzenie i wysłanie pisma	Wykaz dokumentów WD
			Przyjęcie raportu z czynności kontrolnych, odatowanie, rejestrowanie, nadanie nr kancelaryjnego.	Przyjęcie raportu z czynności kontrolnych, odatowanie, rejestrowanie, nadanie nr kancelaryjnego.	Wykaz dokumentów WD Raport z czynności kontrolnych R-01/344.

Stanowisko	Procedura	Proces	Funkeja	Zakres czynności	Wzory dokumentów obsługiwanych na danym stanowisku
Pracownik kancelaryjny/ weryfikujący		Korekta kwoty i zestawienie wyliczonej kwoty do refundacji	Sporządzenie i wysłanie pisma Sporządzenie i wysłanie pisma		-
		Odmowa wypłaty pomocy	Sporządzenie i wysłanie pisma	Sporządzenie i wysłanie pisma	-
			Sporządzenie i wysłanie pisma	Sporządzenie i wysłanie pisma	-
		Weryfikacja kompletności	Sporządzenie i wysłanie pisma	Sporządzenie i wysłanie pisma	-
		Weryfikacja kontroli	Sporządzenie i wysłanie pisma	Sporządzenie i wysłanie pisma	-
Pracownik sprawdzający		Korekta kwoty i zestawienie wyliczonej kwoty do refundacji	Wypełnienie części E 2	Wypełnienie części E 2	Karta weryfikacji
		Weryfikacja kompletności	Weryfikacja otrzymanych I uzupełnień/ wyjaśnień Część C1 pkt II	Weryfikacja otrzymanych I uzupełnień/ wyjaśnień Część C1 pkt II	Wykaz dokumentów Karta weryfikacji
			Weryfikacja sprawozdania z realizacji operacji Cześć B2	Weryfikacja sprawozdania z realizacji operacji Cześć B2	Sprawozdanie z realizacji operacji Karta weryfikacji

Stanowisko	Procedura	Proces	Funkcja	Zakres czynności	Wzory dokumentów obsługiwanych na danym stanowisku
			Weryfikacja kompletności... Część B1-B3	Weryfikacja kompletności... Część B1-B3	Karta weryfikacji Karta weryfikacji
			Weryfikacja otrzymanych II uzupełnień/wyjaśnień Część C1 II b	Weryfikacja otrzymanych II uzupełnień/wyjaśnień Część C1 II b	Karta weryfikacji Wykaz dokumentów WD
			Wstępny wynik weryfikacji kompletności... Część C1	Wstępny wynik weryfikacji kompletności... Część C1	Karta weryfikacji
			Wynik po I uzupełnieniach/ wyjaśnieniach Część C1 pkt II a	Wynik po I uzupełnieniach/ wyjaśnieniach Część C1 pkt II a	Karta weryfikacji
			Wynik po II uzupełnieniach/ wyjaśnieniach Część C1 pkt II cV	Wynik po II uzupełnieniach/ wyjaśnieniach Część C1 pkt II c	Karta weryfikacji
		Weryfikacja kontroli	Analiza raportu z czynności kontrolnych	Analiza raportu z czynności kontrolnych	Karta weryfikacji Raport z czynności kontrolnych

Stanowisko	Procedura	Proces	Funkcja	Zakres czynności	Wzory dokumentów obsługiwanych na danym stanowisku
					R-01/344
			Określenie elementów podlegających sprawdzeniu	Określenie elementów podlegających sprawdzeniu	-
			Określenie zakresu wyjaśnień	Określenie zakresu wyjaśnień	Karta weryfikacji
			Przyczyna kontroli na miejscu/ wizyty	Przyczyna kontroli na miejscu/ wizyty	Karta weryfikacji
			Sprawdzenie czy wyjaśnienia są niezbędne	Sprawdzenie czy wyjaśnienia są niezbędne	Karta weryfikacji
			Weryfikacja wyjaśnień	Weryfikacja wyjaśnień	Karta weryfikacji Wykaz dokumentów WD
			Weryfikacja wyniku kontroli na miejscu/ wizyty	Weryfikacja wyniku kontroli na miejscu/ wizyty	Karta weryfikacji
			Wskazania do przeprowadzenie kontroli na miejscu/	Wskazania do przeprowadzanie kontroli na miejscu/	Karta weryfikacji

Stanowisko	Procedura	Proces	Funkcja	Zakres czynności	Wzory dokumentów obsługiwanych na danym stanowisku
			wizyty	wizyty	
Pracownik weryfikujący		Korekta kwoty i zestawienie wyliczonej kwoty do refundacji	Sprawdzenie czy dokonano całkowitej korekty kwoty pomocy	Sprawdzenie czy dokonano całkowitej korekty kwoty pomocy	Karta weryfikacji
			Wypełnienie części E 2	Wypełnienie części E 2	Karta weryfikacji
			Wypełnienie tabeli Część E 1	Wypełnienie tabeli Część E 1	Karta weryfikacji
		Odmowa wypłaty pomocy	Przyczyny odmowy wypłaty pomocy lub rozwiązania umowy	Przyczyny odmowy wypłaty pomocy lub rozwiązania umowy	Karta weryfikacji
		Weryfikacja kompletności	Określenie zakresu I uzupełnień/ wyjaśnień Część C1 pkt II	Określenie zakresu I uzupełnień/ wyjaśnień Część C1 pkt II	Karta weryfikacji
			Weryfikacja otrzymanych I uzupełnień/ wyjaśnień Część C1 pkt II	Weryfikacja otrzymanych I uzupełnień/ wyjaśnień Część C1 pkt II	Wykaz dokumentów Karta weryfikacji
			Weryfikacja	Weryfikacja	Sprawozdanie z

Stanowisko	Procedura	Proces	Funkcja	Zakres czynności	Wzory dokumentów obsługiwanych na danym stanowisku
			sprawozdania z realizacji operacji Część B2	sprawozdania z realizacji operacji Część B2	realizacji operacji Karta weryfikacji
			Weryfikacja kompletności... Część B1	Weryfikacja kompletności... Część B1	Karta weryfikacji
			Weryfikacja otrzymanych II uzupełnień/wyjaśnień Część C1 IIb	Weryfikacja otrzymanych II uzupełnień/wyjaśnień Część C1 IIb	Karta weryfikacji Wykaz dokumentów WD
			Wstępny wynik weryfikacji kompletności... Część C1	Wstępny wynik weryfikacji kompletności... Część C1	Karta weryfikacji
			Wynik po I uzupełnieniach/ wyjaśnieniach Część C1 pkt IIa	Wynik po I uzupełnieniach/ wyjaśnieniach Część C1 pkt IIa	Karta weryfikacji
			Wynik po II uzupełnieniach/ wyjaśnieniach Część C1 IIc	Wynik po II uzupełnieniach/ wyjaśnieniach Część C1 IIcV	Karta weryfikacji
			Wynik weryfikacji kompletności... Część C3	Wynik weryfikacji kompletności... Część C3	Karta weryfikacji

Stanowisko	Procedura	Proces	Funkcja	Zakres czynności	Wzory dokumentów obsługiwanych na danym stanowisku
		Weryfikacja kontroli	Analiza raportu z czynności kontrolnych	Analiza raportu z czynności kontrolnych	Karta weryfikacji Raport z czynności kontrolnych R-01/344
			Określenie elementów podlegających sprawdzeniu	Określenie elementów podlegających sprawdzeniu	Karta weryfikacji
			Określenie zakresu wyjaśnień	Określenie zakresu wyjaśnień	Karta weryfikacji
			Przyczyna kontroli na miejscu/ wizyty	Przyczyna kontroli na miejscu/ wizyty	Karta weryfikacji
			Sprawdzenie czy wyjaśnienia są niezbędne	Sprawdzenie czy wyjaśnienia są niezbędne	Karta weryfikacji
			Weryfikacja wyjaśnień	Weryfikacja wyjaśnień	Karta weryfikacji Wykaz dokumentów WD
			Weryfikacja wyniku kontroli na miejscu/	Weryfikacja wyniku kontroli na miejscu/	Karta weryfikacji

Stanowisko	Procedura	Proces	Funkcja	Zakres czynności	Wzory dokumentów obsługiwanych na danym stanowisku
			wizyty	wizyty	
			Wskazania do przeprowadzanie kontroli na miejscu/ wizyty	Wskazania do przeprowadzanie. kontroli na miejscu/ wizyty	Karta weryfikacji
Pracownik zatwierdzający		Odmowa wypłaty pomocy	Przyczyny odmowy wypłaty pomocy lub rozwiązania umowy	Przyczyny odmowy wypłaty pomocy lub rozwiązania umowy	Karta weryfikacji
		Weryfikacja kompletności	Podjęcie decyzji przez zatwierdzającego	Podjęcie decyzji przez zatwierdzającego	Karta weryfikacji
		Weryfikacja kontroli	Podjęcie decyzji przez Zatwierdzającego	Podjęcie decyzji przez Zatwierdzającego	Karta weryfikacji
Pracownik sprawdzający		Weryfikacja kompletności	Wynik weryfikacji kompletności... Część C3	Wynik weryfikacji kompletności... Część C3	Karta weryfikacji
Zatwierdzający		Korekta kwoty i zestawienie wyliczonej kwoty do refundacji	Wypełnienie części E 2	Wypełnienie części E 2	Karta weryfikacji

3. Załączniki

- 3.1 Karta weryfikacji wniosku o płatność (K-1/407)
- 3.2. Karta weryfikacji wniosku o płatność (K-2/407)
- 3.3 Instrukcja wypełniania karty weryfikacji wniosku o płatność (IK-407)
- 3.4 Karta obliczania kar – zamówienia publiczne (K-1.1/407)
- 3.5 Karta obliczania kar – umowa (K-1.2/407)
- 3.6 Deklaracja bezstronności (D-1/407)
- 3.7 Lista elementów do sprawdzenia podczas kontroli (L-1)
- 3.8. Karta aktualizacji KP-611-407-ARiMR/4/z

Deklaracja bezstronności

Ze względu na uczestnictwo w procesie oceny wniosku o płatność:

Znak sprawy:	
Nazwa beneficjenta:	
Działanie/Poddziałanie:	

Niniejszym oświadczam, że:

- zgodnie z posiadaną przeze mnie wiedzą nie pozostaję z beneficjentem, w takim stosunku prawnym lub faktycznym, że może to budzić uzasadnione wątpliwości, co do mojej bezstronności, w szczególności nie brałem(-am) udziału w przygotowaniu wniosku o płatność. W przypadku stwierdzenia takiej zależności zobowiązuję się do niezwłocznego poinformowania o tym fakcie bezpośredniego przełożonego i wycofania się z oceny wniosku;
- nie pozostaję w stosunku pracy lub zlecenia z beneficjentem ani nie byłem/łam członkiem władz z osób prawnych składających wnioski. W przypadku stwierdzenia takiej zależności zobowiązuję się do niezwłocznego poinformowania o tym fakcie bezpośredniego przełożonego i wycofania się z oceny wniosku;
- zobowiązuję się do zachowania w tajemnicy wszystkich informacji jak i treści dokumentów ujawnionych mi lub wytworzonych przeze mnie lub przygotowanych przeze mnie w trakcie lub jako rezultat oceny wniosków o płatność. Informacje te powinny być użyte tylko dla celów niniejszej oceny wniosków i nie powinny być ujawnione osobom trzecim;
- zobowiązuję się nie zatrzymywać kopii lub jakichkolwiek pisemnych lub elektronicznych informacji związanych z ocenianym wnioskiem o płatność.
- znany jest mi przepis § 24 ust. 1 i ust. 2 kpa, które stanowią, że pracownik organu administracji publicznej podlega wyłączeniu od udziału w postępowaniu w sprawie:
 - w której jest stroną albo pozostaje z jedną ze stron w takim stosunku prawnym, że wynik sprawy może mieć wpływ na jego prawa lub obowiązki;
 - swego małżonka oraz krewnych i powinowatych do drugiego stopnia;
 - osoby związanej z nim z tytułu przysposobienia, opieki lub kurateli;
 - w której był świadkiem lub biegłym albo był lub jest przedstawicielem jednej ze stron, albo w której przedstawicielem strony jest jedna z osób wymienionych w pkt 2 i 3;
 - w której brał udział w wydaniu zaskarżonej decyzji;
 - z powodu której wszczęto przeciwko mnie dochodzenie służbowe, postępowanie dyscyplinarne lub karne;
 - w której jedną ze stron jest osoba pozostająca wobec niego w stosunku nadrzędności służbowej.

Powody wyłączenia pracownika od udziału w postępowaniu wymienione w tiret 2-3 trwają także po ustaniu małżeństwa, przysposobienia, opieki i kurateli i oświadczam, że w stosunku do mnie nie zachodzą okoliczności wskazane w tych przepisach.

Lp.	Imię i nazwisko	Stanowisko służbowe	Data i miejsce	Czytelny podpis

INSTRUKCJA WYPEŁNIANIA KARTY WERYFIKACJI WNIOSKU O PŁATNOŚĆ

DZIAŁANIE 4. INWESTYCJE W ŚRODKI TRWAŁE

PODDZIAŁANIE: 4.3 WSPARCIE NA INWESTYCJE ZWIĄZANE Z ROZWOJEM, MODERNIZACJĄ I DOSTOSOWYWANIEM ROLNICTWA I LEŚNICTWA

DLA OPERACJI TYPU:

„SCALANIE GRUNTÓW” ORAZ „ZARZĄDZANIE ZASOBAMI WODNYMI”

ZALECENIA OGÓLNE

Instrukcja wypełniania karty weryfikacji wniosku o płatność (dalej zwaną *instrukcją do karty*) - określa minimalne wymagania w zakresie postępowania przy obsłudze wniosku o płatność (dalej zwanym wnioskiem). Instrukcja jest dokumentem pomocniczym, który pokazuje rozwiązania dla standardowych czynności w ramach obsługi wniosku.

Pracownicy przystępujący do weryfikacji wniosku są zobowiązani do zapoznania z obowiązującymi przepisami prawa, formularzami dokumentów aplikacyjnych i instrukcjami ich wypełniania oraz procedurami, mającymi istotny wpływ na weryfikację wniosku.

W przypadku, gdy w trakcie weryfikacji wniosku niezbędne jest podjęcie przez pracownika czynności innych niż wymienione w standardowym katalogu działań z instrukcji do karty (w tym np. telefoniczne ustalenia z beneficjentem, konsultacje ze służbami prawnymi) pracownicy są zobowiązani do opisanie w miejscu do tego przeznaczonym (pole: Uwagi) podjętych czynności i ich rezultatów albo sporządzenia odrębnej notatki opisującej zakres podjętych czynności. Wszystkie dokumenty robocze (notatki, wyliczenia, zapiski pracownika, wydruki z Internetu, itd.) powstałe podczas oceny wniosku muszą być datowane, podpisane oraz dołączone doteczki wniosku.

Przed rozpoczęciem procesu weryfikacji wniosku, wszystkie osoby uczestniczące w procesie muszą podpisać deklarację bezstronności (D-1) i dołączyć doteczki sprawy.

Przed weryfikacją wniosku o płatność, Weryfikujący ma obowiązek upewnić się, czy beneficjent nie złożył wniosku o zmianę warunków umowy (wniosku o aneks do umowy o dofinansowanie).

ZASADY WYPEŁNIENIA KARTY

1. Kartę wypełnia się zgodnie z instrukcją poprzez:

- zaznaczenie znakiem X właściwego pola/części;
- wpisanie w odpowiednie pola: wartości liczbowych, terminów, uzasadnień, uwag;
- braków/złożeń wyjaśnień); zaznaczenie ND części, które nie zaistniały w procesie weryfikacji wniosku (np. wezwanie do usunięcia
- czytelne podpisanie przez wskazane/upoważnione osoby w przeznaczonych do tego miejscach - bezpośrednio po zakończeniu czynności w ramach poszczególnych części karty;
 - obligatoryjne zatwierdzenie części E2, F przez Zatwierdzającego.

2. Kartę wypełnia pracownik Weryfikujący oraz Sprawdzający dla 10 % wniosków złożonych w ramach danego naboru (wybranych losowo). W przypadku, gdy zaistniała niezgodność stanowisk Weryfikującego i Sprawdzającego konieczne jest rozstrzygnięcie przez Zatwierdzającego - poprzez wypełnienie bloku dla zatwierdzającego oraz pola Uzasadnienie decyzji Zatwierdzającego w przypadku braku zgodności stanowisk pomiędzy Weryfikującym a Sprawdzającym wraz ze złożeniem przez Zatwierdzającego podpisu w wymaganych

częściach karty.

3. Kartę należy wydrukować w całości w jednym egzemplarzu bez wcześniejszego jej edytowania i wypełnić manualnie (z wyłączeniem załączników do karty), przed rozpoczęciem weryfikacji wniosku. Ewentualne skreślenia/poprawki powinny zostać parafowane przez osobę wypełniającą kartę. W karcie nie można używać korektora.

4. Na stronie tytułowej należy nanieść znak sprawy, imię nazwisko/nazwę beneficjenta, numer umowy o przyznaniu pomocy oraz datę złożenia/wpływu wniosku. Należy także oznaczyć rodzaj płatności oraz wpisać datę złożenia/wpływu wniosku.

5. W przypadku większej ilości informacji niż przewiduje karta weryfikacji, należy dołączyć dodatkową stronę do karty, nanieść datę i podpis, znak sprawy oraz oznaczyć numerem części karty weryfikacji, której dotyczy.

6. Kartę wypełnia się przy zastosowaniu ogólnej reguły dotyczącej odpowiedzi

TAK	Możliwe jest jednoznaczne udzielenie odpowiedzi na pytanie
NIE	Możliwe jest udzielenie jednoznacznej negatywnej odpowiedzi
DO WEZW.	Nie jest możliwe udzielenie odpowiedzi bez wezwania beneficjenta do usunięcia braków/złożenia wyjaśnień
DO WYJAŚNIENÍ	Nie jest możliwe udzielenie odpowiedzi bez wezwania beneficjenta do złożenia wyjaśnień
ND	W przypadku, kiedy dany punkt/część nie dotyczy

Definicje i skróty użyte w karcie: CZĘŚĆ A. WERYFIKACJA WSTĘPNA

Postępowanie - Postępowanie oznacza zamówienie i jest tożsame z zadaniem w ZRF.

W przypadku naruszenia przepisów o zamówieniach publicznych - zastosowanie będą miały kary administracyjne/zmniejszenia kwot pomocy stosownie do zapisów umowy o przyznaniu pomocy oraz rozporządzenia Ministra Rolnictwa i Rozwoju Wsi z dnia 25 maja 2020 r. w sprawie szczegółowych warunków dokonywania zmniejszeń kwot pomocy oraz pomocy technicznej w przypadku naruszenia przepisów o zamówieniach publicznych (Dz. U. z 2022 r. poz. 369).

Rozporządzenie – oznacza:

- rozporządzenie Ministra Rolnictwa i Rozwoju Wsi z dnia 10 grudnia 2015 r. w sprawie szczegółowych warunków i trybu przyznawania oraz wypłaty pomocy finansowej na operacje typu „Scalanie gruntów” w ramach poddziałania „Wsparcie na inwestycje związane z rozwojem, modernizacją i dostosowywaniem rolnictwa i leśnictwa” objętego PROW na lata 2014-2020 (Dz. U. z 2022 r. poz. 2256) dalej rozporządzenie w sprawie scalania.
- rozporządzenie Ministra Rolnictwa i Rozwoju Wsi z dnia 8 lipca 2022 r. w sprawie szczegółowych warunków i trybu przyznawania oraz wypłaty pomocy finansowej na operacje typu „Zarządzanie zasobami wodnymi” w ramach poddziałania „Wsparcie na inwestycje związane z rozwojem, modernizacją i dostosowywaniem rolnictwa i leśnictwa” objętego PROW na lata 2014-2020 (Dz. U. poz. 1519, oraz z 2023 r. poz. 1299) dalej rozporządzenie w sprawie zarządzania zasobami wodnymi

OSOBY DOKONUJĄCE WERYFIKACJI WNIOSKU O PŁATNOŚĆ

O udziale w ocenie wniosku pracownika Sprawdzającego decyduje pracownik Zatwierdzający w chwili

dokonywania dekretacji zgodnie z częścią KW Osoby dokonujące oceny WoP. Dla 10 % wniosków złożonych w ramach danego naboru (wybranych losowo) należy obowiązkowo przeprowadzić weryfikację przez Sprawdzającego. Natomiast ze wskazania, w każdym przypadku, gdy w ocenie Zatwierdzającego sprawa wymaga weryfikacji przez Sprawdzającego (np. z uwagi na specyfikę danej operacji). Z przyjętej metodologii, powinien być zachowany ślad rewizyjny

CZĘŚĆ A. WERYFIKACJA WSTĘPNA

1. Wniosek został złożony w terminie wskazanym w umowie

Należy sprawdzić, czy wniosek został złożony w terminie wskazanym w umowie/aneksie do umowy, w terminie wcześniejszym niż określony w umowie/aneksie do umowy lub w terminie wynikającym z drugiego wezwania wskazanym w wezwaniu do złożenia wniosku. o ile nie została wypowiedziana umowa i nie później niż do dnia 30 czerwca 2025 r.

Monitorując terminowość składania wniosków o płatność i wzywając beneficjenta do złożenia wniosku (lub zmianę umowy) należy mieć na uwadze ograniczenia wynikające z przepisów rozporządzenia.

Weryfikacja w zakresie terminowości złożenia wniosku o płatność odbywa się w oparciu o książkę procedur KP-611-362-ARiMR Monitorowanie terminowości składania wniosków o płatność (...).

Za termin złożenia wniosku o płatność uznaje się:

- datę dostarczenia do właściwego SW w przypadku złożenia go osobiście przez osobę upoważnioną przez beneficjenta;
- datę wpływu do właściwego SW, w przypadku złożenia go w innej formie niż osobiście.

Należy zaznaczyć NIE w przypadku, gdy wniosek nie został złożony w terminie (pomimo dwukrotnego wezwania beneficjenta do złożenia wniosku w kolejnych wyznaczonych terminach zgodnie z procedurą KP -611- 362-ARiMR Monitorowanie terminowości składania wniosków o płatność (...)).

Zakończenie realizacji operacji i złożenie wniosku o płatność końcową musi nastąpić nie później niż do dnia **30 czerwca 2025 roku**.

2. Beneficjent nie podlega wykluczeniu z otrzymania pomocy finansowej, o którym mowa w art. 35 ust. 5 oraz ust. 6 rozporządzenia nr 640/2014

TAK zaznaczyć należy, jeżeli beneficjent nie podlega wykluczeniu z otrzymania pomocy w związku z art. 35 ust. 5 i 6 rozporządzenia delegowanego Komisji (UW) nr 640/2014 z dnia 11 marca 2014 r. uzupełniające rozporządzenie Parlamentu Europejskiego i Rady (UE) nr 1306/2013 w odniesieniu do zintegrowanego systemu zarządzania i kontroli oraz warunków odmowy lub wycofania płatności oraz do kar administracyjnych mających zastosowanie do płatności bezpośrednich, wsparcia rozwoju obszarów wiejskich oraz zasady wzajemnej zgodności (Dz. Urz. UE L 181 z 20.6.2014 s. 48 z późn. zm.).

NIE należy zaznaczyć w przypadku, gdy beneficjent podlega wykluczeniu z otrzymania pomocy finansowej w ramach danego środka (działania).

W celu weryfikacji, czy beneficjent nie podlega wykluczeniu z otrzymania pomocy finansowej, należy sprawdzić, czy beneficjent figuruje w udostępnionym przez ARiMR poprzez łącze internetowe Rejestrze Podmiotów Wykluczonych w ramach takiego samego środka lub rodzaju operacji. W celu zachowania śladu rewizyjnego - do te czki sprawy należy dołączyć wydruk z wynikiem sprawdzenia, wstawiając odręcznie datę sprawdzenia oraz podpis Weryfikującego. Czynność wykonuje osoba posiadająca uprawnienia nadane przez ARiMR.

W przypadku, gdy weryfikacja warunku nie jest możliwa do przeprowadzenia w oparciu o ww. rejestr

udostępniony przez ARiMR poprzez łącze internetowe, należy wystąpić do Centrali ARiMR (Departament Ewidencji Producentów i Rejestracji Zwierząt - DEPRZ) ze zbiorowym wnioskiem o udostępnienie danych z Rejestru Podmiotów Wykluczonych.

I. Wynik weryfikacji wstępnej

W przypadku pozytywnego wyniku weryfikacji punktów 1 - 2 części A, należy zaznaczyć „TAK” w sekcji Wniosek kwalifikuje się do dalszej oceny”, następnie przejść do części B karty.

W przypadku negatywnego wyniku weryfikacji któregokolwiek z punktów części A, należy zaznaczyć „NIE” w sekcji „Wniosek kwalifikuje się do dalszej oceny”, następnie przejść do części F karty i wystosować pismo informujące beneficjenta o odmowie wypłaty pomocy.

Brak formalny należy wpisać w Załączniku nr 1 karty

CZĘŚĆ B. WERYFIKACJA KOMPLETNOŚCI I POPRAWNOŚCI, ZGODNOŚCI Z UMOWĄ, ZASADAMI DOTYCZĄCYMI UDZIELANIA POMOCY ORAZ POD WZGLĘDEM RACHUNKOWYM

CZĘŚĆ B1. WERYFIKACJA KOMPLETNOŚCI I POPRAWNOŚCI

Sposób wypełniania Części B1

Pracownik UM sprawdza kompletność i poprawność wszystkich wymaganych do wniosku załączników, zakreślając tylko jedno właściwe pole: „TAK”, „DO WEZW” albo „ND”.

TAK należy zaznaczyć w przypadku, gdy załączono do wniosku wymagany dokument i jest on poprawny, w tym spełnia wymagania określone w instrukcji.

DO WEZW. należy zaznaczyć, gdy beneficjent nie dostarczył wymaganego dokumentu, bądź dokument ten nie jest poprawny, w tym nie jest kompletny, wymaga złożenia wyjaśnień lub uzupełnień lub beneficjent zaznaczył go jako załącznik we wniosku, ale dokumentu tego brakuje.

Pozycję, przy której została udzielona DO WEZW należy przenieść do załącznika nr 1 karty.

ND należy zaznaczyć w przypadku, gdy nie jest wymagane złożenie któregoś z dokumentów.

Podczas weryfikacji wniosku pod względem kompletności należy zwrócić uwagę, czy dane beneficjenta w załącznikach są zgodne z danymi we wniosku oraz umowie. Ponadto należy zwrócić uwagę, czy liczba załączników podana we wniosku zgadza się z liczbą załączników faktycznie załączonych.

Weryfikacji podlega również obecność stosownych podpisów i pieczęci na wszystkich złożonych załącznikach. W przypadku załączników oznaczonych, jako kopie - powinny to być kopie potwierdzone za zgodność z oryginałem przez beneficjenta lub pracownika samorządu województwa lub podmiot, który wydał dokument lub w formie kopii poświadczonych za zgodność z oryginałem przez notariusza.

I. WERYFIKACJA ZAŁĄCZNIKÓW

1. Faktury lub dokumenty o równoważnej wartości dowodowej

Należy sprawdzić, czy do wniosku zostały dołączone kopie faktur lub dokumentów o równoważnej wartości dowodowej (w tym umowy o dzieło, zlecenia i inne umowy cywilnoprawne).

Dane wpisane we wniosku w sekcji VI Wykaz faktur lub dokumentów o równoważnej wartości dowodowej dokumentujących poniesione koszty kwalifikowalne, muszą być zgodne z danymi z faktur lub dokumentów o

równoważnej wartości dowodowej. Sprawdzenie zgodności załączonych do wniosku kopii faktur lub dokumentów o równoważnej wartości dowodowej z oryginałami tych dokumentów odbywa się w trakcie przeprowadzanych w siedzibie beneficjenta czynności kontrolnych.

W trakcie autoryzacji wniosku akceptowane będą w szczególności następujące dokumenty:

- 1) Faktury VAT;
- 2) Rachunki;
- 3) Wewnętrzne dowody księgowo m.in.: noty księgowo;

W przypadku dokumentowania kosztów kwalifikowalnych notą księgową wymagane jest, aby beneficjent wraz z notą księgową przedkładał wyliczenie poniesionych kosztów. Wyliczenie winno określać poszczególne faktury lub dokumenty o równoważnej wartości dowodowej składające się na wartość/kwotę noty księgowo. Wyliczenie kosztu do noty księgowo winno zawierać m.in. kwotę do refundacji, opis zdarzenia gospodarczego, numer faktury, kwotę brutto przedmiotowo faktury oraz datę faktury. Łączna kwota do refundacji wskazana w wyliczeniu winna być tożsama z kwotą widniejącą na nocie księgowo oraz opatrzona podpisem beneficjenta lub osoby upoważnionej. Oryginały dokumentów będąc podstawą sporządzenia noty księgowo (faktury/dokumenty o równoważnej wartości dowodowej oraz dowody zapłaty) oraz szczegółowa kalkulacja wyliczenia kwoty do refundacji będą podlegały weryfikacji w ramach przeprowadzanych kontroli na miejscu operacji beneficjenta.

- 4) Faktury korygujące (wraz z fakturami, których dotyczą);
- 5) Noty korygujące (wraz z dokumentami, których dotyczą);
- 6) Dowody opłat pocztowych oraz inne dowody opłat;
- 7) Umowy sprzedaży wraz z załączonym dokumentem potwierdzającym poniesienie wydatku w związku z zawarciem umowy np. dowód wpłaty, wyciąg z rachunku bankowego, polecenie przelewu, bądź oświadczeniem sprzedającego potwierdzającym przyjęcie zapłaty;
- 8) Umowy zlecenia, o dzieło oraz inne umowy cywilnoprawne, jeżeli koszty z nimi związane mogą być kosztami kwalifikowalnymi, wraz z dowodami zapłaty (dowód wpłaty, wyciąg z rachunku bankowego, polecenie przelewu), bądź oświadczeniem wykonawcy potwierdzającym przyjęcie zapłaty.
- 9) Dokumenty, które mogą być sporządzone na udokumentowanie zapisów w księdze dotyczących niektórych kosztów (wydatków), zaopatrzone w datę i podpisy osób, które bezpośrednio dokonały wydatków (dowody wewnętrzne), określające: przy zakupie - nazwę towaru oraz ilość, cenę jednostkową i wartość, a w innych przypadkach - przedmiot operacji gospodarczych i wysokość kosztu (wydatku) - na zasadach określonych w Rozporządzenia Ministra Finansów z dnia 23 grudnia 2019 r. w sprawie prowadzenia podatkowej księgi przychodów i rozchodów (Dz. U. poz. 2544);
- 10) Dokumenty celne (wraz z dowodami zakupu, których dotyczą).

Uwaga: Dowody wpłaty bądź oświadczenie sprzedającego potwierdzające przyjęcie zapłaty dotyczą wyłącznie kosztów ogólnych dla operacji typu Zarządzanie zasobami wodnymi ponoszonych przed wejściem w życie rozporządzenia dla tego typu operacji.

Lista przedstawiona powyżej nie zamyka w sposób definitywny możliwości udokumentowania poniesionych kosztów.

Należy zweryfikować, czy załączone faktury lub dokumenty o równoważnej wartości dowodowej zostały poprawnie wystawione zgodnie z ustawą z dnia 29 września 1994 r. o rachunkowości (Dz. U. z 2023 r., poz. 295 z późn. zm.) oraz czy zawierają elementy o których mowa w art. 106e ustawy z dnia 11 marca 2004 r. o podatku

od towarów i usług w tym min.

- a) określono rodzaj dowodu oraz jego numer,
- b) podano datę dokonania operacji gospodarczej, a gdy dowód sporządzono pod inną datą także datę sporządzenia dowodu,
- c) możliwa jest identyfikacja wystawcy faktury lub dokumentu o równoważnej wartości dowodowej (identyfikacja wystawcy umożliwi weryfikację, w dalszej części karty czy płatności dokonano na rzecz wystawcy faktur),
- d) możliwa jest identyfikacja nabywcy na fakturze lub dokumencie o równoważnej wartości dowodowej i dane nabywcy zgodne są z danymi beneficjenta we wniosku,
- e) podano dokładny opis operacji gospodarczej na fakturze lub dokumencie o równoważnej wartości dowodowej oraz jej wartość (opis operacji gospodarczej powinien umożliwiać weryfikację kosztów kwalifikowalnych lub odnosić się do umowy z dostawcą/wykonawcą/usługodawcą, w której zawarty będzie szczegółowy wykaz dostaw/robót/usług będących przedmiotem umowy),
- f) operacja gospodarcza wykazana w fakturze lub dokumencie o równoważnej wartości dowodowej jest zgodna z przedmiotem umowy z dostawcą/wykonawcą/usługodawcą, (należy szczegółowo zweryfikować przedmiot umowy oraz sprawdzić, czy nie zawiera kosztów niekwalifikowalnych).

Dowód księgowy powinien zawierać, co najmniej:

- a) podpis wystawcy dowodu oraz osoby, której wydano lub od której przyjęto składniki aktywów;
- b) stwierdzenie sprawdzenia i zakwalifikowania dowodu do ujęcia w księgach rachunkowych przez wskazanie miesiąca oraz sposobu ujęcia dowodu w księgach rachunkowych (dekretacja),
- c) podpis osoby odpowiedzialnej za te wskazania,

Beneficjent, przed skopiowaniem, na oryginale faktur i dokumentów o równoważnej wartości dowodowej, ma obowiązek zamieścić informację „Przedstawiono do refundacji w ramach Programu Rozwoju Obszarów Wiejskich na lata 2014-2020”. W przypadku braku takiej adnotacji, beneficjent powinien być poproszony w ramach uzupełnień i wyjaśnień o złożenie dokumentów.

Beneficjent ma obowiązek prowadzić oddzielny system rachunkowości albo korzystać z odpowiedniego kodu rachunkowego dla wszystkich transakcji związanych z operacją, zgodnie z art. 66 ust. 1 lit. c) ppkt. i) rozporządzenia Rady (WE) Nr 1305/2013 z dnia 17 grudnia 2013 r. (Dz. Urz. UE L 347 poz. 487 z 20.12.2013 r.) w sprawie wsparcia rozwoju obszarów wiejskich przez Europejski Fundusz Rolny na rzecz Rozwoju Obszarów Wiejskich (EFRROW) i uchylającego rozporządzenie Rady (WE) nr 1698/2005 (Dz. Urz. UE L 347 z 20.12.2013, str. 487 z późn. zm.).

Sprawdzenie, ww. wymogu odbywa się, poprzez weryfikację kolumny z „Wykazu faktur (...)” z opisem przedstawionym na fakturze lub dokumencie o równoważnej wartości dowodowej oraz z załączonym wydrukiem z dokumentacji księgowej lub kopią książki ewidencji środków trwałych. Zamieszczone na dokumentach opisy (numery) powinny być zgodne i jednoznacznie wskazywać na wypełnianie obowiązku w zakresie prowadzenia wyodrębnionej rachunkowości. W trakcie przeprowadzanych w siedzibie beneficjenta czynności kontrolnych należy również zweryfikować te elementy.

W Instrukcji wypełniania wniosku wskazano beneficjentowi sposób opisywania faktur lub dokumentów o równoważnej wartości dowodowej.

W przypadku, gdy w trakcie weryfikacji, zostaną stwierdzone błędy w opisie faktur lub wystąpią niespójności

między opisem na fakturze a odpowiednią kolumną w „Wykazie faktur (...)”, wówczas do beneficjenta należy wystąpić o usunięcie braków / złożenie wyjaśnień w tej kwestii.

W przypadku, gdy złożone dokumenty i otrzymane uzupełnienia / złożone wyjaśnienia oraz przeprowadzone czynności kontrolne wykażą, że operacje gospodarcze powodujące poniesienie kosztów kwalifikowalnych nie zostały uwzględnione w oddzielnym systemie rachunkowości albo do jego identyfikacji nie wykorzystano odpowiedniego kodu rachunkowego, koszty te podlegają refundacji w wysokości **poniższej o 10%**. Poniższemu podlegają koszty kwalifikowalne tej faktury, która nie została ujęta w oddzielnym systemie rachunkowości albo nie zastosowano odpowiedniego kodu rachunkowego. Wyliczenia w powyższym zakresie dokonuje się w części E.1 Karty.

Jeżeli wśród załączonych kopii faktur lub dokumentów o równoważnej wartości dowodowej znajdują się dokumenty z adnotacją, że przedstawiono je do refundacji ze źródeł finansowania innych niż EFRROW należy wówczas odnotować ten fakt w części Uwagi w celu weryfikacji w części C2 karty.

2. Dowody zapłaty

Należy zweryfikować, czy do przedstawionych kopii faktur lub dokumentów o równoważnej wartości dowodowej zostały dołączone kopie dowodów zapłaty. Płatność za dostawy, usługi, roboty budowlane powinna być dokonana nie później niż do dnia złożenia wniosku o płatność, a w przypadku, gdy został wezwany do usunięcia braków w tym wniosku, nie później niż w terminie 14 dni od dnia doręczenia wezwania. Przedstawione dowody zapłaty powinny umożliwiać identyfikację faktury lub dokumentu o równoważnej wartości dowodowej, którego zapłata dotyczy oraz ustalenie wysokości i dat dokonania poszczególnych płatności. W razie wystąpienia jakichkolwiek wątpliwości związanych z dokumentami potwierdzającymi poniesienie wydatków, UM może zażądać od beneficjenta dodatkowych dokumentów potwierdzających dokonanie płatności adekwatnych do sposobu dokonania zapłaty.

Dowodem zapłaty bezgotówkowej może być w szczególności:

- wyciąg bankowy lub każdy inny dokument bankowy potwierdzający dokonanie płatności, lub
- zestawienie przelewów dokonanych przez bank beneficjenta zawierające wartości i daty dokonania poszczególnych przelewów, tytuł, odbiorcę oraz stempel banku, lub
- polecenie przelewu potwierdzone przez bank, lub
- wydruk z systemu e- bankowości.

Wyciąg bankowy powinien być opatrzony pieczęcią banku, w którym dokonano zapłaty z wyłączeniem operacji wygenerowanych elektronicznie niewymagających podpisu ani stempla zgodnie z art. 7 ustawy z dnia 29 sierpnia 1997 r. Prawo bankowe-(Dz. U. z 2022 r., poz. 2324 z późn. zm.). Wymagane jest, aby na wyciągu zaznaczone zostały operacje finansowe dotyczące wniosku.

W przypadku stwierdzenia błędów lub uchybień w podstawowych dowodach potwierdzających zapłatę, za właściwe uznaje się również oświadczenie wystawcy faktury lub dokumentu o równoważnej wartości dowodowej o dokonaniu takiej zapłaty przez beneficjenta z uwzględnieniem: wysokości wpłat, dat ich dokonania, nr faktury/ dokumentu o równoważnej wartości dowodowej, którego wpłata dotyczy oraz podpisu osoby przyjmującej wpłatę.

Należy sprawdzić, czy zostały dołączone umowy z wykonawcami zawierające specyfikację będącą podstawą wystawienia każdej z przedstawionych faktur lub innych dokumentów o równoważnej wartości dowodowej.

Weryfikujący zobowiązany jest sprawdzić czy przedmiot umowy z wykonawcą jest zgodny z nazwą towaru lub usługi na fakturze lub dokumencie o równoważnej wartości dowodowej.

Weryfikacji w tym zakresie podlegają również aneksy umów z wykonawcą, jeżeli z analizy wniosku i załączników

wynika, że beneficjent takie zawarł. W przypadku, gdy z powyższej analizy wynika, że aneksy zostały zawarte a nie dołączono ich do wniosku, należy je pozyskać w ramach uzupełnień. Analiza aneksów powinna prowadzić do ustalenia czy koszty powstałe w wyniku zmiany umowy z wykonawcą można uznać za kwalifikowalne.

3. Umowy z wykonawcami zawierające specyfikację będącą podstawą wystawienia każdej z przedstawionych faktur lub innych dokumentów o równoważnej wartości dowodowej

Należy sprawdzić, czy zostały dołączone umowy z wykonawcami zawierające specyfikację będącą podstawą wystawienia faktur lub innych dokumentów o równoważnej wartości dowodowej.

Weryfikujący zobowiązany jest sprawdzić, czy przedmiot umowy z wykonawcą jest zgodny z nazwą towaru lub usługi na fakturze lub dokumencie o równoważnej wartości dowodowej.

Weryfikacji w tym zakresie podlegają również aneksy umów z wykonawcą, jeżeli z analizy wniosku i załączników wynika, że Beneficjent takie zawarł. W przypadku, gdy z powyższej analizy wynika, że aneksy zostały zawarte a nie dołączono ich do wniosku, należy je pozyskać w ramach uzupełnień. Analiza aneksów powinna prowadzić do ustalenia czy koszty powstałe w wyniku zmiany umowy z wykonawcą można uznać za kwalifikowalne.

4. Uzasadnienie zmian dokonanych w poszczególnych pozycjach zestawienia rzeczowo-finansowego z realizacji operacji

Należy sprawdzić czy dołączono uzasadnienie zmian dokonanych w poszczególnych pozycjach zestawienia rzeczowo-finansowego operacji, w przypadku, gdy koszty kwalifikowalne w poszczególnych pozycjach tego zestawienia są zmienione (wyższe) w porównaniu do wartości zapisanych w zestawieniu rzeczowo-finansowym operacji stanowiącym załącznik do umowy.

Należy zweryfikować, czy w poszczególnych pozycjach załączonego do wniosku, zestawienia rzeczowo-finansowego operacji nastąpiły zmiany finansowe w stosunku do wartości zapisanych w zestawieniu rzeczowo-finansowym będącym załącznikiem do umowy. Poziom tych zmian należy obliczyć wg następującego wzoru:

Wartość w danej pozycji zestawienia	Wartość w danej pozycji zestawienia rzeczowo-
rzeczowo- finansowego operacji	finansowego operacji we wniosku
będącego załącznikiem do umowy	

w % _____ x100

Wartość w danej pozycji zestawienia rzeczowo-finansowego będącego załącznikiem do umowy

W przypadku, gdy faktycznie poniesione koszty kwalifikowalne operacji, wykazane dla danej pozycji w zestawieniu rzeczowo - finansowym złożonym wraz z wnioskiem o płatność, są wyższe niż określono to w zestawieniu załączonym do umowy, przy obliczaniu kwoty pomocy koszty te mogą być uwzględniane w wysokości faktycznie poniesionej, o ile w wyniku przeprowadzenia analizy uzasadnienia zmian wysokości kosztów, podmiot wdrażający uzna je za uzasadnione i racjonalne. W przypadku, gdy uzasadnienie zmian nie jest wystarczające należy dokonać refundacji kosztów w wysokości kosztów wykazanych w zestawieniu rzeczowo - finansowym załączonym do umowy.

Wydatki wykraczające poza koszty wykazane w umowie będą stanowiły inne wydatki projektu, które nie podlegają refundacji, a zatem nie są uznawane za koszty kwalifikowalne.

Kwota pomocy zawarta w umowie może ulec zwiększeniu na warunkach określonych w umowie o przyznaniu pomocy

ND należy zaznaczyć w przypadku, gdy koszty kwalifikowalne w poszczególnych pozycjach zestawienia

rzeczowo-finansowego operacji nie wzrosły w stosunku do wartości wykazanych w zestawieniu rzeczowo-finansowym operacji stanowiącym załącznik do umowy.

Zmiana umowy w zakresie wysokości kwoty pomocy powinna być uwarunkowana przedstawieniem przez Beneficjenta stosownego uzasadnienia zawierającego rozeznanie rynku oraz powinna uwzględniać limity dla poszczególnych Beneficjentów określone w rozporządzeniu oraz dostępne dla województwa środki w ramach danego działania

5. Decyzja ostateczna o pozwoleniu na użytkowanie obiektu budowlanego, jeżeli właściwy organ nałożył taki obowiązek w wydanym pozwoleniu na budowę lub nałożył taki obowiązek innymi decyzjami

Należy sprawdzić czy do wniosku została dołączona decyzja ostateczna o pozwoleniu na użytkowanie obiektu budowlanego, jeżeli właściwy organ nałożył taki obowiązek w wydanym pozwoleniu na budowę lub nałożył taki obowiązek innymi decyzjami.

Dokument ten powinien być dołączony do tego wniosku o płatność, w ramach, którego występują zakresy, które zostały zakończone oraz dla których z odrębnych przepisów wynika obowiązek uzyskania pozwolenia na użytkowanie obiektu budowlanego.

Dołączenie pozwolenia na użytkowanie jest wymagane także, jeżeli przystąpienie do użytkowania obiektu budowlanego lub jego części ma nastąpić przed wykonaniem wszystkich robót budowlanych.

Pozwolenie na użytkowanie obiektu musi być decyzją ostateczną najpóźniej w dniu przesłania odpowiedzi na drugie wezwanie do usunięcia braków.

6. Zawiadomienie nadzoru budowlanego o zakończeniu budowy złożone, co najmniej 14 dni przed zamierzonym terminem przystąpienia do użytkowania, jeżeli obowiązek taki wynika z przepisów prawa budowlanego lub właściwy organ nałożył taki obowiązek

6a. Oświadczenie Beneficjenta, że w ciągu 14 dni od dnia zgłoszenia zakończenia robót budowlanych, nadzór budowlany nie wniósł sprzeciwu albo

6b. Potwierdzenie nadzoru budowlanego, że nie wnosi sprzeciwu w przypadku, gdy zawiadomienie o zakończeniu robót budowlanych będzie przedkładane przed upływem 14 dni od dnia zgłoszenia zakończenia robót budowlanych

Należy zweryfikować, czy w odniesieniu do robót budowlanych lub remontowych połączonych z modernizacją realizowanego projektu, według prawa budowlanego wymagane jest załączenie Zawiadomienia właściwego organu o zakończeniu budowy złożone, co najmniej 14 dni przed zamierzonym terminem przystąpienia do użytkowania, jeżeli obowiązek taki wynika z przepisów prawa budowlanego lub właściwy organ nałożył taki obowiązek.

Należy zweryfikować, czy okres pomiędzy datą doręczenia zgłoszenia do właściwego organu a datą złożenia wniosku do podmiotu wdrażającego przekracza 14 dni i czy w takim przypadku beneficjent załączył Oświadczenie informujące o nie wnoszeniu przez organ nadzoru budowlanego sprzeciwu wobec zawiadomienia o zakończeniu robót.

ND należy zaznaczyć w przypadku, gdy okres pomiędzy datą zgłoszenia a datą złożenia wniosku jest krótszy niż 14 dni i dołączono do wniosku kopię Potwierdzenia wydanego przez właściwy organ, że nie wnosi sprzeciwu wobec zawiadomienia właściwego organu o zakończeniu budowy.

Jeżeli przedmiotowe potwierdzenie stanowi załącznik do zawiadomienia wymienionego w pkt. 6, należy zweryfikować czy okres pomiędzy datą zawiadomienia a datą złożenia wniosku jest krótszy niż 14 dni i czy w takim przypadku dołączono potwierdzenie właściwego organu, że nie wnosi sprzeciwu w przypadku, gdy

zawiadomienie o zakończeniu robót budowlanych będzie przedkładane przed upływem 14 dni.

ND należy zaznaczyć w przypadku, gdy nie jest wymagane składanie ww. załącznika.

7. Protokoły odbioru robót budowlanych

Należy sprawdzić czy dołączono protokoły odbioru robót budowlanych.

Protokoły te powinny zostać sporządzone odrębnie do każdej faktury lub dokumentu o równoważnej wartości dowodowej i powinny potwierdzać wykonanie określonych prac oraz umożliwiać identyfikację z zakresu zrealizowanych robót oraz wartości kosztów w odniesieniu do poszczególnych pozycji Zestawienia rzeczowo - finansowego operacji. W przypadku robót budowlanych, dla których wynagrodzenie wykonawcy ustalone zostało ryczałtowo, protokoły odbioru robót powinny być sporządzone w układzie pozycji elementów scalonych z Zestawienia rzeczowo - finansowego operacji.

8. Kosztorys różnicowy

W przypadku realizacji przez beneficjenta robót budowlanych na podstawie umowy z wykonawcą o wynagrodzenie ryczałtowe (na podstawie przeprowadzonego postępowania o udzielenie zamówienia publicznego), zakres rzeczowy sprawdzamy m.in. na podstawie kosztorysów różnicowych (albo powykonawczych).

Kosztorys różnicowy załączany jest do wniosku o płatność w przypadku, gdy wystąpiły:

- a) różnice pomiędzy projektem budowlanym a stanem faktycznym na dzień sporządzenia kosztorysu różnicowego,
- b) istotne odstępstwa, o których mowa w art. 36 a ustawy Prawo budowlane, (Dz. U z 2023 r. poz. 682 z późn. zm.).

W kosztorysie różnicowym powinny być wyspecyfikowane i wycenione zmienione elementy (przed i po zmianach), w odniesieniu do kosztorysu inwestorskiego lub ofertowego, w zależności od tego, który kosztorys stanowił podstawę do ustalenia wysokości kosztów.

W przypadku realizacji przez beneficjenta robót budowlanych na podstawie umowy kosztorysowej z wykonawcą, kosztorys różnicowy powinien wykazywać różnice pomiędzy stanem faktycznym a kosztorysem ofertowym lub innym dokumentem, zawierającym szczegółowy zakres rzeczowy wraz z wyceną, uzgodniony pomiędzy wykonawcą a zamawiającym.

Jeżeli podstawą rozliczenia wykonania robót budowlanych z wykonawcą jest kosztorys ofertowy, wszelkie wprowadzone zmiany w trakcie wykonania tych robót również powinny być wykazane w kosztorysie różnicowym - zarówno roboty zamienne jak i dodatkowe wymuszone stanem faktycznym lub prawnym.

Należy pamiętać, że zgodnie z ustawą pzp zmiany są możliwe tylko w takich sytuacjach, gdy zamawiający przewidział możliwość ich wystąpienia (w ogłoszeniu o przetargu i swz) oraz określił w umowie z wykonawcą warunki, na jakich zostaną wprowadzone. Beneficjent, powinien załączyć także protokoły konieczności i inne dokumenty potwierdzające konieczność wykonania tych robót.

W związku z powyższym wykazane w kosztorysie różnicowym roboty zamienne a przede wszystkim roboty dodatkowe należy szczegółowo zweryfikować pod kątem ich kwalifikowalności (zgodnie z zawartą umową o przyznaniu pomocy).

W przypadku robót, przy realizacji, których beneficjent nie jest zobowiązany do stosowania przepisów o zamówieniach publicznych lub planowana do wykonania wartość robót budowlanych nie przekracza w złotych Równowartości, kwoty 130 000 zł, beneficjent wykazuje w kosztorysie różnicowym takie same elementy jak przy umowach ryczałtowych.

W przypadku tych robót, beneficjent powinien w kosztorysie różnicowym wykazać również takie sytuacje, gdy w trakcie realizacji robót budowlanych zmienił system ich wykonywania i nie wszystkie roboty budowlane w ramach projektu zostały zlecane do wykonania i jednocześnie nie zawarto wynikającego z tej zmiany aneksu do umowy.

W przypadku konieczności wydzielenia z robót budowlanych kosztu użytych materiałów budowlanych, należy dołączyć zestawienie tych materiałów (wg cen wykazanych w kosztorysie inwestorskim lub ofertowym). Każdorazowa zmiana zakresu rzeczowego operacji powinna być zgłoszona do SW oraz zmieniona aneksem do umowy - w przypadku, gdy jest to wymagane.

Wprowadzone odstępstwa od projektu budowlanego lub od decyzji o pozwoleniu na budowę nie mogą wpływać na zmianę celu operacji określonego w umowie.

9. Kosztorys powykonawczy

W przypadku, gdy kosztorys powykonawczy stanowił kalkulację dla ustalenia wynagrodzenia wykonawcy za wykonanie przedmiotu umowy (w sytuacji, gdy nie był opracowany kosztorys ofertowy) wówczas kosztorys powykonawczy może stanowić podstawę do weryfikacji zakresu rzeczowego operacji. Możliwe jest załączenie kosztorysu powykonawczego zamiast różnicowego, o ile stanowił podstawę rozliczenia rzeczowo-finansowego z wykonawcą.

Rozliczenie robót budowlanych w przypadku, kiedy operacja jest realizowana w systemie „Zaprojektuj i wybuduj”

Zgodnie z wytycznymi do udzielania zamówień publicznych, Program funkcjonalno-użytkowy (PFU) służy do ustalenia planowanych kosztów prac projektowych i robót budowlanych, opisu przedmiotu zamówienia, przygotowania oferty szczególnie w zakresie obliczenia ceny oferty oraz wykonania prac projektowych.

Ze względu na to, że zamawiający/beneficjent w PFU określa jedynie indywidualne wymagania odnośnie funkcji i walorów użytkowych inwestycji (szacunkowe ilości powierzchni i elementów do wykonania) w oparciu o rozporządzenie Ministra Rozwoju i Technologii z dnia 20 grudnia 2021 r. w sprawie szczegółowego zakresu i formy dokumentacji projektowej, specyfikacji technicznej wykonania i odbioru robót budowlanych oraz programu funkcjonalno-użytkowego (Dz. U. z 2021 r., poz. 2454), to w przypadku, gdy zawarta z wykonawcą zamówienia umowa jest umową o wynagrodzenie ryczałtowe, wówczas projekt budowlany powinien stanowić podstawę do przeprowadzenia czynności kontrolnych w miejscu realizacji operacji, zaś w przypadku, gdy wystąpiły różnice pomiędzy projektem budowlanym a stanem faktycznym, powinien zostać sporządzony kosztorys różnicowy.

W związku z powyższym, dla umów o charakterze ryczałtowym dokumentem wiodącym w kwestii określania zakresu inwestycji jest projekt budowlany, zaś dla umów kosztorysowych dokumentem wiodącym jest kosztorys ofertowy.

Jeżeli w przedmiarze/kosztorysie są rozbieżności w stosunku do projektu budowlanego np. w zakresie ilości lub rodzaju robót, to zawsze rozstrzygającym jest projekt budowlany (zatwierdzony przez właściwy organ). Dla poprawności postępowania lub ewentualnych rozstrzygnięć sądów, należałoby najpierw sprawdzić, czy kosztorys jest zgodny z projektem budowlanym, a dopiero później sprawdzać zakres wykonanych robót zgodnie z kosztorysem inwestorskim. W przypadku, gdy wystąpiły różnice pomiędzy ww. dokumentami a stanem faktycznym powinien zostać sporządzony kosztorys różnicowy.

Podczas kontroli na miejscu należy porównać zakresy i parametry określone nie tylko w projekcie budowlanym, ale także w pozostałych ww. dokumentach ze stanem faktycznym oraz ustalić, czy założenia i parametry określone w PFU na etapie wniosku o przyznanie pomocy są zbieżne z parametrami określonymi w projekcie budowlanym i kosztorysie inwestorskim. Tytułem przykładu: Beneficjent w PFU określił, że wybuduje budynek o kubaturze 1000 m² w rzeczywistości za te same pieniądze wybudował budynek o kubaturze 500 m² lub sytuacja odwrotna

Beneficjent wykonał szerszy zakres operacji niż to wynikało z PFU. Mając na uwadze cel operacji oraz zakładane wskaźniki do osiągnięcia należy dokonać właściwej oceny operacji.

10. Zatwierdzony projekt budowlany

Należy zweryfikować czy do wniosku został dołączony zatwierdzony projekt budowlany.

ND należy zaznaczyć w przypadku:

- gdy niniejsza weryfikacja dotyczy wniosku o płatność końcową, a projekt budowlany został dołączony do wniosku o płatność pośrednią,
- gdy dla realizowanej operacji z odrębnych przepisów nie ma obowiązku sporządzania projektu budowlanego,
- gdy projekt budowlany został dołączony do wniosku o przyznanie pomocy lub złożony wraz z dokumentacją o udzielenie zamówienia publicznego.

Projekt budowlany jest podstawowym punktem odniesienia przy weryfikacji zakresu rzeczowego operacji podczas całej kontroli administracyjnej.

W przypadku realizacji przez beneficjenta robót budowlanych na podstawie umowy z wykonawcą o wynagrodzenie ryczałtowe, należy sprawdzić realizację zakresu rzeczowego odnosząc go do kosztorysu ofertowego, jeżeli został sporządzony lub projektu budowlanego z uwzględnieniem:

- Zestawienia rzeczowo - finansowego z realizacji operacji,
- Protokołów odbioru robót - sporządzonych w układzie pozycji Zestawienia rzeczowo-finansowego operacji (elementów scalonych),
- Kosztorysów różnicowych w których są wyspecyfikowane i wycenione zmienione elementy (przed i po zmianach) - składanych wraz z wnioskiem o płatność w przypadku:
 - a) zmian w realizacji operacji w stosunku do projektu budowlanego wprowadzanych w trybie zmiany umowy z wykonawcą,
 - b) istotnych odstępstw, o których mowa w art. 36 a ustawy prawo budowlane.

Jeżeli beneficjent dokonał zmiany sposobu realizacji operacji, bez akceptacji SW, należy na etapie kontroli administracyjnej wniosku o płatność dokonać oceny dopuszczalności tych zmian ze szczególnym uwzględnieniem:

- 1) dopuszczalności i prawidłowości w odniesieniu do przepisów ustawy z dnia 11 września 2019 r. Prawo zamówień publicznych (Dz.U. z 2023 r. poz. 1605 z późn. zm.) - zwanej dalej „ustawą pzp”, art. 455 Pzp (czy proponowane zmiany nie stoją w sprzeczności z przepisami ww. ustawy).
- 2) wpływu na cel operacji (czy proponowane zmiany nie wpłyną na zmianę lub możliwość osiągnięcia celu operacji);
- 3) wpływu na zachowanie standardów jakościowych operacji (czy proponowane zmiany nie pogorszą standardów jakościowych inwestycji);
- 4) poprawności dokumentów i uzasadnienia zmian (czy dołączono stosowne dokumenty: protokoły konieczności, wpisy do książki budowy, decyzje, uzasadnienia itp.).

Akceptacji powinny podlegać wszystkie zmiany wprowadzone zgodnie z obowiązującymi przepisami prawa, jeżeli nie powodują pogorszenia jakości operacji i zmiany celu operacji oraz jeżeli zostały odpowiednio uzasadnione i udokumentowane.

Beneficjent ma możliwość uzupełniania i poprawiania dokumentacji w ramach uzupełnień i wyjaśnień

dokonywanych na tym etapie weryfikacji. W momencie przekazania, przez komórkę oceniającą wniosek służbom wykonującym czynności kontrolne, informacji o zakończeniu oceny merytorycznej, dokumenty złożone przez beneficjenta uznaje się za ostateczne i niepodlegające żadnym modyfikacjom.

W przypadku realizacji operacji w oparciu o kosztorysową umowę z wykonawcą podstawą do określenia zakresu rzeczowego będzie kosztorys, który jest wskazany w tej umowie jako określający zakres prac (najczęściej jest to kosztorys ofertowy). Pozostałe zasady weryfikacji i dokonywania zmian - odbywają się jak weryfikacja przy umowie ryczałtowej.

Projekt budowlany jest dokumentem wymaganym na etapie rozpatrywania WoP, o ile nie został dołączony na wcześniejszym etapie realizacji inwestycji, przy czym zaleca się, aby został on przekazany na nośniku CD.

11. Interpretacja przepisów prawa podatkowego (interpretacja indywidualna)

Należy sprawdzić czy załączona została do wniosku interpretacja indywidualna w zakresie interpretacji prawa podatkowego wydana przez dyrektora izby skarbowej albo dyrektora krajowej informacji skarbowej. Interpretacja powinna dotyczyć przedmiotowej operacji. Dopuszcza się możliwość złożenia interpretacji indywidualnej w formie otrzymanej za pośrednictwem profilu zaufanego ePUAP.(Elektroniczna Platforma Usług Administracji Publicznej).

W przypadku gdy beneficjent złożył interpretację indywidualną wraz z wnioskiem o przyznanie pomocy, lub VAT nie stanowi kosztu kwalifikowalnego w ocenianej operacji ten fakt należy odnotować i zaznaczyć ND.

12. Pełnomocnictwo

Należy zweryfikować czy:

- pełnomocnictwo jest sporządzone w formie pisemnej,
- pełnomocnictwo określa w swojej treści w sposób niebudzący wątpliwości rodzaj czynności, do których pełnomocnik ma umocowanie,
- w udzielonym pełnomocnictwie w oryginale jest złożony własnoręczny podpis.

Dane dotyczące pełnomocnika powinny być zgodne z dołączonym do wniosku pełnomocnictwem.

W przypadku, gdy beneficjent udzielił pełnomocnictwa na etapie wniosku o przyznanie pomocy, załączył je do tego wniosku i nie nastąpiła w tym zakresie zmiana, nie musi dołączać tego pełnomocnictwa do wniosku o płatność. Jeżeli natomiast pełnomocnictwo zostało udzielone na etapie wniosku o płatność albo nastąpiła zmiana pełnomocnictwa wcześniej udzielonego, beneficjent jest zobowiązany dołączyć nowe pełnomocnictwo do wniosku o płatność.

Odpowiedź ND należy zaznaczyć w przypadku, gdy nie ustanowiono pełnomocnika.

12a. Klauzula informacyjna w zakresie przetwarzania danych osobowych - dotyczy osób fizycznych

Jeżeli będzie ustanowione pełnomocnictwo do reprezentowania beneficjenta, pełnomocnik beneficjenta jest zobowiązany do złożenia oświadczeń dotyczących przetwarzania danych osobowych osoby fizycznej występującej w operacji.

Należy sprawdzić czy osoba fizyczna reprezentująca beneficjenta złożyła do wniosku o płatność oświadczenie dotyczące przetwarzania danych osobowych, czy są podpisane zgody na przetwarzanie danych osobowych oraz został złożony czytelny podpis pełnomocnika/osoby reprezentującej beneficjenta.

12b. Klauzula informacyjna dotycząca przetwarzania przez Samorząd Województwa oraz Agencję Restrukturyzacji i Modernizacji Rolnictwa danych osobowych osób fizycznych, które zostaną przekazane przez Beneficjenta

13. Informacja o numerze rachunku bankowego prowadzonego przez bank lub przez spółdzielczą kasę oszczędnościowo - kredytową Beneficjenta

Należy sprawdzić, czy beneficjent korzystał z oprocentowanej pożyczki udzielonej na daną operację przez Bank Gospodarstwa Krajowego do wysokości środków EFFROW, wykorzystując przekazaną SW przez BGK Listę Pożyczkobiorców.

Jeżeli beneficjent otrzymał pożyczkę na realizację danej operacji i jednocześnie nie załączył poświadczenia otwarcia rachunku bankowego w BGK, należy obowiązkowo wezwać go do załączenia stosownego zaświadczenia. W przypadku BGK będzie to „Potwierdzenie otwarcia rachunku pożyczki do obsługi pożyczki z budżetu państwa na wyprzedzające finansowanie w ramach PROW 2014 - 2020”. Jeżeli beneficjent korzystał z pożyczki środki finansowe z tytułu refundacji powinny zostać przekazane na rachunek beneficjenta prowadzony w BGK.

W punkcie tym należy zweryfikować, czy beneficjent dołączył do wniosku o płatność informację o numerze rachunku bankowego prowadzonego przez bank lub spółdzielczą kasę oszczędnościowo-kredytową, wskazującą numer rachunku bankowego beneficjenta lub cesjonariusza, na który Agencja przekazuje środki finansowe w ramach pomocy wskazany w:

- zaświadczeniu z banku lub spółdzielczej kasy oszczędnościowo-kredytowej, wskazującym numer rachunku bankowego lub rachunku prowadzonego przez spółdzielczą kasę oszczędnościowo-kredytową, na który mają być przekazane środki finansowe - jeżeli dotyczy - oryginał (dołączony do pierwszego wniosku o płatność), albo
- kopii umowy z bankiem lub spółdzielczą kasą oszczędnościowo-kredytową na prowadzenie rachunku bankowego lub rachunku prowadzonego przez spółdzielczą kasę oszczędnościowo-kredytową lub jej części, pod warunkiem, że ta część będzie zawierać dane niezbędne do dokonania przelewu środków finansowych. W przypadku, jeśli w ww. umowie będzie wyszczególniony więcej niż jeden numer rachunku bankowego, oświadczenie beneficjenta, iż jest to rachunek, na który mają być przekazane środki finansowe - jeżeli dotyczy - kopia potwierdzona za zgodność z oryginałem przez beneficjenta, notariusza lub podmiot, który wydał dokument lub pracownika podmiotu wdrażającego (dołączona do pierwszego wniosku o płatność), albo
- innym dokumencie z banku lub spółdzielczej kasy oszczędnościowo-kredytowej świadczącym o aktualnym numerze rachunku bankowego lub rachunku prowadzonego przez spółdzielczą kasę oszczędnościowo-kredytową, pod warunkiem, że będzie on zawierał dane niezbędne do dokonania przelewu środków finansowych - jeżeli dotyczy - oryginał lub kopia potwierdzona za zgodność z oryginałem przez beneficjenta, notariusza lub podmiot, który wydał dokument lub pracownika podmiotu wdrażającego (dołączona do pierwszego wniosku o płatność).

Dokument potwierdzający numer rachunku prowadzonego przez bank lub spółdzielczą kasę oszczędnościowo - kredytową, składany jest obowiązkowo wraz z pierwszym wnioskiem o płatność, tj.:

- w przypadku operacji realizowanych w jednym etapie jest to wniosek o płatność końcową,
- w przypadku operacji realizowanych w dwóch etapach jest to wniosek o płatność pośrednią.

W przypadku zmiany numeru rachunku bankowego, beneficjent zobowiązany jest niezwłocznie przedłożyć do podmiotu wdrażającego aktualną informację o numerze rachunku.

Jeżeli operacja realizowana jest w dwóch etapach, należy sprawdzić czy wraz z wnioskiem dotyczącym drugiego etapu, beneficjent nie złożył dokumentu informującego o zmianie rachunku bankowego lub rachunku prowadzonego w spółdzielczej kasie oszczędnościowo-kredytowej. Do przekazywanego do ARiMR zlecenia płatności za każdym razem powinna być dołączona kopia dokumentu złożonego przez beneficjenta potwierdzona za zgodność z oryginałem przez beneficjenta albo pracownika podmiotu wdrażającego, wskazująca rachunek na który mają być przekazane środki finansowe.

Odpowiedź ND należy zaznaczyć w sytuacji:

- złożenia wniosków o płatność pośrednią bądź końcową, jeżeli wraz z tymi wnioskami nie został złożony nowy dokument zawierający informację o numerze rachunku bankowego,

Należy sprawdzić, czy na dokumencie został wskazany cesjonariusz. W przypadku, gdy został wskazany, wówczas wymagana jest od beneficjenta uwierzytelniona umowa cesji wierzytelności.

Integralną częścią tego załącznika powinno być oświadczenie dłużnika przelanej wierzytelności. Jeśli ww. oświadczenie nie stanowi integralnej części umowy - beneficjent jest zobowiązany dołączyć jego kopię do wniosku.

14. Sprawozdanie z realizacji operacji w ramach Programu Rozwoju Obszarów Wiejskich na lata 2014-2020 (na formularzu udostępnionym przez podmiot wdrażający)

Należy sprawdzić czy do wniosku o płatność końcową zostało dołączone sprawozdanie z realizacji operacji w ramach PROW na lata 2014-2020.

Należy zweryfikować czy Sprawozdanie jest sporządzone na wzorze udostępnionym przez SW. W sprawozdaniu powinny być odzwierciedlone efekty rzeczowe operacji przedstawione w układzie osiągniętych celach i wskaźnikach zgodnych z § 3 ust. 3 umowy o przyznaniu pomocy. ND należy zaznaczyć w przypadku, gdy wniosek dotyczy płatności pośredniej.

W przypadku korekty kosztów kwalifikowalnych beneficjent jest zobowiązany do złożenia sprawozdania końcowego z uwzględnieniem zmian. Dane wskazane w sprawozdaniu powinny być potwierdzone dokumentami lub oświadczeniami Beneficjenta.

15. Zestawienia umów zawartych oraz planowanych do zawarcia w tym samym roku, co umowy przedstawione do refundacji, które beneficjent podpisał z wykonawcami na taki sam lub zbliżony co do charakteru rodzaj dostaw/usług/robót budowlanych

Zestawienie umów, o których jest mowa powyżej jest wymagane wyłącznie od beneficjentów zobowiązanych do ponoszenia kosztów kwalifikowalnych operacji zgodnie z przepisami o zamówieniach publicznych.

W przypadku zamówień udzielonych w trybie przepisów o zamówieniach publicznych zadań ujętych w zestawieniu rzeczowo-finansowym wraz z wnioskiem o płatność należy dołączyć zestawienie umów zawartych oraz planowanych do zawarcia w tym samym roku, co umowy przedstawione do refundacji, które beneficjent zawarł, bądź zamierza zawrzeć z wykonawcami na taki sam lub zbliżony, co do charakteru rodzaj dostaw/usług/robót budowlanych. W zestawieniu należy uwzględnić również umowy dotyczące przedmiotowej operacji.

Zestawienie obejmować ma wszystkie umowy, które beneficjent zawarł lub zamierza zawrzeć w danym roku (nie tylko umowy, które przedstawione są do refundacji w ramach PROW 2014-2020). Na podstawie otrzymanego zestawienia należy ustalić czy w danym roku beneficjent oprócz umów nieobjętych ustawą pzp, których koszty

zostały przedstawione do refundacji, podpisał inne umowy podobne, co do zakresu, których łączna wartość netto przekroczyła 130 000. zł.

16. Zakładowy plan kont

Dokument wymagany w celu potwierdzenia sposobu prowadzenia wyodrębnionej rachunkowości w ramach całej księgowości. Dopuszcza się możliwość dostarczenia dokumentu w formie elektronicznej.

Należy sprawdzić, czy beneficjent dołączył do wniosku o płatność Zakładowy Plan Kont lub politykę rachunkowości wraz z dokumentem potwierdzającym jego wprowadzenie. W zakładowym planie kont należy wskazać nr konta wyodrębnionego dla przedmiotowej operacji.

17. Oświadczenie Beneficjenta o prowadzeniu oddzielnego systemu rachunkowości albo o korzystaniu z odpowiedniego kodu rachunkowego wraz z wyciągami z polityki rachunkowości i zakładowego planu kont oraz z wydrukami z kont księgowych w ramach prowadzonych ksiąg rachunkowych w rozumieniu art. 66 ust. 1 lit. c ppkt i rozporządzenia Parlamentu Europejskiego i Rady (UE) nr 1305/2013 z dnia 17 grudnia 2013 r. w sprawie wsparcia rozwoju obszarów wiejskich przez Europejski Fundusz Rolny na rzecz Rozwoju Obszarów Wiejskich (EFRROW) i uchylającego rozporządzenie Rady (WE) nr 1698/2005 (Dz. Urz. UE L 347 z 20.12.2013, str. 487, z późn. zm.), dla wszystkich transakcji związanych z realizacją operacji

Zgodnie z obowiązkiem wynikającym z art. 66 ust.1 lit. c) pkt i) rozporządzenia Rady (WE) Nr 1305/2013 oraz zgodnie ze zobowiązaniami określonymi w umowie o przyznaniu pomocy beneficjent zobowiązany jest do

wyodrębnienia odrębnego systemu księgowego albo korzystaniu z odpowiedniego kodu rachunkowego. Powyższy wymóg oznacza konieczność prowadzenia odrębnej ewidencji w ramach prowadzonych ksiąg rachunkowych.

beneficjent, zgodnie z wykazem kont księgowych zgodnych ze swoim planem kont księgowych, w oświadczeniu wykazuje jedynie numery kont wraz z nazwami kont, na których dokonano księgowania wszystkich transakcji związanych z operacją. W przypadku kosztów ogólnych poniesionych przed złożeniem wniosku o przyznaniu pomocy, powinny one zostać wykazane na wyodrębnionym koncie po podpisaniu umowy o przyznaniu pomocy. Ponadto, oświadczenie o prowadzeniu oddzielnego systemu rachunkowości albo o korzystaniu z odpowiedniego kodu rachunkowego (...) powinno być podpisane przez beneficjenta.

18. Wydruk elektroniczny z dokumentacji księgowej lub kopia z książki ewidencji środków trwałych

Należy sprawdzić czy beneficjent dołączył dokumenty potwierdzające zaksięgowanie środków trwałych w księgach rachunkowych beneficjenta.

Wydruki lub kopie, o których mowa powyżej, powinny zawierać stronę tytułową oraz strony obejmujące pozycje związane z realizacją operacji z dofinansowaniem PROW 2014-2020.

Kopie dokumentów można dostarczyć także w postaci elektronicznej - zapisane na nośniku CD (zeskanowane).

Na etapie weryfikacji wniosku o płatność pośrednią należy zaznaczyć ND.

19. Decyzja ostateczna o pozwoleniu na budowę

Decyzja jest wymagana wyłącznie w przypadku, gdy wraz z wnioskiem o przyznanie pomocy beneficjent przedstawił program funkcjonalno-użytkowy oraz gdy dla inwestycji istnieje wymóg w tym zakresie, zgodnie z ustawą z dnia 7 lipca 1994 r. Prawo budowlane (Dz. U. z 2023 r. poz. 682 z późn. zm.).

W przypadku, gdy na etapie wniosku o przyznanie pomocy Wnioskodawca do wniosku załączył decyzję o pozwoleniu na budowę bez klauzuli ostateczności, wówczas jest ona wymagana na etapie wniosku o płatność. Ostateczna decyzja o pozwolenie na budowę musi wpłynąć do podmiotu wdrażającego najpóźniej wraz z odpowiedzią na drugie wezwanie do usunięcia braków.

Jeśli beneficjent dokonał zmiany sposobu realizacji operacji, należy zweryfikować, czy dokonane zmiany nie miały wpływu na zmianę istotnych parametrów użytkowych, technicznych itp., oraz czy nie był wymagany projekt budowlany zamienny i decyzja zmieniająca o pozwoleniu na budowę - zgodnie z Prawem Budowlanym

20. Zgłoszenie zamiaru wykonania robót budowlanych do organu administracji architektoniczno-budowlanej wraz z oświadczeniem, że w terminie 21 dni od dnia zgłoszenia zamiaru wykonania robót budowlanych, organu administracji architektoniczno-budowlanej nie wniósł sprzeciwu lub potwierdzeniem właściwego organu, że nie wniósł sprzeciwu wobec zgłoszonego zamiaru wykonania robót budowlanych

Należy zweryfikować, czy w odniesieniu do robót budowlanych lub remontowych połączonych z modernizacją realizowanego projektu, według prawa budowlanego wymagane jest dołączenie dokumentu zgłoszenia właściwemu organowi zamiaru wykonania robót budowlanych.

Należy zweryfikować czy zgłoszenie zamiaru wykonania robót budowlanych złożono we właściwym urzędzie a jego złożenie zostało czytelnie potwierdzone.

Należy zweryfikować, czy okres pomiędzy datą doręczenia zawiadomienia do właściwego organu budowlanego a datą złożenia wniosku do podmiotu wdrażającego przekracza 21 dni i czy w takim przypadku beneficjent załączył Oświadczenie beneficjenta informujące o nie wnoszeniu przez właściwy organ sprzeciwu wobec zgłoszonego zamiaru wykonania robót budowlanych.

Należy zweryfikować, czy okres pomiędzy zgłoszeniem zamiaru wykonania robót a datą złożenia wniosku jest krótszy niż 21 dni i dołączono do wniosku potwierdzenie właściwego organu, że nie wniósł sprzeciwu wobec zgłoszonego zamiaru wykonania robót.

ND należy zaznaczyć w przypadku, gdy przedmiotowe dokumenty nie są wymagane lub dla przedmiotowych prac wydano decyzję pozwolenie na budowę.

W przypadku zastosowania w procesie inwestycyjnym metody „zaprojektuj i wybuduj”, dla której właściwym jest sporządzenie programu funkcjonalno-użytkowego, w ramach kontroli administracyjnej należy zweryfikować zgłoszenie zamiaru wykonania robót budowlanych.

Należy zweryfikować, czy okres pomiędzy datą doręczenia zgłoszenia do właściwego organu budowlanego a datą złożenia wniosku do podmiotu wdrażającego przekracza 21 dni i czy w takim przypadku podmiot załączył oświadczenie informujące o nie wnoszeniu przez właściwy organ sprzeciwu wobec zgłoszonego zamiaru wykonania robót budowlanych.

Odpowiedź ND należy zaznaczyć w przypadku, gdy okres pomiędzy zgłoszeniem a datą złożenia wniosku jest krótszy niż 21 dni i dołączono do wniosku kopię zaświadczenia wydanego przez właściwy organ, że nie wnosi sprzeciwu wobec zgłoszonego zamiaru wykonania robót budowlanych.

Jeżeli przedmiotowe potwierdzenie stanowi załącznik do zgłoszenia, należy zweryfikować czy okres pomiędzy doręceniem zgłoszenia a datą złożenia wniosku jest krótszy niż 21 dni i czy w takim przypadku dołączono ww. zaświadczenie.

Należy zweryfikować, czy okres pomiędzy zgłoszeniem zamiaru wykonania robót a datą złożenia wniosku jest krótszy niż 21 dni i dołączono do wniosku potwierdzenie właściwego organu, że nie wniósł sprzeciwu wobec zgłoszonego zamiaru wykonania robót

Odpowiedź ND należy zaznaczyć w przypadku, gdy przedmiotowe dokumenty nie są wymagane lub dla przedmiotowych prac wydano decyzję pozwolenie na budowę.

21. Decyzja ostateczna o środowiskowych uwarunkowaniach

Zgodnie z § 3 ust. 1 pkt 87 i 89 rozporządzenia z dnia 10 września 2019 r. w sprawie przedsięwzięć mogących znacząco oddziaływać na środowisko (Dz. U. poz. 1839 z późn. zm.), scalanie gruntów oraz gospodarka wodna należy do przedsięwzięć mogących znacząco wpływać na środowisko i jest objęte obowiązkiem uzyskania decyzji środowiskowej. Organem właściwym do wydania decyzji w zakresie scalania gruntów jest starosta, przy czym starosta rozstrzyga, czy w danym przypadku konieczne będzie przeprowadzenie oceny oddziaływania na środowisko. Rozstrzygnięcie będzie oznaczać wydanie decyzji albo odmowa wydania decyzji środowiskowej.

Na etapie wniosku o płatność decyzja ostateczna o środowiskowych uwarunkowaniach, jest wymagana obligatoryjnie, w przypadku, gdy prace zostały zrealizowane w formule zaprojektuj i wybuduj. Zgodnie z ustawą z dnia 3 października 2008 r. o udostępnieniu informacji o środowisku i jego ochronie, udziale społeczeństwa w ochronie środowiska oraz ocenach oddziaływania na środowisko (Dz. U. z 2023 r. poz. 1094 z późn. zm.), wydanie decyzji o środowiskowych uwarunkowaniach następuje przed uzyskaniem decyzji o pozwoleniu na budowę, decyzji o zatwierdzeniu projektu budowlanego oraz decyzji o pozwoleniu na wznowienie robót budowlanych - wydanych na podstawie ustawy z dnia 7 lipca 1994 r. - Prawo Budowlane.

W sytuacji nie przedłożenia przez beneficjenta decyzji o środowiskowych uwarunkowaniach, w przypadku kiedy uzyskanie takiej decyzji było wymagane przepisami prawa, nastąpi odmowa wypłaty pomocy z uwagi na naruszenie postanowień umowy o przyznaniu pomocy oraz na niemożliwość jednoznacznego stwierdzenia, czy spełniony został warunek wynikający z art. 45 ust. 1 Rozporządzenia Parlamentu Europejskiego i Rady (UE) nr 1305/2013 z dnia 17 grudnia 2013 r.

ND należy zaznaczyć, gdy decyzja była załączona do wniosku o przyznanie pomocy.

WERYFIKACJA K-1/407

22. Postanowienie o wszczęciu postępowania scaleniowego

Należy sprawdzić, czy do pierwszego wniosku o płatność dołączono kopię postanowienia starosty o wszczęciu postępowania scaleniowego, w przypadku, gdy warunek ten nie był spełniony w dniu złożenia wniosku o przyznanie pomocy. Postępowanie scaleniowe powinno być wszczęte w ciągu 12 miesięcy od dnia podpisania umowy o przyznaniu pomocy.

W przypadku spełnienia tego warunku na etapie wniosku o przyznanie pomocy lub gdy wniosek o płatność jest składany w ramach działania zarządzania zasobami wodnymi należy zaznaczyć ND.

23. Decyzja ostateczna o zatwierdzeniu projektu scalania (dołączona do wniosku o płatność końcową)

Należy sprawdzić, czy została dołączona kopia ostatecznej decyzji o zatwierdzeniu projektu scalenia gruntów wydanej przez Starostę i czy kopia została poświadczona za zgodność z oryginałem przez osobę upoważnioną. ND należy zaznaczyć w przypadku, gdy wniosek dotyczy płatności pośredniej lub gdy wniosek o płatność jest składany w ramach działania zarządzania zasobami wodnymi.

24. Zaświadczenie Starosty o przyjęciu dokumentacji do państwowego zasobu geodezyjnego i kartograficznego (dołączone do wniosku o płatność końcową)

Należy sprawdzić, czy do wniosku o płatność została dołączona kopia zaświadczenia starosty o przyjęciu dokumentacji do powiatowego zasobu geodezyjnego i kartograficznego.

ND należy zaznaczyć w przypadku, gdy wniosek dotyczy płatności pośredniej.

22. Decyzja ostateczna pozwolenia wodnoprawnego

Jeżeli pozwolenie złożone wraz z wnioskiem o przyznanie pomocy nie jest decyzją ostateczną i nie uzyskała takiego statusu na etapie składania uzupełnień do wniosku, Beneficjent zobowiązany jest do złożenia ostatecznej decyzji wraz z pierwszym wnioskiem o płatność.

ND należy zaznaczyć w przypadku, gdy wniosek dotyczy płatności końcowej lub gdy wniosek o płatność jest składany w ramach działania scalanie gruntów.

23. Operat szacunkowy zakupionego gruntu (opracowany przez rzeczoznawcę majątkowego)

Należy sprawdzić, czy została dołączona kopia operatu szacunkowego zakupionego gruntu i czy kopia została poświadczona za zgodność z oryginałem przez osobę upoważnioną. Operat szacunkowy zakupionego gruntu może zostać najpóźniej przedłożony na etapie płatności końcowej. ND należy zaznaczyć w przypadku, gdy wniosek dotyczy płatności pośredniej lub gdy wniosek o płatność jest składany w ramach działania scalanie gruntów.

24. Oświadczenie o prowadzeniu monitoringu uwilgotnienie gleby w przypadku realizacji operacji w zakresie, o którym mowa w § 2 pkt 1 rozporządzenia

Zgodnie z § 15 pkt 2) rozporządzenia wykonawczego do „Zarządzanie zasobami wodnymi” beneficjent jest zobowiązany do prowadzenie monitoringu uwilgotnienia. Dane z pomiaru uwilgotnienia gleby powinny być odnotowywane w dzienniku przez cały okres związania celem tj. do dnia, w którym upłynie 5 lat od dnia wypłaty przez Agencję płatności końcowej.

Zgodnie z umową o przyznaniu pomocy (§ 5 ust. 1 pkt 3 lit. i), w przypadku nieprowadzenia monitoringu uwilgotnienia gleby, zwrotowi podlega 1% wypłaconej kwoty pomocy.

Inne załączniki

Jeżeli we wniosku wpisano w części VIII. Załączniki do wniosku o płatność w wierszu „Inne załączniki” dodatkowe załączniki, które w opinii beneficjenta są niezbędne do oceny wniosku, należy dopisać w tej części karty i zweryfikować. W tej części można wpisać:

- aneksy do umowy z wykonawcą wybranym w trybie pzp.
- dokumentację z postępowania o udzielenie zamówienia publicznego, którą należy złożyć zgodnie z terminem wynikającym z umowy o przyznaniu pomocy.
- fotografia zamontowanej tablicy lub bilbordur dużego formatu lub zrzut ekranowy ze strony internetowej beneficjenta lub podać link do tej strony. W zależności od poziomu wsparcia, na potwierdzenie wywiązania się z obowiązku informowania i rozpowszechniania informacji o pomocy otrzymanej z EFRROW.

II. WERYFIKACJA POPRAWNOŚCI WYPEŁNIENIA FORMULARZA WNIOSKU

Należy sprawdzić, czy wniosek został złożony na właściwym formularzu udostępnionym na stronie internetowej podmiotu wdrażającego.

Ponadto należy sprawdzić czy:

- liczba załączników podana we wniosku zgadza się z liczbą załączników faktycznie załączonych,
- dane identyfikacyjne beneficjenta podane we wniosku są zgodne z danymi zawartymi w umowie,
- wniosek został podpisany przez osoby upoważnione.

- Pozostałe pola wniosku zostały wypełnione prawidłowo

CZĘŚĆ B2. WERYFIKACJA ZGODNOŚCI Z UMOWĄ I KWALIFIKOWALNOŚCI WYDATKÓW

Na podstawie załączonych do wniosku dokumentów należy zaznaczyć tylko jedno właściwe pole: „TAK”, „DO WEZW” albo „N/D”.

TAK należy zaznaczyć w przypadku, gdy na podstawie złożonych dokumentów możliwe jest udzielenie pozytywnej odpowiedzi na pytania zawarte w części B2. ND należy zaznaczyć w przypadku, gdy nie jest wymagane złożenie któregoś z dokumentów.

DO WEZW należy zaznaczyć w przypadku, gdy na podstawie dostarczonych przez beneficjenta dokumentów nie jest możliwe udzielenie jednoznacznej odpowiedzi na pytania zawarte w części B2 Karty. Pozycję, przy której zaznaczono DO WEZW należy przenieść do załącznika K-1.1/407

I. WERYFIKACJA ELEMENTÓW, KTÓRYCH NIESPEŁNIENIE SKUTKOWAĆ BĘDZIE ODMOWĄ WYPŁATY POMOCY W CZĘŚCI/W CAŁOŚCI

1. Cel operacji oraz wskaźniki jego realizacji zostały osiągnięte

Należy zweryfikować przy płatności końcowej czy cel i wskaźniki operacji zostały osiągnięte przyjmując, iż celem operacji jest w każdym przypadku zrealizowanie całego zakresu rzeczowo-finansowego operacji.

Natomiast, w przypadku, gdy zrealizowano mniejszy zakres niż zapisany został w umowie, należy ocenić, czy mimo zrealizowania mniejszego zakresu cel operacji został osiągnięty.

ND należy zaznaczyć w przypadku, gdy wniosek nie dotyczy płatności końcowej.

2. Cel operacji oraz wskaźniki jego realizacji mogą zostać osiągnięte pomimo niezrealizowania w pełni zakresu rzeczowo - finansowego danego etapu

W przypadku płatności pośredniej, gdy beneficjent nie zrealizował któregokolwiek z elementów zakresu rzeczowo-finansowego dla etapu, należy sprawdzić czy możliwe jest osiągnięcie celu operacji po zrealizowaniu projektu.

W tym celu, należy w pierwszej kolejności zweryfikować przyczyny, dla których zakres rzeczowo-finansowy nie został zrealizowany w pełnym zakresie np. rezygnacja z określonego zakresu na rzecz innego bądź przesunięcie na dalszy etap lub też całkowite odstąpienie od jego realizacji. Należy dokonać analizy, która pozwoli na stwierdzenie czy operacja jest realizowana w sposób zapewniający osiągnięcie celu.

ND należy zaznaczyć w przypadku płatności końcowej, a także w każdym przypadku zrealizowania przez beneficjenta w pełni zakresu rzeczowego danego etapu.

II. WERYFIKACJA ELEMENTÓW, KTÓRYCH NIESPEŁNIENIE SKUTKOWAĆ BĘDZIE KOREKTĄ KWOTY KOSZTÓW KWALIFIKOWALNYCH ORAZ KWOTY POMOCY

1. Zrealizowany zakres rzeczowy operacji/etapu operacji podany w Zestawieniu rzeczowo-finansowym z realizacji operacji jest zgodny z zakresem rzeczowym wymienionym w zestawieniu rzeczowo- finansowym operacji załączonym do umowy

Należy sprawdzić, czy zakres rzeczowy operacji/etapu przedstawiony w zestawieniu rzeczowo - finansowym z realizacji operacji jest zgodny z zakresem rzeczowym z zestawienia rzeczowo - finansowego operacji załączonym do umowy.

Należy porównać te dwa dokumenty w celu stwierdzenia, czy wykonano zakres rzeczowy przewidziany umową. W przypadku stwierdzenia rozbieżności należy dokonać korekty kosztów kwalifikowalnych w części dotyczącej

niezrealizowanych zadań.

Zmiany w zakresie rzeczowym operacji nie mogą powodować zwiększenia przyznanej kwoty pomocy. Nie jest możliwe wprowadzanie do Zestawienia rzeczowo-finansowego operacji nowego zakresu rozszerzającego zakres operacji, jeżeli dotychczasowy zakres gwarantował osiągnięcie celu operacji.

Należy pamiętać, że dokumentem wiodącym w kwestii określania zakresu inwestycji przy umowach ryczałtowych jest projekt budowlany a inwestycja powinna być realizowana zgodnie z projektem. Natomiast dla umów kosztorysowych dokumentem wiodącym jest kosztorys ofertowy.

Zgodnie z zapisami umowy beneficjent zobowiązany jest do niezwłocznego informowania samorządu województwa o planowanych albo zaistniałych zdarzeniach związanych ze zmianą stanu faktycznego lub prawnego, mogących mieć wpływ na realizację operacji. W związku z powyższym powinien informować także o zamiarze wprowadzenia zmian do umowy z wykonawcą, gdyż zmiany w realizacji inwestycji mogą powodować konieczność zmiany umowy o przyznaniu pomocy.

W przypadku umów o wynagrodzenie ryczałtowe, gdy zmiany w realizacji inwestycji nie będą powodować zmian w Zestawieniu rzeczowo-finansowym operacji, nie ma potrzeby wprowadzania zmian do umowy o przyznaniu pomocy. Zarówno przy umowie ryczałtowej jak i kosztorysowej zmiany te wymagają akceptacji samorządu województwa z zastrzeżeniem, że ostateczna kwota kosztów kwalifikowalnych i wysokość pomocy będzie ustalona po zakończeniu realizacji całej operacji, w oparciu o dokumenty dołączone do wniosku.

W przypadku niezrealizowania części zakresu rzeczowego ujętego w zestawieniu rzeczowo-finansowym operacji w ramach płatności pośredniej należy ocenić, czy cel operacji jest możliwy do osiągnięcia, zakładając, że zakres rzeczowy następnego etapu operacji zostanie zrealizowany w całości. Należy mieć na uwadze, iż realizacja celu operacji oceniana będzie po zrealizowaniu całości operacji, na etapie płatności końcowej.

2. Prawidłowo udokumentowano zrealizowanie zakresu rzeczowo-finansowego operacji

Należy sprawdzić czy realizacja zakresu rzeczowego została prawidłowo udokumentowana.

Należy szczegółowo zweryfikować przedmiot umowy oraz sprawdzić, czy nie zawiera kosztów niekwalifikowalnych zaliczonych do refundacji.

W szczególności należy sprawdzić czy beneficjent prawidłowo udokumentował zrealizowanie zakresu rzeczowego oraz dołączył wymagane odrębnymi przepisami oraz umową: opinie, oświadczenia, uzgodnienia, pozwolenia lub decyzje związane z realizacją operacji protokoły odbioru robót.

Ponadto należy sprawdzić, czy załączone dokumenty potwierdzają, iż operacja spełnia wymagania określone przepisami prawa dla tej operacji.

3. Zakres rzeczowy kosztów kwalifikowalnych z zestawienia rzeczowo-finansowego z realizacji operacji ma pokrycie w załączonych do wniosku fakturach lub dokumentach o równoważnej wartości dowodowej wraz z dokumentami potwierdzającymi dokonanie przelewu oraz karcie wkładu rzeczowego

Należy sprawdzić, czy zakres rzeczowy kosztów kwalifikowalnych z zestawienia rzeczowo-finansowego z realizacji operacji ma pokrycie w fakturach lub dokumentach o równoważnej wartości dowodowej.

Należy sprawdzić, czy towar lub usługę na każdej fakturze lub dokumencie o równoważnej wartości dowodowej można przypisać do zakresu zawartego w zestawieniu rzeczowo - finansowym z realizacją operacji.

4. Uzasadnienie zmian dokonanych w poszczególnych pozycjach zestawienia rzeczowo-finansowego z realizacji operacji jest wystarczające do uznania kosztów za kwalifikowalne

Należy sprawdzić czy przyczyny zmian w poszczególnych pozycjach zestawienia rzeczowo-finansowego z

realizacji operacji są zasadne do uznania kosztów za kwalifikowalne w wysokości faktycznie poniesionej.

Należy sprawdzić czy wystąpiły odchylenia kosztów kwalifikowalnych rzeczywiście poniesionych do kosztów kwalifikowalnych określonych w umowie, wykazanych w poszczególnych pozycjach zestawienia rzeczowo-finansowego operacji.

Należy sprawdzić czy dołączone uzasadnienie wymagane w przypadku zmian dokonanych w poszczególnych pozycjach zestawienia rzeczowo finansowego jest wystarczające i pozwala na uznanie kosztów za kwalifikowalne. Uzasadnienie powinno zawierać przyczyny wystąpienia odchyleń oraz czy skutki odchyleń nie mają wpływu na osiągnięcie celu operacji.

Dopuszczalne jest zaakceptowanie zmian kosztów kwalifikowalnych dla danej pozycji, w szczególności w przypadku, gdy zmiany spowodowane są czynnikami zewnętrznymi (niezależnymi od beneficjenta), np.: niekorzystna zmiana kursów walut, odstąpienie wybranego wykonawcy od realizacji umowy i spowodowana tym potrzeba wyboru innej oferty.

Wyniki przeprowadzonej oceny potwierdzonej śladem rewizyjnym będą stanowiły podstawę do przyjęcia bądź dokonania korekty poniesionych kosztów.

ND należy zaznaczyć w przypadku, gdy uzasadnienie nie jest wymagane, gdyż nie wystąpiły odchylenia.

5. Data sprzedaży na fakturach lub dokumentach o równoważnej wartości dowodowej jest zgodna z okresem kwalifikowalności kosztów wskazanym w rozporządzeniu

Należy sprawdzić, czy data sprzedaży na przedstawionych do refundacji fakturach lub dokumentach o równoważnej wartości dowodowej jest zgodna z okresem kwalifikowalności kosztów wskazanym w rozporządzeniu.

Za koszty kwalifikowalne uznaje się koszty poniesione od dnia, w którym został złożony wniosek o przyznanie pomocy. Przy określaniu kosztów, jako poniesione, należy zweryfikować, czy dla danych pozycji kosztowych beneficjenci dokonali zapłaty.

Należy zweryfikować czy rozpoczęcie realizacji zestawienia rzeczowo-finansowego operacji w zakresie poniesienia danego kosztu nastąpiło od dnia, w którym został złożony wniosek o przyznanie pomocy, a w przypadku kosztów ogólnych – od dnia 1 stycznia 2014 r. W zależności od rodzaju operacji momentem rozpoczęcia realizacji operacji może być rozpoczęcie robót budowlanych, czy zakup maszyny. Dla określenia czynności rozpoczynającej moment realizacji operacji lub jej etapu istotne znaczenie ma ustalenie, czy faktycznie związana jest bezpośrednio z realizacją operacji.

W przypadku składania przez beneficjenta kolejnego wniosku w ramach realizowanej operacji dopuszcza się możliwość wcześniejszego rozpoczęcia realizacji kolejnego etapu, niż zapisano w umowie, przy czym rozliczenie zrealizowanych w danym etapie zadań następuje zgodnie z umową (termin składania wniosku o płatność nie ulega zmianie).

6. Daty realizacji płatności są zgodne z zasadami ustalonymi w obowiązujących przepisach w tym zakresie

W punkcie tym należy zweryfikować, czy płatności zostały zrealizowane nie wcześniej niż przed dniem złożenia wniosku o przyznanie pomocy a w przypadku kosztów stanowiących koszty ogólne - nie wcześniej niż w dniu 01.01.2014 r.

Należy sprawdzić daty dokonania płatności na rzecz wystawcy faktur lub dokumentów o równoważnej wartości dowodowej zawarte na potwierdzeniach dokonania zapłaty przelewem.

Płatność za dostawy, usługi, roboty budowlane powinna być dokonywana nie później niż do dnia złożenia odpowiedzi na drugie wezwanie do usunięcia braków.

Ponadto, w przypadku zawarcia aneksu do umowy należy sprawdzić, czy data realizacji płatności w ramach zmienionego zakresu nie jest wcześniejsza aniżeli złożenie wniosku o zmianę Umowy.

7. Koszty zostały poniesione w formie rozliczenia bezgotówkowego

Należy sprawdzić, czy wszystkie koszty zostały poniesione w formie rozliczenia bezgotówkowego.

Zgodnie z rozporządzeniem koszty związane z operacją muszą być poniesione w formie rozliczenia bezgotówkowego.

Należy sprawdzić czy koszty zostały poniesione w formie rozliczenia bezgotówkowego.

Sprawdzeniu podlegają takie dokumenty jak:

- wyciąg bankowy lub każdy inny dokument bankowy potwierdzający dokonanie płatności, lub
- zestawienie przelewów dokonanych przez bank beneficjenta zawierające wartości i daty dokonania poszczególnych przelewów, tytuł, odbiorcę oraz stempel banku, lub wydruk z systemu e- bankowości.

8. Poziom kosztów ogólnych wymienionych w Zestawieniu rzeczowo finansowym z realizacji operacji nie przekracza poziomu 15 % pozostałych kosztów kwalifikowalnych

Poziom kosztów ogólnych nie może przekroczyć 15% pozostałych kosztów kwalifikowalnych operacji.

W ramach weryfikacji wniosku o płatność końcową należy rozliczyć koszty ogólne całej operacji. W związku z tym należy zweryfikować, w jakiej wysokości została wypłacona pomoc w zakresie kosztów ogólnych, w ramach płatności dla poprzedniego etapu. Jeżeli w wyniku zmniejszenia kosztów inwestycyjnych operacji, przedstawione do refundacji koszty ogólne przekraczają 15% wszystkich kosztów inwestycyjnych operacji, należy przy wyliczaniu kwoty do refundacji dla wniosku o płatność końcową dokonać korekty kosztów kwalifikowalnych. Rozliczenie kosztów ogólnych należy wykazać w części E1 karty.

ND należy zaznaczyć w przypadku, gdy beneficjent nie ubiega się o zwrot kosztów ogólnych związanych z przygotowaniem operacji lub niezbędnej dokumentacji.

9. Protokoły odbioru robót lub montażu lub rozruchu maszyn i urządzeń potwierdzają wykonanie zakresu określonego w zestawieniu rzeczowo-finansowym operacji

Należy sprawdzić czy wraz z wnioskiem zostały złożone protokoły odbioru robót opisanych w Zestawieniu rzeczowo - finansowym z realizacji operacji.

Należy sprawdzić czy przedłożone protokoły potwierdzają wykonanie tych robót oraz czy roboty zostały ostatecznie odebrane, tj. czy nie nastąpił tzw. odbiór warunkowy. Protokoły odbioru robót powinny być sporządzone w układzie pozycji Zestawienia rzeczowo - finansowego z realizacji operacji.

Należy również zweryfikować terminowość realizacji robót i ich odbioru. W przypadku przekroczenia terminu wykonania robót należy sprawdzić warunki umowy o wykonanie zamówienia względem ewentualnych konsekwencji finansowych związanych z niedotrzymaniem terminów wykonania zakresu.

10. Zakres prac zrealizowany w ramach operacji nie zostały podzielone

Należy sprawdzić, czy wszystkie koszty ujęte w zestawieniu rzeczowo-finansowym z realizacji operacji zostały uwzględnione w prawidłowym planowaniu przeprowadzenia postępowań o udzielenie zamówienia publicznego).

Zgodnie z umową o przyznaniu pomocy Beneficjent został zobowiązany do spełnienia warunków określonych w Programie, przepisach ustawy, rozporządzenia oraz realizacji operacji zgodnie z postanowieniami umowy a w szczególności do ponoszenia wszystkich kosztów kwalifikowalnych operacji z zachowaniem zasad równego traktowania, uczciwej konkurencji i przejrzystości oraz do ponoszenia kosztów kwalifikowalnych operacji zgodnie

z przepisami o zamówieniach publicznych, jest niedozwolony, a koszty powstałe w wyniku niedozwolonego podziału zadań uznane zostaną za niekwalifikowalne.

Ustalenia wartości danego zakresu ujętego w zestawieniu rzeczowo-finansowym operacji zgodnie z art. 36 ustawy Pzp dokonuje się nie wcześniej niż 3 miesiące, a w przypadku zadań dotyczących robót budowlanych nie wcześniej niż 6 miesięcy, przed dniem ogłoszenia o zamówieniu publicznym.

Podstawą ustalenia wartości zakresu/zamówienia powinno być całkowite szacunkowe wynagrodzenie wykonawcy, bez podatku od towarów i usług, ustalone przez zamawiającego z należytą starannością.

Mając na uwadze powyższe należy zweryfikować czy:

- w przypadku robót budowlanych ustalenie wartości danego zakresu ujętego w zestawieniu rzeczowo-finansowym zostało dokonane w oparciu np. o kosztorys inwestorski nie wcześniej niż 6 miesięcy, przed dniem ogłoszenia o zamówieniu publicznym.
- w przypadku dostaw lub usług czy ustalenie wartości danego zakresu ujętego w zestawieniu rzeczowo-finansowym zostało dokonane na podstawie przeciętnych aktualnych cen dostaw lub usług tego samego rodzaju stosowanych w miejscu wykonania zamówienia albo siedzibie zamawiającego jednak nie wcześniej niż 3 miesiące przed dniem ogłoszenia o zamówieniu publicznym.

Sprawdzeniu podlega również, czy wartości zakresu obejmujące dostawę/robotę/budowlaną lub usługę, są porównywalne do cen w aktualnie powszechnie stosowanych katalogach, cennikach i taryfikatorach.

- a) sumowaniu podlegają usługi, dostawy i roboty budowlane tego samego rodzaju i o tym samym przeznaczeniu,
- b) możliwe jest udzielenie zamówienia w tym samym czasie,
- c) możliwe jest wykonanie zakresu przez jednego wykonawcę.

W oparciu o powyższe przesłanki, należy sprawdzić, czy koszty wyszczególnione w zestawieniu rzeczowo-finansowym o wartościach niższych niż obowiązujące w przepisach Pzp progi nie powinny być nabyte w ramach jednego zamówienia o wartości przekraczającej te progi.

W przypadku zamówień udzielanych w trybie zamówień publicznych należy sprawdzić, czy Beneficjent nie dokonał podziału zamówienia publicznego w celu uniknięcia stosowania przepisów ustawy o zamówieniach publicznych.

Mając na uwadze powyższe kryteria należy pod tym kątem zweryfikować Zestawienie umów zawartych w tym samym roku, co umowy przedstawione do refundacji, które beneficjent podpisał z wykonawcami na taki sam lub zbliżony, co do charakteru rodzaj dostaw/ usług/robót budowlanych (zestawienia należy pozyskać od Beneficjenta w ramach składanych uzupełnień).

Zestawienie powinno zawierać co najmniej:

- numer i datę umowy;
- nazwę wykonawcy;
- przedmiot umowy;
- wartość brutto i netto umowy;
- termin wykonania umowy.

Zestawienie obejmować ma wszystkie umowy, które Beneficjent podpisał w danym roku (nie tylko umowy, które przedstawione są do refundacji w ramach PROW 2014-2020). Na podstawie otrzymanego zestawienia należy ustalić, czy w danym roku Beneficjent oprócz umów nie objętych ustawą Pzp, których koszty zostały przedstawione do refundacji podpisał inne umowy podobne, co do zakresu, których łączna wartość netto przekroczyła 130 000 zł.

W przypadku, gdy są przesłanki do stwierdzenia, że nastąpił podział zamówienia w celu uniknięcia stosowania ustawy Pzp należy, w ramach wezwania do uzupełnienia braków / składania wyjaśnień wystąpić do Beneficjenta o złożenie wyjaśnień w tym zakresie. Jeżeli przekazane wyjaśnienia są wystarczające do wykluczenia podziału zamówienia niezgodnego z ustawą Pzp, badane koszty przedstawione do refundacji należy uznać za kwalifikowalne, w przypadku przeciwnym koszty te uznaje się za niekwalifikowalne.

W celu właściwego wykonania powyższego sprawdzenia należy skonsultować się z komórką weryfikującą postępowania o udzielenie zamówienia publicznego. Formę konsultacji pozostawia się do decyzji danego podmiotu wdrażającego

Ocena badanych dokumentów i wyjaśnień w zakresie tego pytania powinna być dokonana pisemnie, tak, aby podjęte rozstrzygnięcie było należycie uzasadnione i udokumentowane.

Odpowiedź DO WEZW, należy zaznaczyć w przypadku, gdy pojawią się przesłanki dotyczące podziału zadań (zestawienie rzeczowo-finansowe) przedstawionych do refundacji przez Beneficjenta (należy wyjaśnić z Beneficjentem).

Odpowiedź NIE - należy zaznaczyć, kiedy istnieje podział zamówień przeprowadzonych w trybie ustawy pzp podobne, co do zakresu, których łączna wartość netto przekroczyła 130 000 zł.

11. Przedstawione faktury lub dokumenty o równoważnej wartości dowodowej są wystawione przez wykonawcę, któremu udzielono zamówienia

Weryfikujący sprawdza w tym punkcie, czy zakup/robota budowlana/usługa - została dokonana od dostawcy/wykonawcy/usługodawcy, któremu udzielono zamówienia (wybranego w postępowaniu ofertowym/o udzielenie zamówienia publicznego).

TAK należy zaznaczyć:

- jeżeli przedstawione przez beneficjenta: faktury lub dokumenty o równoważnej wartości dowodowej, dowody zapłaty, umowy z wykonawcami - potwierdzają dokonanie zakupu od dostawcy/wykonawcy/usługodawcy, wybranego przez beneficjenta w postępowaniu o zamówieniu publicznym (przy równoczesnej odpowiedzi TAK w pytaniu 12 i/lub 13),
- jeżeli z przedstawionych faktur lub dokumentów o równoważnej wartości dowodowej, dowodów zapłaty, umów z wykonawcami wynika, że beneficjent dokonał zakupu od innego dostawcy/wykonawcy/usługodawcy niż wybranego zgodnie z ustawą pzp oraz umową o przyznaniu pomocy - należy wyjaśnić tę sytuację z beneficjentem. Koszty tak poniesione powinny zostać uznane za niekwalifikowalne.

Ponadto w tym punkcie należy sprawdzić, czy postępowanie o udzielenie zamówienia publicznego zostało przeprowadzone przed dokonaniem zakupu lub wykonaniem zakresu. W tym celu należy zweryfikować datę sprzedaży na fakturze lub dokumencie o równoważnej wartości dowodowej z datą umowy z wykonawcą lub stosownego dokumentu sprzedaży potwierdzającego zawarcie umowy z wykonawcą.

12. Beneficjent wywiązał się z obowiązku informowania i rozpowszechniania informacji o pomocy otrzymanej z EFRROW

Należy sprawdzić, czy beneficjent wywiązał się z informowania i rozpowszechniania informacji o otrzymanej pomocy z EFRROW, zgodnie z przepisami załącznika III do rozporządzenia Komisji (UE) NR 808/2 014 z dnia 17 lipca 2014 r. ustanawiającego zasady stosowania rozporządzenia Parlamentu Europejskiego i Rady (UE) nr 1305/2013 w sprawie wsparcia rozwoju obszarów wiejskich przez Europejski Fundusz Rolny na rzecz Rozwoju

Obszarów Wiejskich (EFRROW). Beneficjent realizujący operację zastosował odpowiednie elementy informujące opinię publiczną współfinansowaniu danego zakresu ze środków EFRROW zgodnie z Księgą Wizualizacji znaku PROW 2014-2020 zamieszczoną na stronie internetowej www.minrol.gov.pl.

Przy wniosku o płatność końcową należy sprawdzić, czy beneficjent załączył fotografię zamontowanej tablicy lub bilbordu dużego formatu oraz wydruk ze strony internetowej, na której rozpowszechniono informację lub podał link do tej strony.

Na etapie weryfikacji wniosku o płatność pośrednią należy zaznaczyć ND

Jeżeli nie wywiązał się z tego obowiązku należy pomniejszyć kwotę pomocy o 1%. Kwotę wynikającą z nałożonej kary należy przenieść do części E2 - pkt.11 (Kwota pomniejszenia).

Wyliczenia kwoty pomniejszenia za niezrealizowanie ww. zobowiązania - można dokonać w oparciu o pomocniczą tabelę K-1.2/407.

13. Beneficjent przedłożył w terminie dokumentację z przeprowadzonego postępowania o udzielenie zamówienia publicznego

Należy sprawdzić, czy beneficjent przedłożył dokumentację z przeprowadzonego postępowania o udzielenie zamówienia publicznego w terminach wskazanych w umowie o przyznaniu pomocy.

W tym celu należy skonsultować się z komórką weryfikującą postępowania o udzielenie zamówienia publicznego. Formę konsultacji pozostawia się do decyzji danego podmiotu wdrażającego.

Jeżeli z uzyskanych informacji wynika, że dokumentacja nie została przedłożona w terminie należy pomniejszyć kwotę pomocy dla danego postępowania o 0,1% za każdy dzień opóźnienia, jednakże nie więcej niż 2 % kwoty pomocy danego postępowania.

W przypadku niezłożenia dokumentacji z postępowania o udzielenie zamówienia publicznego najpóźniej na drugie wezwanie do usunięcia braków we wniosku o płatność, koszty tego postępowania uznaje się za niekwalifikowalne.

Wyliczenia kwoty pomniejszenia za niezrealizowanie ww. zobowiązania - można dokonać w oparciu o pomocniczą tabelę K-1.3_407 (Obliczenie kar umowy).

ND należy zaznaczyć w przypadku, kiedy dokumentacja z postępowania została złożona przed WoP lub beneficjent nie jest zobowiązany do stosowania ustawy pzp.

14. Na podstawie nałożonych zmniejszeń z tytułu niezgodności dotyczących stosowania przepisów o zamówieniach publicznych zgodnie ze wskaźnikami procentowymi - nie została nałożona korekta w wysokości 100% w ramach wszystkich przeprowadzonych postępowań

W tym celu należy skonsultować się z komórką weryfikującą postępowania o udzielenie zamówienia publicznego. Formę konsultacji pozostawia się do decyzji danego podmiotu wdrażającego.

TAK zaznaczane jest w przypadku, kiedy postępowanie/postępowania zostały ocenione pozytywnie, tj. bez naruszeń albo nałożono karę poniżej 100 %.

Przykład:

- 1) Jedno postępowanie w ramach operacji: brak uchybień lub nałożono korektę poniżej 100% - zaznacza się TAK.
- 2) Więcej niż jedno postępowanie w ramach operacji: jedno postępowanie oceniono pozytywnie (brak uchybień lub korekta poniżej 100%), drugie postępowanie oceniono negatywnie (korektę w wysokości 100%) - zaznacza się TAK.

ND należy zaznaczyć, kiedy beneficjent nie jest zobowiązany do stosowania ustawy pzp.

NIE zaznaczane jest w przypadku, kiedy została nałożona na postępowania przeprowadzone w ramach operacji korektę w wysokości 100% - dla wszystkich postępowań.

Wyliczenia kwoty kar administracyjnych w ramach wszystkich przeprowadzonych postępowań - można dokonać w oparciu o pomocniczą tabelę K-1.1/407. Najwyższą kwotę wynikającą z nałożonych korektę wskaźnikowych należy przenieść do części E2 - pkt.10 (KWOTA POMOCY).

15. Koszty przedstawione do refundacji zawarte w przedstawionych fakturach lub dokumentach o równoważnej wartości dowodowej są kosztami kwalifikowalnymi zgodnie z umową o przyznaniu pomocy

Należy zweryfikować, czy wszystkie koszty zawarte w przedstawionych do refundacji fakturach lub dokumentach o równoważnej wartości dowodowej są kosztami kwalifikowalnymi.

16. Beneficjent prowadzi oddzielny system rachunkowości albo korzysta z odpowiedniego kodu rachunkowego, o których mowa w art. 66 ust. 1 lit. c pkt i rozporządzenia 1305/2013, dla wszystkich transakcji związanych z realizacją operacji

Beneficjent ma obowiązek prowadzić oddzielny system rachunkowości (osobne konta) albo korzystać z odpowiedniego kodu rachunkowego dla wszystkich transakcji związanych z operacją zgodnie z art. 66 ust. 1 lit. c pkt i rozporządzenia 1305/2013.

Beneficjent został zobowiązany do przedłożenia oświadczenia o prowadzeniu oddzielnego systemu rachunkowości albo o korzystaniu z odpowiedniego kodu rachunkowego wraz z wyciągami z polityki rachunkowości i zakładowego planu kont oraz z wydrukami z kont księgowych w ramach prowadzonych ksiąg rachunkowych.

Sprawdzenie, że beneficjent stosuje ww. wymóg odbywać się będzie w trakcie przeprowadzanych w siedzibie beneficjenta czynności kontrolnych oraz na etapie kontroli administracyjnej poprzez weryfikację kolumny z sekcji VI Wykaz faktur (...) z opisem przedstawionym na fakturze lub równoważnym dokumencie oraz z załączonym wydrukiem z dokumentacji księgowej lub kopią książki ewidencji środków trwałych.

W przypadku, gdy przeprowadzona kontrola wykaże, że beneficjent nie prowadzi oddzielnego systemu rachunkowości albo nie korzysta z odpowiedniego kodu rachunkowego dla wszystkich wydarzeń gospodarczych (transakcji) związanych z realizacją operacji, w ramach prowadzonych ksiąg rachunkowych wówczas 10% sankcja powinna dotyczyć każdej faktury, która nie została uwzględniona w odrębnej ewidencji księgowej dotyczącej danej operacji. Jeżeli beneficjent nie prowadzi ww. ewidencji, sankcja powinna być liczona od każdej faktury złożonej wraz z wnioskiem o płatność, ale nie ujętej w zestawieniu faktur lub równoważnych dokumentów księgowych.

Dane dot. faktur oraz kwotę zakwestionowanych kosztów należy przenieść do części E1.

WERYFIKACJA ELEMENTÓW, KTÓRYCH NISPEŁNIENIE SKUTKOWAĆ BĘDZIE KOREKTĄ W KARCIE K -1/407 DLA „SCALANIA GRUNTÓW”

17. Inwestycja spełnia warunki w zakresie poprawy walorów krajobrazowych w rozumieniu przepisów ustawy z dnia 16 kwietnia 2004 roku o ochronie przyrody (Dz.U. z 2023 r. poz. 1336 z późn. zm.)

Należy sprawdzić, czy beneficjentowi zostały przyznane punkty, za to że operacja zakłada na obszarze scalenia poprawę walorów krajobrazowych w rozumieniu przepisów ustawy z dnia 16 kwietnia 2004 r. o ochronie przyrody (Dz. U. z 2022 r. poz. 916) oraz sprawdzić czy beneficjent wywiązał się z zadeklarowanych warunków. Jeżeli beneficjent otrzymał punkty za to kryterium i nie wdrożył go, ale punkty te nie miały wpływu na osiągnięcie minimum punktowego potrzebnego do zakwalifikowania operacji do finansowania, wówczas kwotę pomocy

poniższa się o 5% za niespełnione kryterium. Wyliczenia kwoty pomniejszenia za niezrealizowanie ww. zobowiązania - można dokonać w oparciu o tabelę K-1.3_407 (Obliczenie kar umowy).

18. Inwestycja spełnia warunki w zakresie wydzielenia niezbędnych gruntów na cele miejscowej użyteczności publicznej wynikające z założeń do projektu scalania lub związane z poprawą stosunków wodnych w zakresie retencji wodnej

Należy sprawdzić, czy beneficjentowi zostały przyznane punkty za to, że operacja spełnia warunki w zakresie wydzielenia niezbędnych gruntów na cele miejscowej użyteczności publicznej wynikające z założeń do projektu scalania lub związane z poprawą stosunków wodnych w zakresie retencji wodnej oraz sprawdzić czy beneficjent wywiązał się z zadeklarowanych warunków.

Jeżeli beneficjent otrzymał punkty za to kryterium i nie wdrożył go, ale punkty te nie miały wpływu na osiągnięcie minimum punktowego potrzebnego do zakwalifikowania operacji do finansowania, wówczas kwotę pomocy pomniejsza się o 5% za niespełnione kryterium.

19. Postępowanie scaleniowe zostało wszczęte w terminie 12 miesięcy od dnia podpisania umowy o przyznaniu pomocy

Należy sprawdzić czy beneficjent wszczął postępowanie scaleniowe w terminie 12 miesięcy od dnia podpisania umowy.

Jeżeli z przedłożonych do wniosku o płatność oraz wniosku o przyznanie pomocy dokumentów i uzyskanych wyjaśnień wynika, że beneficjent nie spełnił tego warunku, należy dokonać korekty kwoty pomocy w wysokości 0,5% za każdy miesiąc opóźnienia zgodnie z zapisami umowy.

Wyliczenia kwoty pomniejszenia za niezrealizowanie ww. zobowiązania - można dokonać w oparciu o pomocniczą tabelę K-1.3_407 (Obliczenie kar umowy).

WERYFIKACJA ELEMENTÓW, KTÓRYCH NIESPEŁNIENIE SKUTKOWAĆ BĘDZIE KOREKTĄ W KARCIE K-2/407 DLA „ZARZĄDZANIA ZASOBAMI WODNYMI”

17. Beneficjent prowadzi monitoring badania wilgotności gleby

Należy sprawdzić czy Beneficjent załączył do wniosku Oświadczenie o prowadzeniu monitoringu badania wilgotności gleby (zgodnie z § 15 pkt 2) rozporządzenia wykonawczego do „Zarządzanie zasobami wodnymi” beneficjent jest zobowiązany do prowadzenie monitoringu uwilgotnienia. Dane z pomiaru uwilgotnienia gleby powinny być odnotowywane w dzienniku przez cały okres związania celem tj. do dnia, w którym upłynie 5 lat od dnia wypłaty przez Agencję płatności końcowej).

Zgodnie z umową o przyznaniu pomocy (§ 5 ust. 1 pkt 3 lit. i), w przypadku nieprowadzenia monitoringu uwilgotnienia gleby, zwrotowi podlega 1% wypłaconej kwoty pomocy.

20. Koszty związane z zakupem gruntów w zakresie niezbędnym i warunkującym realizację operacji nie przekraczają 10% kosztów kwalifikowalnych operacji

W przypadku wykazania kosztu zakupu gruntów jako kosztu kwalifikowalnego należy zweryfikować czy jego wartość nie przekracza 10% całkowitych kosztów kwalifikowalnych.

III. WERYFIKACJA KRYTERIÓW WYBORU OPERACJI, KTÓRYCH NISPEŁNIENIE SKUTKOWAĆ BĘDZIE ODMOWĄ WYPŁATY POMOCY W PRZYPADKU OPERACJI TYPU „SCALANIE GRUNTÓW”

1. Operacja uzyskała liczbę punktów wymaganych do przyznania pomocy, mimo że beneficjent nie zrealizował operacji zgodnie z kryteriami, o których mowa w części B2 II pkt 17 i 19

Należy sprawdzić czy w przypadku potwierdzenia sytuacji, że otrzymane punkty spowodowały, że operacja uzyskała liczbę punktów wymaganych do przyznania pomocy a kryterium nie zostało wdrożone następuje odmowa przyznania pomocy.

Należy zaznaczyć ND, jeżeli beneficjent nie ubiegał się o przyznanie punktów za dane kryterium i nie otrzymał ich.

W przypadku płatności pośredniej, jeżeli beneficjent we wniosku o przyznanie pomocy zadeklarował spełnienie kryteriów, o których mowa w pkt B2 II pkt 19 i 20 i otrzymał za to punkty, a na danym etapie nie osiągnął tego kryterium, należy zaznaczyć ND. Ostateczna weryfikacja spełnienia warunku nastąpi na etapie wniosku o płatność końcową.

Jeśli, pomimo deklaracji, beneficjent nie zrealizował operacji zgodnie z tymi kryteriami, należy zaznaczyć DO WEZW. W przypadku potwierdzenia sytuacji, że beneficjent nie zrealizował operacji zgodnie z kryteriami a przyznano mu za to punkty, które przesądziły o wybraniu jego projektu do finansowania, wówczas następuje odmowa wypłaty pomocy.

W przypadku potwierdzenia sytuacji, że beneficjent nie zrealizował operacji zgodnie z kryteriami a przyznano mu za to punkty, które nie przesądziły o wybraniu jego projektu do finansowania, kwota pomocy podlega zmniejszeniu o 5% za każde niespełnione kryterium (w części E2 pkt 11).

CZĘŚĆ B3. WERYFIKACJA POD WZGLĘDEM RACHUNKOWYM

Na podstawie załączonych do wniosku dokumentów należy zaznaczyć tylko jedno właściwe pole: „TAK” albo „DO WEZW”.

TAK należy zaznaczyć, gdy na podstawie złożonych dokumentów możliwe jest udzielenie pozytywnej odpowiedzi na pytania zawarte w części B3.

DO WEZW należy zaznaczyć, gdy na podstawie dostarczonych przez beneficjenta dokumentów nie jest możliwe udzielenie jednoznacznej odpowiedzi na pytania zawarte w części B3 karty.

Pozycję, przy której zaznaczono DO WEZW należy przenieść do części C1.II. Zakres wymaganych uzupełnień/wyjaśnień.

1. Przedstawione faktury lub dokumenty o równoważnej wartości dowodowej zostały opłacone w całości

Należy sprawdzić czy przedłożone wraz z wnioskiem faktury lub dokumenty o równoważnej wartości dowodowej zawierają wszystkie obowiązkowe elementy, takie jak: daty wystawienia faktury i sprzedaży, numer identyfikacji podatkowej wystawcy faktury, numer faktury.

Należy sprawdzić czy dowody zapłaty opiewają na całą wartość faktur lub dokumentów o równoważnej wartości dowodowej. Jeżeli płatność została dokonana na rachunek inny niż rachunek wystawcy faktury lub dokumentu o równoważnej wartości dowodowej, należy zażądać od beneficjenta dodatkowych wyjaśnień.

Odpowiedź TAK należy zaznaczyć w przypadku, gdy beneficjent poniósł wydatki w wysokości mniejszej niż

wynikające z faktury lub dokumentu o równoważnej wartości dowodowej, lecz udokumentował rozliczenie należności wynikających z nieprzestrzegania umów przez wykonawców (np. potrącił z należnego wynagrodzenia, karę umowną).

W sytuacji, gdy kara umowna została przez beneficjenta potrącona z faktury wystawionej przez wykonawcę, kwota niezapłacona w ramach tej faktury nie może zostać uznana przez UM za wydatek kwalifikowalny.

W przypadku, gdy beneficjent otrzyma od wykonawcy środki z tytułu kary umownej nie jest obowiązany do ich zwrotu do UM w wysokości odpowiadającej kwocie otrzymanej z tytułu kary umownej.

W świetle regulacji art. 65 ust. 8 in fine rozporządzenia nr 1303/2013 fakt uzyskania przez danego beneficjenta od jego kontrahenta (wykonawcy) kary umownej z tytułu nieprawidłowego (np. nieterminowego) wykonania zamówienia nie powinien prowadzić do pomniejszenia kosztów kwalifikowalnych operacji realizowanej przez takiego beneficjenta o kwotę odzyskanej kary umownej.

Natomiast w przypadku, gdy nastąpiło potrącenie przez beneficjenta kwoty nałożonej na wykonawcę kary umownej z faktury wystawionej przez wykonawcę, nie powinien prowadzić na etapie weryfikacji wniosku o płatność do pomniejszenia kosztów kwalifikowalnych operacji o kwotę potrąconej kary umownej.

2. Dołączone faktury lub dokumenty o równoważnej wartości dowodowej są zgodne z wykazem faktur lub dokumentów o równoważnej wartości dowodowej

Należy sprawdzić, czy wszystkie faktury i dokumenty o równoważnej wartości dowodowej zostały prawidłowo zgodnie z ich treścią wpisane do sekcji VI. Wykaz faktur lub dokumentów o równoważnej wartości dowodowej.

3. Dane finansowe w zestawieniu rzeczowo-finansowym z realizacji operacji wynikają z danych zawartych w wykazie faktur lub dokumentów o równoważnej wartości dowodowej

Należy sprawdzić, czy dane finansowe z Wykazu faktur lub dokumentów o równoważnej wartości dowodowej (...) zostały prawidłowo przeniesione do sekcji VII. Zestawienia rzeczowo-finansowego z realizacji operacji.

4. Dołączone faktury lub dokumenty o równoważnej wartości dowodowej odnoszą się do właściwych pozycji Zestawienia rzeczowo-finansowego z realizacji operacji

Należy sprawdzić, czy dołączone do wniosku faktury lub dokumenty o równoważnej wartości dowodowej odnoszą się do właściwych pozycji w sekcji VII. Zestawienie rzeczowo-finansowe z realizacji operacji.

Zakres kosztów kwalifikowalnych w dokumentach potwierdzających wydatki powinien mieć w całości pokrycie w sekcji VII Zestawienia rzeczowo finansowego z realizacji operacji.

5. Łączne kwoty kosztów kwalifikowalnych z Zestawienia rzeczowo - finansowego z realizacji operacji są zgodne z sekcją VI. Wykazu faktur lub dokumentów o równoważnej wartości dowodowej (...) i z kwotami wykazanymi we wniosku

Należy sprawdzić, czy łączne kwoty kosztów kwalifikowalnych z Zestawienia rzeczowo - finansowego z realizacji operacji są zgodne z sekcją VI. Wykazu faktur lub dokumentów o równoważnej wartości dowodowej (...) i z kwotami wykazanymi we wniosku.

6. Wnioskowana kwota pomocy jest poprawnie wyliczona i nie przekracza kwoty określonej w umowie

Należy sprawdzić czy wnioskowana kwota pomocy jest poprawnie wyliczona i nie przekracza kwoty pomocy zapisanej w umowie o przyznaniu pomocy dla operacji/danego etapu.

CZEŚĆ C. WYNIK WERYFIKACJI

C1. WSTĘPNY WYNIK WERYFIKACJI KOMPLETNOŚCI I POPRAWNOŚCI, ZGODNOŚCI Z UMOWĄ, ZASADAMI DOTYCZĄCYMI UDZIELANIA POMOCY, POD WZGLĘDEM RACHUNKOWYM

I. WYNIK WERYFIKACJI WNIOSKU

W tym punkcie należy zaznaczyć tylko jedną właściwą odpowiedź, poprzez wstawienie znaku „X” w odpowiednim polu.

1. Wniosek kwalifikuje się do dalszej oceny

Należy zaznaczyć, jeżeli na podstawie dotychczasowej weryfikacji stwierdzono, że wniosek jest zgodny z umową o przyznaniu pomocy, zasadami udzielania pomocy, (jeżeli na wszystkie pytania w części B1 - B3 zaznaczono TAK albo ND.

2. Wniosek wymaga usunięcia braków

Należy zaznaczyć, jeżeli na podstawie dotychczasowej weryfikacji stwierdzono konieczność usunięcia braków we wniosku, jego poprawienia lub złożenia wyjaśnień (w części B1 - B3 zaznaczono DO WEZW.).

3. Wniosek kwalifikuje się do odmowy wypłaty pomocy

Należy zaznaczyć, jeżeli na podstawie dotychczasowej weryfikacji stwierdzono, że wniosek nie jest zgodny z zasadami udzielania pomocy dla operacji typu „Scalanie gruntów” w ramach poddziałania „Wsparcie na inwestycje związane z rozwojem, modernizacją i dostosowywaniem rolnictwa i leśnictwa” lub operacji typu „Zarządzanie zasobami wodnymi” w ramach Poddziałanie 4.3 Wsparcie na inwestycje związane z rozwojem, modernizacją i dostosowywaniem rolnictwa i leśnictwa w części B2 zaznaczono NIE przy weryfikacji elementów, których niespełnienie skutkuje odmową wypłaty pomocy w części /całości.

II. WEZWANIE DO USUNIĘCIA BRAKÓW/ZŁOŻENIA WYJAŚNIEŃ

W piśmie informującym beneficjenta o brakach do usunięcia/złożenia wyjaśnień informujemy także o oczywistych omyłkach we wniosku, po wcześniejszym wpisaniu ich w pole Uwagi w załączniku nr 1 do karty. W miejscu Data doręczenia beneficjentowi pisma w sprawie usunięcia braków/złożenia wyjaśnień należy wstawić datę widniejącą na zwrotnym potwierdzeniu odbioru przez beneficjenta pisma w sprawie usunięcia braków/złożeniu wyjaśnień.

W miejscu Termin, w którym należy usunąć braki/złożyć wyjaśnienia: należy wypełnić, licząc 14 dni kalendarzowych, od dnia doręczenia wezwania. W przypadku, gdy do podmiotu wdrażającego wpłynie informacja z placówki pocztowej, że podmiot nie odebrał pisma w sprawie usunięcia braków/złożenia wyjaśnień, wówczas 14-dniowy termin na usunięcie braków/złożenia wyjaśnienia należy liczyć zgodnie z art. 115 kc: „Jeżeli koniec terminu do wykonania czynności przypada na dzień uznany ustawowo za wolny od pracy lub na sobotę, termin upływa następnego dnia, który nie jest dniem wolnym od pracy ani sobotą” w taki sposób, aby wynikało z niego, od którego dnia liczy się 14 dniowy termin na usunięcie braków.

W miejscu Data nadania/złożenia odpowiedzi w sprawie usunięcia braków/złożenia wyjaśnień - należy datę nadania złożenia odpowiedzi w sprawie usunięcia braków/złożenia wyjaśnień przez beneficjenta.

Jeżeli data nadania/ złożenia odpowiedzi przez beneficjenta nie jest późniejsza niż data, w której należy usunąć braki - należy zweryfikować usunięte braki/wyjaśnienia i udzielić odpowiedzi TAK albo NIE albo DO WEZW. (wyłącznie przy pierwszym wezwaniu) przy każdym z pytań wskazanych w załączniku nr 1 do karty.

IIa. WYNIK WERYFIKACJI PO PIERWSZYM WEZWANIU DO USUNIĘCIA BRAKÓW/WYJAŚNIENÍ

Należy sprawdzić czy usunięcie braków/złożenie wyjaśnień zostało złożone/nadane w terminie oraz czy beneficjent usunął braki.

Jeżeli beneficjent złożył dokumenty w wyznaczonym terminie i ich ocena przeprowadzona przez pracowników podmiotu wdrażającego potwierdza, że usunięto braki (w załączniku nr 1 udzielono tylko odpowiedzi TAK) należy zaznaczyć TAK w punkcie 1 i przejść do części karty C2.

Jeżeli beneficjent nie usunął braków w wyznaczonym terminie, należy zaznaczyć odpowiedź TAK w punkcie 2 i przejść do części IIb. Ponowne wezwanie do usunięcia braków/złożenia wyjaśnień.

IIb. PONOWNE WEZWANIE DO USUNIĘCIA BRAKÓW/ZŁOŻENIA WYJAŚNIENÍ

W ponownym wezwaniu do usunięcia braków/złożeniu wyjaśnień należy umieścić zakres braków, których beneficjent nie usunął przy pierwszym wezwaniu.

W miejscu Data doręczenia beneficjentowi pisma w sprawie ponownego usunięcia braków/złożenia wyjaśnień należy wstawić datę widniejącą na zwrotnym potwierdzeniu odbioru przez beneficjenta pisma w sprawie usunięcia braków/złożeniu wyjaśnień.

W miejscu Termin, w którym należy usunąć braki/złożyć wyjaśnienia: należy wypełnić, licząc 14 dni kalendarzowych, od dnia doręczenia wezwania.

W miejscu Data nadania/złożenia odpowiedzi w sprawie usunięcia braków/złożenia wyjaśnień - należy datę nadania złożenia odpowiedzi w sprawie usunięcia braków/złożenia wyjaśnień przez beneficjenta.

Jeżeli data nadania/ złożenia odpowiedzi przez beneficjenta nie jest późniejsza niż data, w której należy usunąć braki - należy zweryfikować usunięte braki/wyjaśnienia i udzielić odpowiedzi TAK albo NIE przy każdym z pytań wskazanych w załączniku nr 1 do karty.

IIc. WYNIK WERYFIKACJI PO PONOWNYM USUNIĘCIU BRAKÓW/WYJAŚNIENÍ

Jeżeli beneficjent złożył dokumenty w wyznaczonym terminie i ocena ich przeprowadzona przez pracowników podmiotu wdrażającego, potwierdza, że usunięto braki (w załączniku nr 1 udzielono tylko odpowiedzi TAK) należy zaznaczyć TAK w punkcie 1 i przejść do części karty C2.

W przypadku, gdy beneficjent nie usunął braków w wyznaczonym terminie - należy rozpatrywać wnioski w zakresie, w jakim został wypełniony, oraz na podstawie dołączonych do tego wniosku poprawnie sporządzonych dokumentów - należy zaznaczyć TAK w punkcie 2.

CZĘŚĆ C2. WERYFIKACJA KRZYŻOWA W PRZYPADKU OPERACJI TYPU „SCALANIE GRUNTÓW”

Przeprowadzenie kontroli krzyżowej ma na celu zapobieżenie przypadkom podwójnego finansowania operacji ze środków publicznych UE na lata 2014-2020.

Każda czynność sprawdzająca dokonana zarówno w systemie, jaki i przy weryfikacji szczegółowych danych, wymaga odnotowania w karcie weryfikacji w polu Opis przeprowadzonych czynności kontrolnych, wraz z datą jej wykonania. Obowiązkowo należy też, w ramach zachowania śladu rewizyjnego do teczki sprawy załączyć wydruki stron z wynikiem wyszukiwania.

Numer NIP beneficjenta nie występuje w PROW 2014-2020 w zakresie działania 19.2 „Wsparcie na wdrażanie operacji w ramach strategii rozwoju lokalnego kierowanego przez społeczność”

Sprawdzenia, czy beneficjent figuruje w bazie dokonuje osoba posiadająca uprawnienia nadane przez ARiMR. W

oparciu o informacje pozyskane z CKK, należy sprawdzić, czy beneficjent korzysta / korzystał z pomocy w ramach poddziałania 19.2.

Wyszukiwanie w CKK odbywa się poprzez numer NIP. Informacje dotyczące beneficjenta otrzymuje się w formie raportu pogłębionego. Każdorazowo po dokonaniu weryfikacji wydruk z wynikami sprawdzenia wraz z datą dokonania sprawdzenia i podpisem osoby sprawdzającej należy umieścić w teczce sprawy.

W przypadku, gdy dane beneficjenta zostały zidentyfikowane w bazie danych CKK, dalsza weryfikacja powinna odbywać się w oparciu o faktury i dokumenty o równoważnej wartości dowodowej wskazane w ww. raporcie. W sytuacji wystąpienia uzasadnionego podejrzenia, iż mogło dojść do próby uzyskania przez beneficjenta podwójnego sfinansowania tego samego wydatku należy wystąpić do właściwego UM o dostarczenie kopii albo elektronicznej wersji wskazanych faktur i dokumentów o równoważnej wartości dowodowej.

Jeżeli po dokonanej analizie w oparciu o otrzymane dokumenty:

- Jednoznacznie, wyklucza się podwójne finansowanie operacji, należy zaznaczyć NIE,
- Stwierdza się podwójne finansowanie, należy zaznaczyć TAK.

Jeżeli po dokonanej analizie i mimo otrzymanych dokumentów nie jest możliwe jednoznaczne stwierdzenie wystąpienia konfliktu krzyżowego, ale występuje takie podejrzenie, należy zaznaczyć DO WYJAŚNIENI, pamiętając, że należy wezwać beneficjenta do złożenia wyjaśnień opisując niejasności powodujące podejrzenie podwójnego finansowania operacji oraz formę i termin, w jakiej mają zostać złożone wyjaśnienia.

Uwaga: W sytuacji wyjątkowej związanej z niedostępnością CKK, weryfikację należy przeprowadzić w oparciu o bazę danych udostępnioną na Repozytorium plików w aplikacji OFSA-PROW-DD Wspólny/Kontrolne krzyżowe/Dane_UM, w pliku 1_19.2 - zawierającym informacje dotyczące beneficjentów poddziałania 19.2.

W oparciu o dane zamieszczone w ww. pliku należy sprawdzić, czy beneficjent występuje, jako podmiot/beneficjent w ramach ww. poddziałania. Wyszukiwanie powinno odbywać się poprzez dane: numer ID producenta, PESEL, NIP, REGON, Imię i Nazwisko / nazwę.

W przypadku, kiedy podmiot został zidentyfikowany, jako beneficjent ww. poddziałania, w pierwszej kolejności należy ustalić, na jakim etapie ubiegania się / wypłaty pomocy w ramach ww. poddziałań znajduje się podmiot. Należy sprawdzić, czy beneficjent zawarł umowę lub złożył wniosek o płatność lub wypłacono mu pomoc na operację, której zakres rzeczowy (w część lub całości), lokalizacja lub terminy realizacji są wspólne z weryfikowaną operacją.

W przypadku, gdy beneficjent został zidentyfikowany, jako podmiot/beneficjent w ramach ww. poddziałania należy przeprowadzić analizę w oparciu o informacje niezbędne przy realizacji dalszych czynności kontrolnych w tym zakresie, w tym dotyczące m.in.:

- tytułu operacji,
- miejsca realizacji operacji,
- zakresu wsparcia / zakresu kosztów kwalifikowalnych, - planu finansowego w ramach operacji, - terminu realizacji operacji, itd.

Jeżeli sprawa dotyczy realizowanej/zrealizowanej operacji w ramach tego samego UM - należy przeprowadzić analizę w oparciu o posiadaną dokumentację w UM a do teczki sprawy dołączyć odpowiedni ślad rewizyjny. Jeżeli po dokonanej analizie w oparciu o posiadane dokumenty:

- jednoznacznie wyklucza się podwójne finansowanie operacji, należy zaznaczyć NIE,
- stwierdza się podwójne finansowanie, należy zaznaczyć TAK.

Jeżeli mimo posiadanych dokumentów nie jest możliwe jednoznaczne stwierdzenie wystąpienia konfliktu

krzyżowego, ale występuje takie podejrzenie, należy zaznaczyć DO WYJAŚNIENÍ, pamiętając, że należy wezwać beneficjenta do złożenia wyjaśnień opisując niejasności powodujące podejrzenie podwójnego finansowania oraz formę i termin, w jakiej mają zostać złożone wyjaśnienia.

CZEŚĆ C2. WERYFIKACJA KRZYŻOWA W PRZYPADKU OPERACJI TYPU „ZARZĄDZANIE ZASOBAMI WODNYMI”

W aplikacji OFSA-PROW, należy sprawdzić czy identyfikator rejestru TERYT Beneficjenta nie występuje w PROW 2014-2020 - operacji, o której mowa nie była finansowana w ramach naborów wniosków dla działania

- 4.1.1 "Inwestycje w gospodarstwach położonych na obszarach Natura 2000" PROW na lata 2014-2020
- 5.1 "Inwestycje zapobiegające zniszczeniu potencjału produkcji rolnej" w ramach poddziałania "Wsparcie inwestycji w środki zapobiegawcze, których celem jest ograniczenie skutków prawdopodobnych klęsk żywiołowych, niekorzystnych zjawisk klimatycznych i katastrof".

Jeżeli nie jest możliwe jednoznaczne stwierdzenie wystąpienia konfliktu krzyżowego, ale występuje takie podejrzenie, należy zaznaczyć DO WYJAŚNIENÍ, pamiętając, że należy wezwać beneficjenta do złożenia wyjaśnień opisując niejasności powodujące podejrzenie podwójnego finansowania oraz formę i termin, w jakiej mają zostać złożone wyjaśnienia.

C3. WYNIK WERYFIKACJI KOMPLETNOŚCI I POPRAWNOŚCI, ZGODNOŚCI Z UMOWĄ, ZASADAMI DOTYCZĄCYMI UDZIELANIA POMOCY, POD WZGLĘDEM RACHUNKOWYM, KONTROLI KRZYŻOWEJ

Jeżeli beneficjent złożył wyjaśnienia w wyznaczonym terminie, a ich ocena - potwierdza wyeliminowanie wątpliwości wskazanych w piśmie - należy zaznaczyć TAK w punkcie 1 i przejść do dalszej części oceny wniosku.

W przypadku, gdy beneficjent przedłożył dokumenty w wyznaczonym terminie, natomiast ich ocena - nie eliminuje zastrzeżeń/wątpliwości wskazanych w piśmie, które skutkują odmową wypłaty pomocy - należy udzielić odpowiedzi TAK w punkcie 3, oraz przejść do części F.

W przypadkach, w których po dotychczasowej ocenie wniosku nastąpiła niebudząca żadnych wątpliwości konieczność korekty kosztów kwalifikowalnych i kwoty wnioskowanej do refundacji należy zaznaczyć TAK w punkcie 2 (należy wypełnić część E karty).

D: WIZYTA /KONTROLA NA MIEJSCU/ KONTROLA/KONTROLA NA ZLECENIE

Część ta wypełniana jest w przypadku, gdy:

- a) na etapie rozpatrywania wniosku wystąpiła konieczność przeprowadzenia wizyty.
- b) wniosek został wytypowany do przeprowadzenia kontroli na miejscu/kontroli,

Wizyta - zgodnie z art. 48 ust. 5 Rozporządzenia wykonawczego Komisji (UE) nr 809/2014 kontrole administracyjne dotyczące operacji inwestycyjnych obejmują przynajmniej jedną wizytę odnośnie do operacji będącej przedmiotem wsparcia lub miejsca inwestycji w celu weryfikacji jej realizacji. Właściwe organy mogą jednak podjąć decyzję o nieprzeprowadzeniu takich wizyt z odpowiednio uzasadnionych przyczyn, obejmujących na przykład następujące sytuacje:

- a) operacja wchodzi w skład próby w ramach kontroli na miejscu przeprowadzanej zgodnie z art. 49;
- b) właściwy organ uważa, że operacja stanowi niewielką inwestycję;

- c) właściwy organ uważa, że ryzyko niespełnienia warunków otrzymania wsparcia jest niskie lub że ryzyko niezrealizowania inwestycji jest niskie.

Można odstąpić od przeprowadzania wizyty w miejscu w przypadku operacji, jeżeli ryzyko, że nie zostaną spełnione warunki przyznania lub wypłaty pomocy albo że będą one realizowane niepoprawnie, jest niewielkie oraz jeżeli operacja wchodzi w skład próby w ramach kontroli na miejscu.

Decyzję o odstąpieniu od wizyty oraz jej uzasadnienie należy odnotować w karcie.

Kontrola na miejscu - zgodnie z art. 49 rozporządzenia wykonawczego Komisji (UE) nr 809/2014 kontrole na miejscu, jeżeli to możliwe, przeprowadza się przed dokonaniem ostatniej płatności dla danej operacji.

Kontrola - zgodnie z art. 46 ust 1 pkt 1 ustawy z dnia 20 lutego 2015 r. o wspieraniu rozwoju obszarów wiejskich z udziałem środków Europejskiego Funduszu Rolnego na rzecz Rozwoju Obszarów Wiejskich w ramach Programu Rozwoju Obszarów Wiejskich na lata 2014-2020 (Dz. U. z 2022 r. poz. 2422 z póź. zm.) - podmiot wdrażający może przeprowadzać kontrole w celu sprawdzenia informacji przedstawionych we wniosku. Kontrole są przeprowadzane na zasadach i w trybie określonych w przepisach rozporządzenia nr 1306/2013 oraz w trybie kontroli na miejscu.

W przypadku, gdy nie występują wskazania do przeprowadzenia wizyty oraz wnioski nie zostały wytypowane do przeprowadzenia kontroli na miejscu/kontroli, w pkt 1-3 należy zaznaczyć NIE.

W przypadku zaznaczenia odpowiedzi TAK w punktach 1, 2 lub 3 należy wysłać pismo w sprawie przeprowadzenia kontroli/wizyty zawierające elementy, które należy zweryfikować podczas wizyty/kontroli (załącznik L-1). Jeżeli sprawdzeniu mają podlegać dokumenty, które zostały złożone wraz z wnioskiem, jako kopie do pisma należy dołączyć kopie tych dokumentów.

Należy pamiętać o formułowaniu pytań zamkniętych, liczba pytań może być dowolna, jednak każde pytanie powinno dotyczyć weryfikacji jednego elementu. Ocena zgodności zostanie przedstawiona w raporcie przez pracownika jednostki dokonującej wizyty/kontroli.

Jeśli istnieje potrzeba weryfikacji dodatkowych elementów, niż te wskazane w listach kontrolnych dla kontroli/wizyty ujętych w obowiązującej procedurze „przeprowadzanie czynności kontrolnych w ramach działań związanych z „Inwestycjami w środki trwałe”, Podstawowymi usługami i odnową wsi na obszarach wiejskich oraz Leader – delegowanych do Samorządów Województw w ramach PROW na lata 2014-2020” (KP-611-344-ARiMR) należy umieścić je w liście L-1 i załączyć ja do zlecenia przeprowadzenia kontroli/wizyty.

Do czasu wprowadzenia typowania systemowego, wszystkie wnioski o płatność podlegają kontroli na miejscu. Nie powinno zatem wystąpić zlecenie samej wizyty na etapie obsługi danego wniosku o płatność.

Jeżeli zostanie zlecone przeprowadzenie wizyty/kontroli, a sprawdzeniu mają podlegać dokumenty, które zostały złożone wraz z wnioskiem, należy dołączyć kopie tych dokumentów. Pracownikowi jednostki odpowiedzialnej za realizację czynności kontrolnych należy udostępnić dokumentację źródłową do zapoznania się z nią.

Po otrzymaniu z komórki kontrolnej raportu z czynności kontrolnych należy wypełnić część D.I Wynik kontroli/wizyty.

II: WSTĘPNY WYNIK WIZYTY/KONTROLI

Należy wpisać odpowiednio do rodzaju przeprowadzonych czynności kontrolnych:

- datę typowania do kontroli;
- sposób typowania;
- datę przeprowadzenia czynności kontrolnych;

- datę przekazania raportu z przeprowadzonych czynności kontrolnych; oraz:
- zaznaczyć TAK w pkt 1, jeżeli z raportu czynności kontrolnych nie wynika konieczność złożenia dodatkowych wyjaśnień i wniosek kwalifikuje się do dalszej oceny. W tym przypadku należy przejść do dalszej oceny wniosku; albo
- zaznaczyć TAK w pkt 2, jeżeli z raportu czynności kontrolnych wynika, że niezbędne jest złożenie dodatkowych wyjaśnień i wysłać pismo w tej sprawie do beneficjenta oraz wypełnić dalszą część D karty; albo
- zaznaczyć TAK w pkt 3, jeżeli wniosek kwalifikuje się do dalszej oceny i wymaga korekty kosztów kwalifikowalnych i kwoty wnioskowanej do refundacji i przejść do części E albo
- zaznaczyć TAK w pkt 4, jeżeli wniosek o kwalifikuje się do odmowy wypłaty pomocy i przejść do części F.

III. WEZWANIE DO ZŁOŻENIA WYJAŚNIEŃ

Jeżeli z raportu czynności kontrolnych wynika, że niezbędne jest złożenie dodatkowych wyjaśnień (zaznaczono odpowiedź TAK w pkt 2, części D.I) należy wymienić kwestie wymagające wyjaśnienia oraz wysłać pismo do beneficjenta wzywające do złożenia wyjaśnień.

W miejscu Data doręczenia beneficjentowi pisma w sprawie wyjaśnień należy wstawić datę widniejącą na zwrotnym potwierdzeniu odbioru przez beneficjenta pisma w sprawie usunięcia braków/złożeniu wyjaśnień.

W miejscu Termin, w którym należy złożyć wyjaśnienia: należy wpisać datę przypadającą 14 - dnia kalendarzowego po dniu doręczenia pisma podmiotowi.

Jeżeli data w nadania/ złożenia odpowiedzi przez beneficjenta:

- a) nie jest późniejsza niż terminu, w którym należy złożyć wyjaśnienia - należy zweryfikować złożone wyjaśnienia w części D.IV (udzielając odpowiedzi TAK albo NIE);
- b) jest późniejsza niż termin, w którym należy złożyć wyjaśnienia - należy weryfikować wniosek na podstawie posiadanych dokumentów.

D.V. WYNIK WIZYTY/KONTROLI PO WYJAŚNIENIACH

Jeżeli podmiot złożył wyjaśnienia w wyznaczonym terminie, a ich ocena:

- a) potwierdza wyeliminowanie wątpliwości wskazanych w piśmie do beneficjenta należy zaznaczyć TAK w punkcie 1 i przejść do dalszej oceny wniosku,
- b) potwierdza wyeliminowanie wątpliwości wskazanych w piśmie do beneficjenta, ale niezbędna jest korekta kwoty kosztów kwalifikowalnych i kwoty wnioskowanej do refundacji - należy zaznaczyć TAK w punkcie 2 i przejść do części E,
- c) nie eliminuje wątpliwości wskazanych w piśmie do beneficjenta, które skutkują odmową wypłaty pomocy - należy zaznaczyć TAK w punkcie 3 i przejść do części F karty.

CZĘŚĆ E. KOREKTA KWOTY KOSZTÓW KWALIFIKOWALNYCH I KWOTY WNISKOWANEJ DO REFUNDACJI ORAZ ZESTAWIENIE WYLICZONEJ KWOTY DO REFUNDACJI

E1. KOREKTA KWOTY KOSZTÓW KWALIFIKOWALNYCH

Tą część karty pracownik wypełnia, gdy na podstawie dotychczasowej oceny wniosku wymagana jest korekta kosztów kwalifikowalnych lub korekta kwoty pomocy.

W danym wierszu w tabeli w kolumnie 6 „Kod przyczyny korekty” należy wpisać odpowiedni kod odpowiadający przyczynie dokonanej korekty - zgodnie z poniższą tabelą kodów. Kolumnę 6 należy wypełnić w przypadku, gdy korekta kosztów kwalifikowalnych została dokonana w wyniku kontroli na miejscu. Jeżeli korekta była związana z kontrolą administracyjną nie podaje się kodu.

W punkcie 1. Kwota korekty w wyniku kontroli administracyjnej należy zsumować kwoty z wierszy, dla których w kol. 6 nie zaznaczono kodów.

W punkcie 2. Kwota korekty w wyniku kontroli na miejscu sumuje się kwoty z wierszy, dla których w kol. 6 zaznaczono kody.

W punkcie 3. Przyczyna korekty kwoty pomocy w wyniku kontroli na miejscu (kod). W przypadku wystąpienia kilku kodów, należy spośród tych kodów wybrać jeden, dla którego wartość zakwestionowanych kosztów jest najwyższa.

W punkcie 4. Kwota korekty w wyniku weryfikacji poziomu kosztów ogólnych operacji, należy ostatecznie zweryfikować czy poziom kosztów ogólnych związanych z realizacją operacji (po przeprowadzeniu kontroli administracyjnej oraz kontroli na miejscu) nie przekracza 15% pozostałych kosztów kwalifikowalnych (sumy kosztów inwestycyjnych) - weryfikacja dotyczy wniosku o płatność końcową.

Pole pozostaje niewypełnione w przypadku, gdy beneficjent nie ubiega się o zwrot kosztów ogólnych albo w przypadku weryfikacji wniosku o płatność pośrednią.

W punkcie 5 Czy zastosowano karę do kosztów kwalifikowalnych, które nie zostały uwzględnione w oddzielnym systemie rachunkowości albo do jego identyfikacji nie wykorzystano odpowiedniego kodu rachunkowego? - jeśli w części B2 II. karty pkt. 20 zaznaczono DO WEZW. i ewentualne wyjaśnienia beneficjenta potwierdzą, że na fakturach lub dokumentach o równoważnej wartości dowodowej nie umieszczono numeru odrębnego konta lub numeru kodu rachunkowego, wówczas 10% sankcja obejmuje każdą fakturę, która nie uwzględnia wymogu dot. prowadzenia wyodrębnionej rachunkowości - wówczas należy zaznaczyć TAK.

Kod	Przyczyna korekty
PR0	Inne uchybienia
PR1	Lokalizacja operacji
PR2	Zgodność zakresu rzeczowego operacji
PR5	Zgodność dokumentów finansowo-księgowych z zakresem wykonanych prac
PR7	Nieprzenoszenia prawa własności lub posiadania dóbr oraz wybudowanych i budowli
PR8	Wykorzystywanie operacji w sposób zgodny z jej przeznaczeniem
PR9	Przechowywanie dokumentacji związanej z przyznaną pomocą
PR10	Prowadzenie oddzielnego systemu rachunkowości albo korzystanie z odpowiedniego kodu rachunkowego

PR11	Realizacja działań informacyjno-promocyjnych
GR1	Nie stwierdzono uchybień
GR2	Beneficjent uniemożliwił przeprowadzenie kontroli.
GR11	Nie podjęto próby przeprowadzenia kontroli z powodów niezależnych od beneficjenta.
GR12	Podjęto próbę przeprowadzenia kontroli, lecz nie została ona zrealizowana z powodów niezależnych od beneficjenta.
Kod	Przyczyna korekty
A	Niezgodność informacji zawartych we wniosku oraz w dokumentach dołączonych do wniosku ze stanem faktycznym
C	Niedostarczenie przez beneficjenta dokumentu po przeprowadzeniu kontroli na miejscu
D	Nieprawidłowość faktur lub dokumentów o równoważnej wartości dowodowej lub innych dokumentów wymaganych zgodnie z przepisami prawa krajowego lub unijnego
E	Rozpoczęcie realizacji operacji przed terminem określonym w zasadach Programu
F	Niezrealizowanie lub zaprzestanie realizacji zobowiązań określonych w umowie o przyznaniu pomocy
G	Nieprzewodzenie monitoringu uwilgotnienia gleby

W przypadku dokonania korekty kosztów kwalifikowalnych należy sprawdzić, czy przyczyny korekty nie stanowią podejrzenia wystąpienia nieprawidłowości a tym samym konieczności zastosowania KP-611-367- ARiMR Rozpatrywanie, stwierdzanie i raportowanie nieprawidłowości/błędów w ramach działań objętych PROW 2014-2020, obsługiwanych przez podmioty wdrażające

E2. ZESTAWIENIE WYLICZONEJ KWOTY DO REFUNDACJI

Część E2 wypełniana jest na podstawie umowy o przyznaniu pomocy, wniosku o płatność oraz dokumentów potwierdzających poniesione koszty kwalifikowalne.

Część E2 wypełnia Weryfikujący, wpisując odpowiednie kwoty w PLN. Sprawdzający (jeżeli został wyznaczony), wypełniający Kartę, weryfikuje wpisane przez Weryfikującego kwoty i zaznacza TAK albo NIE jeśli uzna wpisane kwoty za poprawne/niepoprawne. W przypadku zaznaczenia w którymkolwiek polu odpowiedzi NIE przez Zatwierdzającego - należy wypełnić ponownie część E2.

Przy obliczaniu kwoty do wypłaty w pierwszej kolejności wyliczany jest udział środków współfinansowania unijnego (środki EFRROW) stanowiący 63,63% kosztów kwalifikowalnych dla „Scalania gruntów” i do 100 % kosztów kwalifikowalnych dla operacji typu „Zarządzanie zasobami wodnymi” wydatków publicznych operacji/lub jej etapu, wynikających z umowy o przyznaniu pomocy/wniosku o płatność.

W polu 7 należy wpisać kwotę z pola 4. Jeżeli kwota z pola 4 jest wyższa od Wnioskowanej kwoty do refundacji

z wniosku o płatność (pole 6) albo jest wyższa od Kwoty pomocy z umowy o przyznaniu pomocy (pole 5) przyjmuje się w polu 7 kwotę mniejszą spośród tych dwóch kwot (czyli z poz. 5 albo 6).

Kwotę środków współfinansowania unijnego podaje się z dokładnością do dwóch miejsc po przecinku (należy odrzucić cyfry od trzeciego miejsca po przecinku).

Różnica wynikająca z zaokrąglenia kwoty środków współfinansowania unijnego zostaje przesunięta do kwoty współfinansowania krajowego (nie więcej jednak niż 0,01zł wynikający z zaokrąglenia). Natomiast udział środków współfinansowania krajowego wyliczany jest jako różnica między kwotą zatwierdzoną do wypłaty a kwotą środków współfinansowania unijnego.

KOSZTY KWALIFIKOWALNE

1. Kwota kosztów kwalifikowalnych dla danego etapu operacji wg umowy

należy wpisać kwotę z umowy o przyznaniu pomocy;

2. Kwota kosztów kwalifikowalnych dla danego etapu operacji wg wniosku

należy wpisać kwotę z wniosku o płatność z Wykazu faktur... (wartość do dwóch miejsc po przecinku, wpisywana bez zaokrąglenia);

3. Kwota zakwestionowanych kosztów kwalifikowalnych

należy przenieść wartość z części E1 - poz. RAZEM z kolumny nr 5 kwota zakwestionowanych kosztów (bez zaokrąglenia). Jeżeli żadne koszty kwalifikowalne nie zostały zakwestionowane, należy wpisać kwotę „0,00”;

4. Kwota kosztów kwalifikowalnych po korekcie

należy wpisać różnicę kwoty kosztów kwalifikowalnych wg wniosku o płatność (poz. 2) i kwoty zakwestionowanych kosztów kwalifikowalnych (poz. 3). Należy podać wartość do dwóch miejsc po przecinku, wpisaną bez zaokrąglenia (po odrzuceniu cyfry od trzeciego miejsca po przecinku);

Wartość ta jest podstawą obliczania kwoty do refundacji.

KWOTA POMOCY

5. Kwota pomocy dla danego etapu operacji wg umowy

należy wpisać kwotę wynikającą z umowy;

6. Wnioskowana kwota do refundacji wg wniosku o płatność

należy wpisać kwotę wynikającą ze złożonego wniosku;

7. Kwota pomocy dla danego etapu operacji wynikająca z prawidłowo poniesionych kosztów (po weryfikacji)

należy wpisać kwotę stanowiącą iloczyn Kwoty kosztów kwalifikowalnych po korekcie (pozycja 4) i procentu pomocy zapisanego w umowie. Kwota ta nie może być wyższa od kwoty z umowy;

8. Różnica pomiędzy wnioskowaną kwotą do refundacji wg wniosku o płatność, a kwotą pomocy dla danego etapu operacji wynikającą z prawidłowo poniesionych kosztów należy podać w %

Wartość X wskazującą o ile procent (%) kwota pomocy wpisana we wniosku o płatność przekracza kwotę pomocy wynikającą z prawidłowo poniesionych kosztów należy obliczyć wg następującego wzoru:

	Wnioskowana kwota do refundacji wg - wniosku o płatność (poz. 6)	Kwota pomocy dla danego etapu operacji wynikająca z prawidłowo poniesionych kosztów (po weryfikacji)
X%	=	----- *
		Kwota pomocy dla danego etapu operacji wynikająca z Prawidłowo poniesionych kosztów (po weryfikacji)
		100

oraz w PLN

Wnioskowana kwota do refundacji wg wniosku o płatność (poz. 6) - Kwota pomocy dla danego etapu operacji wynikająca z prawidłowo poniesionych kosztów (po weryfikacji) (poz. 7).

Należy także, czy w wyniku korekty kwoty pomocy przekraczającej 10 % dokonano zmniejszenia - TAK albo NIE.

9. Wstępnie zatwierdzona kwota do refundacji

- a) w przypadku niezastosowania zmniejszenia (NIE w odpowiedzi na pytanie: czy w wyniku korekty kwoty pomocy przekraczającej 10 % dokonano zmniejszenia?) - należy wpisać kwotę z pozycji 7,
- b) w przypadku zastosowania zmniejszenia (TAK w odpowiedzi na pytanie: czy w wyniku korekty kwoty pomocy przekraczającej 10 % dokonano zmniejszenia?) - należy wpisać kwotę stanowiącą różnicę pomiędzy kwotami z pozycji 7 i pozycji 8;

10. Kwota pomniejszenia w wyniku zastosowania kary administracyjnej za naruszenie przepisów o zamówieniach publicznych w ramach PROW na lata 2014-2020

Należy wpisać kwotę, która odnosi się do kar za naruszenie przepisów o zamówieniach publicznych. Jeżeli w ramach rozliczanego wniosku nie wystąpiły naruszenia zadań ujętych w zestawieniu rzeczowo-finansowym oraz przepisów o zamówieniach publicznych wówczas należy wpisać „0,00”.

W celu obliczenia wysokości kar/zmniejszeń, można posługiwać się tabelą pomocniczą K-1.1/407 (Kwoty pomniejszenia wyliczane za pomocą tej tabeli przenosi się do części E2 z dokładnością do dwóch miejsc po przecinku wpisana bez zaokrągleń po dorzuceniu cyfry od trzeciego miejsca po przecinku).

10. Kwota pomniejszenia w wyniku zastosowania kary, zgodnie z umową

Należy wpisać kwotę, która odnosi się do niezrealizowanych zobowiązań wynikających z umowy:

- 1) Działania informacyjne i promocyjne nie zostały zrealizowane, zgodnie z przepisami załącznika III do rozporządzenia 808/2014 opisanymi w Księdze wizualizacji znaku PROW na lata 2014-2020, opublikowanej na stronie MRiRW, w terminie wskazanym w umowie o przyznaniu pomocy -kwotę pomocy do wypłaty pomniejsza się o 1% tej kwoty;
- 2) Beneficjent nie przedłożył w terminie dokumentacji z przeprowadzonego postępowania o udzielenie zamówienia publicznego - kwotę pomocy dla danego postępowania pomniejsza się o 0,1% za każdy dzień opóźnienia, jednakże nie więcej niż 2% kwoty pomocy wynikającej z danego postępowania;

- 3) Beneficjent nie zrealizował inwestycji zgodnie z kryteriami, za które przyznano punkty na etapie ubiegania się o przyznanie pomocy w przypadku gdy przyznanie punktów nie miało wpływu na osiągnięcie liczby punktów wymaganych do przyznania pomocy w ramach danego naboru wniosków o przyznanie pomocy - zmniejszeniu podlega 5% kwoty pomocy za każde niespełnione kryterium;
- 4) Beneficjent nie uwzględnił w oddzielnym systemie rachunkowości zdarzenia powodującego poniesienie kosztów kwalifikowalnych albo gdy do jego identyfikacji nie wykorzystano odpowiedniego kodu rachunkowego, o którym mowa - koszty danego zdarzenia podlegają refundacji w wysokości pomniejszonej o 10%.
- 5) Beneficjent nie prowadzi monitoringu uwilgotnienia gleby - dotyczy operacji z zakresu budowy lub przebudowy lub remontu urządzeń wodnych lub budowli hydrotechnicznych na ciekach wodnych naturalnych lub sztucznych, beneficjent jest zobowiązany do prowadzenie monitoringu uwilgotnienia gleby. W okresie wegetacji roślin (od kwietnia do września) w zależności od warunków atmosferycznych, jeżeli temperatura powietrza będzie się wahała pow. 25°C w ciągu dnia, beneficjent jest zobowiązany do prowadzenia badania stanów uwilgotnienia gleby, z częstotliwością 1 raz dziennie. Dane z pomiaru uwilgotnienia powinny zostać odnotowane w dzienniku przez cały okres związania z celem tj. do dnia, w którym upłynie 5 lat od dnia wypłaty przez Agencję płatności końcowej. W przypadku nieprowadzenia monitoringu uwilgotnienia gleby, zwrotowi podlega 1% wypłaconej kwoty pomocy.

Jeżeli beneficjent zrealizował operację, zgodnie z umową o przyznaniu pomocy, należy wpisać kwotę „0,00”.

W celu obliczenia kar, można posługiwać się tabelą pomocniczą K-1.2/350. (Kwoty pomniejszenia wyliczane za pomocą tabeli pomocniczej K-1.2/350 przenosi się do części E z dokładnością do dwóch miejsc po przecinku, wpisaną bez zaokrągleń po odrzuceniu cyfry od trzeciego miejsca po przecinku).

11. Zatwierdzona kwota do refundacji

Należy podać kwotę z pozycji 9 (Wstępnie zatwierdzona kwota do refundacji) pomniejszoną o pozycję 10 i 11 (Kwotę pomniejszenia w wyniku zastosowania kary administracyjnej za naruszenie przepisów o zamówieniach publicznych w ramach PROW na lata 2014-2020 oraz kwotę pomniejszenia w wyniku zastosowania kar wynikających z umowy). **Wyliczoną kwotę należy przenieść odpowiednio do Zlecenia płatności.**

Zlecenie płatności należy wypełnić zgodnie z procedurą KP-611-363-ARiMR Książka Procedur Sporządzanie i poprawa dokumentów finansowo-księgowych oraz ustalanie nienależnie, nadmiernie pobranych środków publicznych w ramach działań objętych PROW 2014-2020, obsługiwanych przez podmioty wdrażające. Przygotowane dokumenty należy przekazać do Departamentu Księgowości Agencji Restrukturyzacji i Modernizacji Rolnictwa oraz poinformować beneficjenta pisemnie, że do ARiMR zostało przekazane zlecenie płatności.

W przypadku zmiany numeru rachunku przez beneficjenta, należy przekazać wraz z pismem do DK ARiMR aktualny dokument potwierdzający numer rachunku prowadzonego przez bank lub spółdzielczą kasę oszczędnościowo - kredytową.

W przypadku finansowania realizacji inwestycji za pomocą kredytu zabezpieczanego w formie cesji wierzytelności wraz ze Zleceniem płatności należy przekazać dokumenty otrzymane od beneficjenta w związku z dokonaniem cesji, kopię umowy przelewu wierzytelności zawartą pomiędzy beneficjentem a bankiem, kopię oświadczenia dłużnika przelanej wierzytelności. Kopie ww. dokumentów poświadczą za zgodność z oryginałem pracownik podmiotu wdrażającego.

W sytuacji złożenia wniosku o płatność w terminie wcześniejszym niż określony został w umowie - Zlecenie płatności zostanie wystawione w terminie wynikającym z umowy. Zlecenie płatności może zostać wystawione w

terminie wcześniejszym tylko w przypadku posiadania wolnego limitu, dlatego też konieczne będzie sprawdzanie i zabezpieczanie środków na wypłaty w ramach dostępnego limitu w żądanym miesiącu (zgodnie z prognozami przekazanymi do ARiMR).

CZĘŚĆ F. ODMOWA WYPŁATY POMOCY/WYCOFANIE WNIOSKU

WYPŁATY POMOCY/WYCOFANIE WNIOSKU

Część F wypełniana jest zawsze w przypadku odmowy wypłaty pomocy albo wycofania wniosku przez beneficjenta. Należy zaznaczyć odpowiednie pole poprzez wstawienie znaku „X”. W przypadku, gdy został zaznaczony punkt „Wniosek kwalifikuje się do odmowy wypłaty pomocy” obowiązkowo należy wpisać przyczyny i uzasadnienie odmowy i etap weryfikacji, na którym nastąpiła odmowa albo wycofanie w całości. Do beneficjenta należy wysłać pismo, w którym również podaje przyczyny odmowy oraz podstawy prawne. W części ogólnej niniejszej instrukcji opisano sposób postępowania w przypadku zwrotu dokumentów.

Sporządzając pismo należy w szczególności zwrócić uwagę na podawane uzasadnienie odmowy wypłaty środków. Uzasadnienie to musi określać szczegółowo powody niefinansowania operacji (w przypadku zaistnienia kilku powodów należy podać wszystkie). W przypadku otrzymania informacji o wytypowaniu wniosku do kontroli na miejscu, pismo informujące o przyczynach odmowy należy przekazać do wiadomości Biura Kontroli.

W przypadku weryfikacji operacji realizowanej etapowo, w której drugi etap kwalifikuje się do odmowy wypłaty pomocy, a pierwszy jest w trakcie procedowania, możliwa jest odmowa wypłaty pomocy dla całości operacji w przypadku uznania, iż cel operacji nie został osiągnięty. Odmowa wypłaty pomocy na podstawie wniosku o płatność pośrednią może nastąpić jedynie w sytuacji, gdy zakończono już rozpatrywanie wniosku o płatność końcową.

W wierszu *Data doręczenia beneficjentowi pisma informującego o odmowie wypłaty pomocy/wycofaniu wniosku w całości* należy wpisać datę widniejącą na zwrotnym potwierdzeniu odbioru przez beneficjenta pisma.

K-1/407

KARTA WERYFIKACJI WNIOSKU O PŁATNOŚĆ

PROW 2014-2020

Działanie M04: Inwestycje w środki trwałe

Poddziałanie 4.3 Wsparcie na inwestycje związane z rozwojem, modernizacją i dostosowywaniem rolnictwa i leśnictwa

Typ operacji 4.3. Scalanie gruntów

Rodzaj płatności:

pośrednia

końcowa

Znak sprawy:	
---------------------	--

Imię i nazwisko/nazwa Beneficjenta:	
--------------------------------------------	--

Numer umowy o przyznaniu pomocy:	
-----------------------------------------	--

Data złożenia/wpływu wniosku:	<input type="text"/> <input type="text"/> <input type="text"/> - <input type="text"/> <input type="text"/> <input type="text"/> - <input type="text"/> <input type="text"/> <input type="text"/> <input type="text"/>
--------------------------------------	-----------------------------------------------------------------------------------------------------------------------------------------------------------------------------------------------------------------------

Osoby dokonujące oceny wniosku o płatność

1. Weryfikujący

(imię i nazwisko Weryfikującego)

- -
d d - m m - r r r r

(imię i nazwisko Zatwierdzającego)

2. Zmiana Weryfikującego

(imię i nazwisko Weryfikującego)

uzasadnienie zmiany

- -
d d - m m - r r r r

(imię i nazwisko Zatwierdzającego)

3. Zmiana Weryfikującego

(imię i nazwisko Weryfikującego)

uzasadnienie zmiany

- -
d d - m m - r r r r

(imię i nazwisko Zatwierdzającego)

A. Dla wniosku został wyznaczony Sprawdzający:

TAK NIE

Losowo* Ze wskazania

TAK TAK

B. Sprawdzający został wyznaczony:

1. Sprawdzający

(imię i nazwisko Sprawdzającego)

		-			-				
d	d	-	m	m	-	r	r	r	r

(imię i nazwisko Zatwierdzającego)

2. Zmiana Sprawdzającego

(imię i nazwisko Sprawdzającego)

		-			-				
d	d	-	m	m	-	r	r	r	r

(imię i nazwisko Zatwierdzającego)

uzasadnienie zmiany

3. Zmiana Sprawdzającego

(imię i nazwisko Sprawdzającego)

		-			-				
d	d	-	m	m	-	r	r	r	r

(imię i nazwisko Zatwierdzającego)

uzasadnienie zmiany

* ze wszystkich złożonych wniosków o płatność w podmiocie wdrażającym, wybierane jest 10% wniosków złożonych w ramach naboru, dla których wyznaczony jest Sprawdzający.

**Część B: WERYFIKACJA KOMPLETNOŚCI I POPRAWNOŚCI, ZGODNOŚCI Z UMOWĄ, ZASADAMI
DOTYCZĄCYMI UDZIELANIA POMOCY ORAZ POD WZGLĘDEM RACHUNKOWYM**

Część B1: WERYFIKACJA KOMPLETNOŚCI I POPRAWNOŚCI

I. Weryfikacja załączników

	Weryfikujący			Sprawdzający*		
	DO			DO		
	TAK	WEZW	ND	TAK	WEZW	ND
1. Faktury lub dokumenty o równoważnej wartości dowodowej	<input type="checkbox"/>	<input type="checkbox"/>		<input type="checkbox"/>	<input type="checkbox"/>	
2. Dowody zapłaty	<input type="checkbox"/>	<input type="checkbox"/>		<input type="checkbox"/>	<input type="checkbox"/>	
Umowy z wykonawcami zawierające specyfikację będącą podstawą	<input type="checkbox"/>	<input type="checkbox"/>		<input type="checkbox"/>	<input type="checkbox"/>	
3. wystawienia każdej z przedstawionych faktur lub innych dokumentów o równoważnej wartości dowodowej	<input type="checkbox"/>	<input type="checkbox"/>		<input type="checkbox"/>	<input type="checkbox"/>	
4. Uzasadnienie zmian dokonanych w poszczególnych pozycjach zestawienia rzeczowo-finansowego z realizacji operacji	<input type="checkbox"/>	<input type="checkbox"/>	<input type="checkbox"/>	<input type="checkbox"/>	<input type="checkbox"/>	<input type="checkbox"/>
Decyzja ostateczna o pozwoleniu na użytkowanie obiektu budowlanego,	<input type="checkbox"/>	<input type="checkbox"/>	<input type="checkbox"/>	<input type="checkbox"/>	<input type="checkbox"/>	<input type="checkbox"/>
5. jeżeli właściwy organ nałożył taki obowiązek w wydanym pozwoleniu na budowę lub nałożył taki obowiązek innymi decyzjami	<input type="checkbox"/>	<input type="checkbox"/>	<input type="checkbox"/>	<input type="checkbox"/>	<input type="checkbox"/>	<input type="checkbox"/>
Zawiadomienie nadzoru budowlanego o zakończeniu budowy złożone	<input type="checkbox"/>	<input type="checkbox"/>	<input type="checkbox"/>	<input type="checkbox"/>	<input type="checkbox"/>	<input type="checkbox"/>
6. co najmniej 14 dni przed zamierzonym terminem przystąpienia do użytkowania, jeżeli obowiązek taki wynika z przepisów prawa budowlanego lub właściwy organ nałożył taki obowiązek	<input type="checkbox"/>	<input type="checkbox"/>	<input type="checkbox"/>	<input type="checkbox"/>	<input type="checkbox"/>	<input type="checkbox"/>
Oświadczenie beneficjenta, że w ciągu 14 dni od dnia zgłoszenia	<input type="checkbox"/>	<input type="checkbox"/>	<input type="checkbox"/>	<input type="checkbox"/>	<input type="checkbox"/>	<input type="checkbox"/>
6a. zakończenia robót budowlanych, nadzór budowlany nie wniósł sprzeciwu	<input type="checkbox"/>	<input type="checkbox"/>	<input type="checkbox"/>	<input type="checkbox"/>	<input type="checkbox"/>	<input type="checkbox"/>
Zaświadczenie nadzoru budowlanego, że nie wnosi sprzeciwu w	<input type="checkbox"/>	<input type="checkbox"/>	<input type="checkbox"/>	<input type="checkbox"/>	<input type="checkbox"/>	<input type="checkbox"/>
6b. przypadku, gdy zawiadomienie o zakończeniu robót budowlanych będzie przedkładane przed upływem 14 dni od dnia zakończenia robót budowlanych	<input type="checkbox"/>	<input type="checkbox"/>	<input type="checkbox"/>	<input type="checkbox"/>	<input type="checkbox"/>	<input type="checkbox"/>
7. Protokoły odbioru robót budowlanych	<input type="checkbox"/>	<input type="checkbox"/>	<input type="checkbox"/>	<input type="checkbox"/>	<input type="checkbox"/>	<input type="checkbox"/>
8. Kosztorys różnicowy	<input type="checkbox"/>	<input type="checkbox"/>	<input type="checkbox"/>	<input type="checkbox"/>	<input type="checkbox"/>	<input type="checkbox"/>
9. Kosztorys powykonawczy	<input type="checkbox"/>	<input type="checkbox"/>	<input type="checkbox"/>	<input type="checkbox"/>	<input type="checkbox"/>	<input type="checkbox"/>
10. Zatwierdzony Projekt budowlany	<input type="checkbox"/>	<input type="checkbox"/>	<input type="checkbox"/>	<input type="checkbox"/>	<input type="checkbox"/>	<input type="checkbox"/>
11. Interpretacja przepisów prawa podatkowego (interpretacja indywidualna)	<input type="checkbox"/>	<input type="checkbox"/>	<input type="checkbox"/>	<input type="checkbox"/>	<input type="checkbox"/>	<input type="checkbox"/>
12. Pełnomocnictwo – jeżeli dotyczy	<input type="checkbox"/>	<input type="checkbox"/>	<input type="checkbox"/>	<input type="checkbox"/>	<input type="checkbox"/>	<input type="checkbox"/>
12a. Klauzula informacyjna w zakresie przetwarzania danych osobowych - dotyczy osób fizycznych	<input type="checkbox"/>	<input type="checkbox"/>	<input type="checkbox"/>	<input type="checkbox"/>	<input type="checkbox"/>	<input type="checkbox"/>
Klauzula informacyjna dotycząca przetwarzania przez Smorząd	<input type="checkbox"/>	<input type="checkbox"/>	<input type="checkbox"/>	<input type="checkbox"/>	<input type="checkbox"/>	<input type="checkbox"/>
12b. Województwa oraz Agencję Restrukturyzacji i Modernizacji Rolnictwa danych osobowych osób fizycznych, które zostaną przekazane przez Beneficjenta	<input type="checkbox"/>	<input type="checkbox"/>	<input type="checkbox"/>	<input type="checkbox"/>	<input type="checkbox"/>	<input type="checkbox"/>
13. Informacja o numerze rachunku bankowego prowadzonego przez bank lub przez spółdzielczą kasę oszczędnościowo - kredytową Beneficjenta	<input type="checkbox"/>	<input type="checkbox"/>	<input type="checkbox"/>	<input type="checkbox"/>	<input type="checkbox"/>	<input type="checkbox"/>

	Weryfikujący			Sprawdzający*		
	TAK	DO WEZW	ND	TAK	DO WEZW	ND
14. Sprawozdanie z realizacji operacji w ramach Programu Rozwoju Obszarów Wiejskich na lata 2014-2020 (dołączane do wniosku o płatność końcową), na formularzu udostępnionym przez podmiot wdrażający - oryginał	<input type="checkbox"/>	<input type="checkbox"/>	<input type="checkbox"/>	<input type="checkbox"/>	<input type="checkbox"/>	<input type="checkbox"/>
15. Zestawienia umów zawartych oraz planowanych do zawarcia w tym samym roku co umowy przedstawione do refundacji, które beneficjent podpisał z wykonawcami na taki sam lub zbliżony co do charakteru rodzaj dostaw/usług/robót budowlanych	<input type="checkbox"/>	<input type="checkbox"/>	<input type="checkbox"/>	<input type="checkbox"/>	<input type="checkbox"/>	<input type="checkbox"/>
16. Zakładowy plan kont	<input type="checkbox"/>	<input type="checkbox"/>	<input type="checkbox"/>	<input type="checkbox"/>	<input type="checkbox"/>	<input type="checkbox"/>
17. Oświadczenie Beneficjenta o prowadzeniu oddzielnego sytemu rachunkowości albo o korzystaniu z odpowiedniego kodu rachunkowego wraz z wyciągami z polityki rachunkowości i zakładowego planu kont oraz z wydrukami z kont księgowych w ramach prowadzonych ksiąg rachunkowych w rozumieniu art. 66 ust. 1 lit. c ppkt i rozporządzenia Parlamentu Europejskiego i Rady (UE) nr 1305/2013 z dnia 17 grudnia 2013 r. w sprawie wsparcia rozwoju obszarów wiejskich przez Europejski Fundusz Rolny na rzecz Rozwoju Obszarów Wiejskich (EFRROW) i uchylającego rozporządzenie Rady (WE) nr 1698/2005 (Dz. Urz. UE L 347 z 20.12.2013, str. 487, z późn. zm.), dla wszystkich transakcji związanych z realizacją operacji, jeżeli dotyczy	<input type="checkbox"/>	<input type="checkbox"/>	<input type="checkbox"/>	<input type="checkbox"/>	<input type="checkbox"/>	<input type="checkbox"/>
18. Wydruk elektroniczny z dokumentacji księgowej lub kopia z książki ewidencji środków trwałych	<input type="checkbox"/>	<input type="checkbox"/>		<input type="checkbox"/>	<input type="checkbox"/>	
19. Decyzja ostateczna o pozwoleniu na budowę	<input type="checkbox"/>	<input type="checkbox"/>	<input type="checkbox"/>	<input type="checkbox"/>	<input type="checkbox"/>	<input type="checkbox"/>
20. Zgłoszenie zamiaru wykonania robót budowlanych do organu administracji architektoniczno-budowlanej wraz z: oświadczeniem, że w terminie 21 dni od dnia zgłoszenia zamiaru wykonania robót budowlanych, właściwy organ nie wniósł sprzeciwu lub potwierdzeniem organu administracji architektoniczno-budowlanej, że nie wniósł sprzeciwu wobec zgłoszonego zamiaru wykonania robót budowlanych	<input type="checkbox"/>	<input type="checkbox"/>	<input type="checkbox"/>	<input type="checkbox"/>	<input type="checkbox"/>	<input type="checkbox"/>
21. Decyzja ostateczna o środowiskowych uwarunkowaniach, jeżeli jest wymagana	<input type="checkbox"/>	<input type="checkbox"/>	<input type="checkbox"/>	<input type="checkbox"/>	<input type="checkbox"/>	<input type="checkbox"/>
22. Postanowienie o wszczęciu postępowania scaleniowego	<input type="checkbox"/>	<input type="checkbox"/>	<input type="checkbox"/>	<input type="checkbox"/>	<input type="checkbox"/>	<input type="checkbox"/>
23. Decyzja ostateczna o zatwierdzeniu projektu scalenia (dołączona do wniosku o płatność końcową)	<input type="checkbox"/>	<input type="checkbox"/>	<input type="checkbox"/>	<input type="checkbox"/>	<input type="checkbox"/>	<input type="checkbox"/>
24. Zaświadczenie Starosty o przyjęciu dokumentacji do państwowego zasobu geodezyjnego i kartograficznego (dołączane do wniosku o płatność końcową)	<input type="checkbox"/>	<input type="checkbox"/>	<input type="checkbox"/>	<input type="checkbox"/>	<input type="checkbox"/>	<input type="checkbox"/>
Inne załączniki:						
25.	<input type="checkbox"/>	<input type="checkbox"/>		<input type="checkbox"/>	<input type="checkbox"/>	
26.	<input type="checkbox"/>	<input type="checkbox"/>		<input type="checkbox"/>	<input type="checkbox"/>	
II. Weryfikacja poprawności wypełnienia formularza wniosku						
1. Wniosek został złożony na właściwym formularzu	<input type="checkbox"/>	<input type="checkbox"/>		<input type="checkbox"/>	<input type="checkbox"/>	
2. Liczba załączników podana we wniosku zgadza się z liczbą załączników faktycznie załączonych	<input type="checkbox"/>	<input type="checkbox"/>		<input type="checkbox"/>	<input type="checkbox"/>	
3. Dane identyfikacyjne beneficjenta podane we wniosku są zgodne z danymi zawartymi w umowie	<input type="checkbox"/>	<input type="checkbox"/>		<input type="checkbox"/>	<input type="checkbox"/>	
4. Wniosek został podpisany przez osoby upoważnione	<input type="checkbox"/>	<input type="checkbox"/>		<input type="checkbox"/>	<input type="checkbox"/>	
5. Pozostałe pola wniosku zostały wypełnione prawidłowo	<input type="checkbox"/>	<input type="checkbox"/>		<input type="checkbox"/>	<input type="checkbox"/>	

I. Weryfikacja elementów, których niespełnienie skutkować będzie odmową wypłaty pomocy w części/całości

	Weryfikujący			Sprawdzający*		
	TAK	DO WEZW	N/D	TAK	DO WEZW	N/D
1. Cel operacji oraz wskaźniki jego realizacji zostały osiągnięte	<input type="checkbox"/>	<input type="checkbox"/>	<input type="checkbox"/>	<input type="checkbox"/>	<input type="checkbox"/>	<input type="checkbox"/>
2. Cel operacji oraz wskaźniki jego realizacji mogą zostać osiągnięte pomimo niezrealizowania w pełni zakresu rzeczowo – finansowego danego etapu	<input type="checkbox"/>	<input type="checkbox"/>	<input type="checkbox"/>	<input type="checkbox"/>	<input type="checkbox"/>	<input type="checkbox"/>

II. Weryfikacja elementów, których niespełnienie skutkować będzie korektą kwoty kosztów kwalifikowalnych oraz kwoty pomocy

	Weryfikujący			Sprawdzający*		
	TAK	DO WEZW	N/D	TAK	DO WEZW	N/D
1. Zrealizowany zakres rzeczowy operacji/etapu podany w Zestawieniu rzeczowo–finansowym z realizacji operacji jest zgodny z zakresem rzeczowym wymienionym w Zestawieniu rzeczowo–finansowym operacji załączonym do umowy	<input type="checkbox"/>	<input type="checkbox"/>		<input type="checkbox"/>	<input type="checkbox"/>	
2. Prawidłowo udokumentowano zrealizowanie zakresu rzeczowo-finansowego operacji	<input type="checkbox"/>	<input type="checkbox"/>		<input type="checkbox"/>	<input type="checkbox"/>	
3. Zakres rzeczowy kosztów kwalifikowalnych z zestawienia rzeczowo-finansowego z realizacji operacji ma pokrycie w załączonych do wniosku fakturach lub dokumentach o równoważnej wartości dowodowej wraz z dokumentami potwierdzającymi dokonanie przelewu oraz karcie wkładu rzeczowego	<input type="checkbox"/>	<input type="checkbox"/>		<input type="checkbox"/>	<input type="checkbox"/>	
4. Uzasadnienie zmian dokonanych w poszczególnych pozycjach Zestawienia rzeczowo-finansowego z realizacji operacji jest wystarczające do uznania kosztów za kwalifikowalne	<input type="checkbox"/>	<input type="checkbox"/>	<input type="checkbox"/>	<input type="checkbox"/>	<input type="checkbox"/>	<input type="checkbox"/>
5. Data sprzedaży na fakturach lub dokumentach o równoważnej wartości dowodowej jest zgodna z okresem kwalifikowalności kosztów wskazanym w rozporządzeniu	<input type="checkbox"/>	<input type="checkbox"/>		<input type="checkbox"/>	<input type="checkbox"/>	
6. Daty realizacji płatności są zgodne z zasadami ustalonymi w obowiązujących przepisach w tym zakresie	<input type="checkbox"/>	<input type="checkbox"/>		<input type="checkbox"/>	<input type="checkbox"/>	
7. Koszty zostały poniesione w formie rozliczenia bezgotówkowego	<input type="checkbox"/>	<input type="checkbox"/>	<input type="checkbox"/>	<input type="checkbox"/>	<input type="checkbox"/>	<input type="checkbox"/>
8. Poziom kosztów ogólnych wymienionych w Zestawieniu rzeczowo-finansowym z realizacji operacji nie przekracza poziomu 15% pozostałych kosztów kwalifikowalnych	<input type="checkbox"/>	<input type="checkbox"/>	<input type="checkbox"/>	<input type="checkbox"/>	<input type="checkbox"/>	<input type="checkbox"/>
9. Protokoły odbioru robót lub montażu lub rozruchu maszyn i urządzeń potwierdzają wykonanie zakresu określonego w zestawieniu rzeczowo-finansowym operacji	<input type="checkbox"/>	<input type="checkbox"/>	<input type="checkbox"/>	<input type="checkbox"/>	<input type="checkbox"/>	<input type="checkbox"/>
10. Zadania przedstawione do refundacji nie zostały podzielone	<input type="checkbox"/>	<input type="checkbox"/>		<input type="checkbox"/>	<input type="checkbox"/>	
11. Przedstawione faktury lub dokumenty o równoważnej wartości dowodowej są wystawione przez wykonawcę, któremu udzielono zamówienia	<input type="checkbox"/>	<input type="checkbox"/>	<input type="checkbox"/>	<input type="checkbox"/>	<input type="checkbox"/>	<input type="checkbox"/>
12. Beneficjent wywiązał się z obowiązku informowania i rozpowszechniania informacji o pomocy otrzymanej z EFRROW	<input type="checkbox"/>	<input type="checkbox"/>	<input type="checkbox"/>	<input type="checkbox"/>	<input type="checkbox"/>	<input type="checkbox"/>
13. Beneficjent przedłożył w terminie dokumentację z przeprowadzonego postępowania o udzielenie zamówienia	<input type="checkbox"/>	<input type="checkbox"/>	<input type="checkbox"/>	<input type="checkbox"/>	<input type="checkbox"/>	<input type="checkbox"/>

- | | | | | | | |
|--------------------------------------------------------------------------------------------------------------------------------------------------------------------------------------------------------------------------------------------------------------|--------------------------|--------------------------|--------------------------|--------------------------|--------------------------|--------------------------|
| 14. Na podstawie nałożonych zmniejszeń z tytułu niezgodności dotyczących stosowania przepisów o zamówieniach publicznych zgodnie ze wskaźnikami procentowymi – nie została nałożona korekta w wysokości 100% w ramach wszystkich przeprowadzonych postępowań | <input type="checkbox"/> | <input type="checkbox"/> | <input type="checkbox"/> | <input type="checkbox"/> | <input type="checkbox"/> | <input type="checkbox"/> |
| 15. Koszty przedstawione do refundacji zawarte w przedłożonych fakturach lub dokumentach o równoważnej wartości dowodowej są kosztami kwalifikowalnymi zgodnie z umową o przyznaniu pomocy | <input type="checkbox"/> | <input type="checkbox"/> | <input type="checkbox"/> | <input type="checkbox"/> | <input type="checkbox"/> | <input type="checkbox"/> |
| 16. Beneficjent prowadzi oddzielny system rachunkowości albo korzysta z odpowiedniego kodu rachunkowego, o których mowa w art. 66 ust. 1 lit. c pkt i rozporządzenia 1305/2013, dla wszystkich transakcji związanych z realizacją operacji | <input type="checkbox"/> | <input type="checkbox"/> | <input type="checkbox"/> | <input type="checkbox"/> | <input type="checkbox"/> | <input type="checkbox"/> |
| 17. Inwestycja spełnia warunki w zakresie poprawy walorów krajobrazowych w rozumieniu przepisów ustawy z dnia 16 kwietnia 2004 r. o ochronie przyrody (Dz. U. z 2018 r. poz. 142) | <input type="checkbox"/> | <input type="checkbox"/> | <input type="checkbox"/> | <input type="checkbox"/> | <input type="checkbox"/> | <input type="checkbox"/> |
| 18. Inwestycja spełnia warunki w zakresie wydzielenia niezbędnych gruntów na cele miejscowej użyteczności publicznej wynikające z założeń do projektu scalenia lub związane z poprawą stosunków wodnych w zakresie retencji wodnej | <input type="checkbox"/> | <input type="checkbox"/> | <input type="checkbox"/> | <input type="checkbox"/> | <input type="checkbox"/> | <input type="checkbox"/> |
| 19. Postępowanie scaleniowe zostało wszczęte w terminie 12 miesięcy od dnia podpisania umowy o przyznaniu pomocy | <input type="checkbox"/> | <input type="checkbox"/> | <input type="checkbox"/> | <input type="checkbox"/> | <input type="checkbox"/> | <input type="checkbox"/> |

III. Weryfikacja kryteriów wyboru operacji, których niespełnienie skutkować będzie odmową wypłaty pomocy

	Weryfikujący				Sprawdzający*			
	TAK	NIE	DO WEZW	N/D	TAK	NIE	DO WEZW	N/D
1 Operacja uzyskała liczbę punktów wymaganych do przyznania pomocy, mimo że Beneficjent nie zrealizował operacji zgodnie z kryteriami, o których mowa w części B2. II. pkt 17 -19	<input type="checkbox"/>	<input type="checkbox"/>	<input type="checkbox"/>	<input type="checkbox"/>	<input type="checkbox"/>	<input type="checkbox"/>	<input type="checkbox"/>	<input type="checkbox"/>

Adnotacje/Uwagi: (w tym decyzja i uzasadnienie zatwierdzającego w przypadku braku zgodności stanowisk między Weryfikującym a Sprawdzającym)

Część B3: WERYFIKACJA POD WZGLĘDEM RACHUNKOWYM

	Weryfikujący		Sprawdzający*	
	TAK	DO WEZW	TAK	DO WEZW
1 Przedstawione faktury lub dokumenty o równoważnej wartości dowodowej zostały opłacone w całości	<input type="checkbox"/>	<input type="checkbox"/>	<input type="checkbox"/>	<input type="checkbox"/>
2 Dołączone faktury lub dokumenty o różnoważnej wartości dowodowej są zgodne z <i>Wykazem faktur lub dokumentów o równoważnej wartości dowodowej</i>	<input type="checkbox"/>	<input type="checkbox"/>	<input type="checkbox"/>	<input type="checkbox"/>
3 Dane finansowe w <i>Zestawieniu rzeczowo-finansowym z realizacji operacji</i> wynikają z danych zawartych w <i>Wykazie faktur lub dokumentów o równoważnej wartości dowodowej</i>	<input type="checkbox"/>	<input type="checkbox"/>	<input type="checkbox"/>	<input type="checkbox"/>
5 Dołączone faktury lub dokumenty o równoważnej wartości dowodowej odnoszą się do właściwych pozycji <i>Zestawienia rzeczowo-finansowego z realizacji operacji</i>	<input type="checkbox"/>	<input type="checkbox"/>	<input type="checkbox"/>	<input type="checkbox"/>
6 Łączne kwoty kosztów kwalifikowalnych z <i>Zestawienia rzeczowo-finansowego z realizacji operacji</i> są zgodne z <i>Wykazem faktur lub dokumentów o równoważnej wartości dowodowej</i> i kwotą we wniosku	<input type="checkbox"/>	<input type="checkbox"/>	<input type="checkbox"/>	<input type="checkbox"/>
7 Wnioskowana kwota pomocy jest poprawnie wyliczona i nie przekracza kwoty określonej w umowie	<input type="checkbox"/>	<input type="checkbox"/>	<input type="checkbox"/>	<input type="checkbox"/>

Adnotacje/Uwagi: (w tym decyzja i uzasadnienie Zatwierdzającego w przypadku braku zgodności stanowisk między Weryfikującym a Sprawdzającym)

CZĘŚĆ C: WYNIK WERYFIKACJI

Część C1: WSTĘPNY WYNIK WERYFIKACJI KOMPLETNOŚCI I POPRAWNOŚCI, ZGODNOŚCI Z UMOWĄ, ZASADAMI DOTYCZĄCYMI UDZIELANIA POMOCY ORAZ POD WZGLĘDEM RACHUNKOWYM

I. Wynik weryfikacji wniosku

	Weryfikujący	Sprawdzający*	Zatwierdzający**
	TAK	TAK	TAK
1 Wniosek kwalifikuje się do dalszej oceny	<input type="checkbox"/>	<input type="checkbox"/>	<input type="checkbox"/>
2 Wniosek wymaga usunięcia braków	<input type="checkbox"/>	<input type="checkbox"/>	<input type="checkbox"/>
3 Wniosek kwalifikuje się do odmowy wypłaty pomocy	<input type="checkbox"/>	<input type="checkbox"/>	<input type="checkbox"/>

Zweryfikował:

imię i nazwisko

data i podpis

Sprawdził*:

imię i nazwisko

data i podpis

Zatwierdził**:

imię i nazwisko

data i podpis

* Zakres wypełniany w przypadku wyznaczenia Sprawdzającego

** Decyzja w przypadku braku zgodności stanowisk pomiędzy Weryfikującym i Sprawdzającym

Uzasadnienie decyzji Zatwierdzającego w przypadku braku zgodności stanowisk pomiędzy Weryfikującym a Sprawdzającym

II. Wezwanie do usunięcia braków/złożenia wyjaśnień

Zakres braków/wyjaśnień wg. załącznika nr 1 do karty

1 Data doręczenia Beneficjentowi pisma w sprawie usunięcia braków/złożenia wyjaśnień:	dd/mm/rrrr
2 Termin, w którym należy usunąć braki/złożyć wyjaśnienia:	dd/mm/rrrr
3 Data nadania/złożenia odpowiedzi w sprawie usunięcia braków/złożenia wyjaśnień:	dd/mm/rrrr

Zakres braków/wyjaśnień oraz weryfikacja po usunięciu braków/wyjaśnień wg załącznika do karty

IIa Wynik weryfikacji po pierwszym wezwaniu do usunięcia braków/wyjaśnień

	Weryfikujący	Sprawdzający*	Zatwierdzający**
1 Wniosek kwalifikuje się do dalszej oceny	<input type="checkbox"/>	<input type="checkbox"/>	<input type="checkbox"/>
2 Wniosek wymaga ponownego wezwania do usunięcia braków/złożenia wyjaśnień	<input type="checkbox"/>	<input type="checkbox"/>	<input type="checkbox"/>

Zweryfikował:

imię i nazwisko

data i podpis

Sprawdził*:

imię i nazwisko

data i podpis

Zatwierdził**:

imię i nazwisko

data i podpis

* Zakres wypełniany w przypadku wyznaczenia Sprawdzającego

** Decyzja w przypadku braku zgodności stanowisk pomiędzy Weryfikującym i Sprawdzającym

Uzasadnienie decyzji Zatwierdzającego w przypadku braku zgodności stanowisk pomiędzy Weryfikującym a Sprawdzającym

IIb Ponowne wezwanie do usunięcia braków/złożenia wyjaśnień

Zakres wymaganych do usunięcia braków/złożenia wyjaśnień - wg. załącznika nr 1 do karty

1 Data doręczenia Beneficjentowi pisma w sprawie usunięcia braków/złożenia wyjaśnień:

dd/mm/rrrr

2 Termin, w którym należy usunąć braki/złożyć wyjaśnienia:

dd/mm/rrrr

3 Data nadania/złożenia odpowiedzi w sprawie usunięcia braków/złożenia wyjaśnień:

dd/mm/rrrr

Zakres braków/wyjaśnień oraz weryfikacja po usunięciu braków/wyjaśnień wg załącznika nr 1 do karty

IIc Wynik weryfikacji po ponownym wezwaniu do usunięcia braków/wyjaśnień

	Weryfikujący	Sprawdzający*	Zatwierdzający**
	TAK	TAK	TAK
1 Wniosek kwalifikuje się do dalszej oceny	<input type="checkbox"/>	<input type="checkbox"/>	<input type="checkbox"/>
2 Wniosek rozpatuje się w zakresie, w jakim został wypełniony, oraz na podstawie dołączonych do tego wniosku poprawnie sporządzonych dokumentów	<input type="checkbox"/>	<input type="checkbox"/>	<input type="checkbox"/>
Zweryfikował:	_____	_____	
	imię i nazwisko	data i podpis	
Sprawdził*:	_____	_____	
	imię i nazwisko	data i podpis	
Zatwierdził**:	_____	_____	
	imię i nazwisko	data i podpis	

* Zakres wypełniany w przypadku wyznaczenia Sprawdzającego

** Decyzja w przypadku braku zgodności stanowisk pomiędzy Weryfikującym i Sprawdzającym

1. Data pisma do Beneficjenta w sprawie odmowy przyznania pomocy:

dd/mm/rrrr

3. Data nadania/złożenia odpowiedzi w sprawie usunięcia braków/złożenia wyjaśnień:

dd/mm/rrrr

Uzasadnienie decyzji Zatwierdzającego w przypadku braku zgodności stanowisk pomiędzy Weryfikującym a Sprawdzającym

Część C2: WERYFIKACJA KRZYŻOWA**I. Weryfikacja krzyżowa**

	Weryfikujący				Sprawdzający*			
	TAK	NIE	DO WYJAŚNI EŃ	N/D	TAK	NIE	DO WYJAŚNI EŃ	N/D
1. Czy numer NIP Beneficjenta nie występuje w PROW 2014-2020 w zakresie działania 19.2 „Wsparcie na wdrażanie operacji w ramach strategii rozwoju lokalnego kierowanego przez społeczność” Kontrola krzyżowa w zakresie poddziałania 19.2 Wsparcie na wdrażanie operacji w ramach strategii rozwoju lokalnego kierowanego przez społeczność	<input type="checkbox"/>	<input type="checkbox"/>	<input type="checkbox"/>	<input type="checkbox"/>	<input type="checkbox"/>	<input type="checkbox"/>	<input type="checkbox"/>	<input type="checkbox"/>

Opis przeprowadzonych czynności kontrolnych:**II. Wynik**

	Weryfikujący	Sprawdzający*	Zatwierdzający**
	TAK	TAK	TAK
1 Wniosek kwalifikuje się do dalszej oceny - operacja nie została sfinansowana z udziałem innych środków publicznych	<input type="checkbox"/>	<input type="checkbox"/>	<input type="checkbox"/>
2 Wniosek wymaga wezwania beneficjenta do złożenia wyjaśnień	<input type="checkbox"/>	<input type="checkbox"/>	<input type="checkbox"/>

Zweryfikował:

imię i nazwisko

data i podpis

Sprawdził:

imię i nazwisko

data i podpis

Zatwierdził:

imię i nazwisko

data i podpis

* Zakres wypełniany w przypadku wyznaczenia Sprawdzającego

** Decyzja w przypadku braku zgodności stanowisk pomiędzy Weryfikującym i Sprawdzającym

Uzasadnienie decyzji Zatwierdzającego w przypadku braku zgodności stanowisk pomiędzy Weryfikującym a Sprawdzającym

Uzasadnienie decyzji Zatwierdzającego w przypadku braku zgodności stanowisk pomiędzy Weryfikującym a Sprawdzającym

IIa. Zakres oraz uzasadnienie wyjaśnień

Data doręczenia Beneficjentowi pisma w sprawie złożenia wyjaśnień:	dd/mm/rrrr
Termin, w którym należy złożyć wyjaśnienia:	dd/mm/rrrr
Data nadania/złożenia odpowiedzi w sprawie złożenia wyjaśnień:	dd/mm/rrrr

C3: WYNIK WERYFIKACJI KOMPLETNOŚCI I POPRAWNOŚCI, ZGODNOŚCI Z UMOWĄ, ZASADAMI DOTYCZACYMI UDZIELANIA POMOCY, POD WZGLĘDEM RACHUNKOWYM ORAZ KONTROLI KRZYŻOWEJ

		Weryfikujący	Sprawdzający*	Zatwierdzający**
		TAK	TAK	TAK
1.	Wniosek kwalifikuje się do dalszej oceny i nie wymaga korekty kosztów kwalifikowalnych i kwoty wnioskowanej do refundacji	<input type="checkbox"/>	<input type="checkbox"/>	<input type="checkbox"/>
2.	Wniosek kwalifikuje się do dalszej oceny i wymaga korekty kosztów kwalifikowalnych i kwoty wnioskowanej do refundacji	<input type="checkbox"/>	<input type="checkbox"/>	<input type="checkbox"/>
3.	Wniosek kwalifikuje się do odmowy wypłaty pomocy	<input type="checkbox"/>	<input type="checkbox"/>	<input type="checkbox"/>

Zweryfikował:

_____ imię i nazwisko

_____ data i podpis

Sprawdził*:

_____ imię i nazwisko

_____ data i podpis

Zatwierdził**:

_____ imię i nazwisko

_____ data i podpis

* Zakres wypełniany w przypadku wyznaczenia Sprawdzającego

** Decyzja w przypadku braku zgodności stanowisk pomiędzy Weryfikującym i Sprawdzającym

Uzasadnienie decyzji Zatwierdzającego w przypadku braku zgodności stanowisk pomiędzy Weryfikującym a Sprawdzającym

Uwagi:

WIZYTA ¹

D: KONTROLA NA MIEJSCU ²

KONTROLA ³

KONTROLA NA ZLECENIE

I. Wskazania do przeprowadzenia wizyty/kontroli

¹ Wizyta - art. 48 ust 5 rozporządzenia nr 809/2014

² Kontrola na miejscu - art. 49 rozporządzenia 809/2014

³ Kontrola - art. 46 ust 1 pkt 1 ustawy o wrow

	Weryfikujący		Sprawdzający*		Zatwierdzający**	
	TAK	NIE	TAK	NIE	TAK	NIE
1. Na podstawie dotychczas przeprowadzonej oceny wniosku wymagane jest przeprowadzenie wizyty	<input type="checkbox"/>	<input type="checkbox"/>	<input type="checkbox"/>	<input type="checkbox"/>	<input type="checkbox"/>	<input type="checkbox"/>
2. Wniosek został wytypowany do kontroli na miejscu	<input type="checkbox"/>	<input type="checkbox"/>	<input type="checkbox"/>	<input type="checkbox"/>	<input type="checkbox"/>	<input type="checkbox"/>
3. Na podstawie dotychczas przeprowadzonej oceny wniosku wymagane jest przeprowadzenie kontroli w trakcie realizacji operacji	<input type="checkbox"/>	<input type="checkbox"/>	<input type="checkbox"/>	<input type="checkbox"/>	<input type="checkbox"/>	<input type="checkbox"/>
4. Na podstawie dotychczas przeprowadzonej oceny wniosku wymagane jest przeprowadzenie kontroli na zlecenie	<input type="checkbox" value="ND"/>		<input type="checkbox" value="ND"/>		<input type="checkbox" value="ND"/>	

Uzasadnienie konieczności przeprowadzenia wizyty/odstąpienia od przeprowadzenia wizyty

Elementy podlegające sprawdzeniu:

Zweryfikował:	_____	_____
	imię i nazwisko	data i podpis
Sprawdził*:	_____	_____
	imię i nazwisko	data i podpis
Zatwierdził**:	_____	_____
	imię i nazwisko	data i podpis

* Zakres wypełniany w przypadku wyznaczenia Sprawdzającego

** Decyzja w przypadku braku zgodności stanowisk pomiędzy Weryfikującym i Sprawdzającym

Uzasadnienie decyzji Zatwierdzającego w przypadku braku zgodności stanowisk pomiędzy Weryfikującym a Sprawdzającym

II. Wstępny wynik wizyty/kontroli

WIZYTA

DATA PRZEPROWADZENIA:	_____	<input type="checkbox"/>
DATA PRZEKAZANIA RAPORTU	_____	

KONTROLA NA MIEJSCU

DATA TYPOWANIA:	_____	<input type="checkbox"/>
sposób typowania:	_____	
DATA PRZEPROWADZENIA:	_____	<input type="checkbox"/>
DATA PRZEKAZANIA RAPORTU:	_____	

KONTROLA

DATA PRZEPROWADZENIA:	_____	<input type="checkbox"/>
sposób typowania:	_____	
DATA PRZEPROWADZENIA:	_____	<input type="checkbox"/>
DATA PRZEKAZANIA RAPORTU:	_____	

KONTROLA NA ZLECENIE

DATA PRZEPROWADZENIA:	_____	<input type="checkbox"/> ND
DATA PRZEKAZANIA RAPORTU:	_____	

	Weryfikujący	Sprawdzający*	Zatwierdzający **
	TAK	TAK	TAK
1. Z raportu czynności kontrolnych nie wynika konieczność złożenia dodatkowych wyjaśnień - wniosek kwalifikuje się do dalszej oceny	<input type="checkbox"/>	<input type="checkbox"/>	<input type="checkbox"/>
2. Z raportu czynności kontrolnych wynika, że niezbędne jest złożenie dodatkowych wyjaśnień	<input type="checkbox"/>	<input type="checkbox"/>	<input type="checkbox"/>
3. Wniosek kwalifikuje się do dalszej oceny i wymaga korekty kosztów kwalifikowalnych i kwoty wnioskowanej do refundacji	<input type="checkbox"/>	<input type="checkbox"/>	<input type="checkbox"/>
4. Wniosek kwalifikuje się do odmowy wypłaty pomocy	<input type="checkbox"/>	<input type="checkbox"/>	<input type="checkbox"/>

Zweryfikował: _____
imię i nazwisko
data i podpis

Sprawdził*: _____
imię i nazwisko
data i podpis

Zatwierdził**: _____
imię i nazwisko
data i podpis

* Zakres wypełniany w przypadku wyznaczenia Sprawdzającego

** Decyzja w przypadku braku zgodności stanowisk pomiędzy Weryfikującym i Sprawdzającym

Uzasadnienie decyzji Zatwierdzającego w przypadku braku zgodności stanowisk pomiędzy Weryfikującym a Sprawdzającym

Uwagi:

III. Wezwanie do złożenia wyjaśnień

Data doręczenia beneficjentowi pisma w sprawie złożenia wyjaśnień:	
	dd/mm/rrrr
Termin, w którym należy złożyć wyjaśnienia:	
	dd/mm/rrrr
Data nadania/złożenia odpowiedzi w sprawie wyjaśnień:	
	dd/mm/rrrr

IV. Weryfikacja po złożeniu wyjaśnień:

	Weryfikujący		Sprawdzający*	
	TAK	NIE	TAK	NIE
1.	<input type="checkbox"/>	<input type="checkbox"/>	<input type="checkbox"/>	<input type="checkbox"/>
2.	<input type="checkbox"/>	<input type="checkbox"/>	<input type="checkbox"/>	<input type="checkbox"/>
3.	<input type="checkbox"/>	<input type="checkbox"/>	<input type="checkbox"/>	<input type="checkbox"/>
4.	<input type="checkbox"/>	<input type="checkbox"/>	<input type="checkbox"/>	<input type="checkbox"/>

V. Wynik wizyty/kontroli po wyjaśnieniach

	Weryfikujący	Sprawdzający*	Zatwierdzający **
	TAK	TAK	TAK
1. Wniosek kwalifikuje się do dalszej oceny	<input type="checkbox"/>	<input type="checkbox"/>	<input type="checkbox"/>
2. Wniosek kwalifikuje się do dalszej oceny i wymaga korekty kwoty wnioskowanej do refundacji	<input type="checkbox"/>	<input type="checkbox"/>	<input type="checkbox"/>
3. Wniosek kwalifikuje się do odmowy wypłaty pomocy	<input type="checkbox"/>	<input type="checkbox"/>	<input type="checkbox"/>

Zweryfikował: _____
imię i nazwisko

_____ data i podpis

Sprawdził*: _____
imię i nazwisko

_____ data i podpis

Zatwierdził**: _____
imię i nazwisko

_____ data i podpis

* Zakres wypełniany w przypadku wyznaczenia Sprawdzającego

** Decyzja w przypadku braku zgodności stanowisk pomiędzy Weryfikującym i Sprawdzającym

Uzasadnienie decyzji Zatwierdzającego w przypadku braku zgodności stanowisk pomiędzy Weryfikującym a Sprawdzającym

Uwagi:

Część E2: WYLICZENIE KWOTY DO REFUNDACJI

	Weryfikujący	Sprawdzający*		Zatwierdzający		
		TAK	NIE	TAK	NIE	
I. Koszty kwalifikowalne						
1 Kwota kosztów kwalifikowalnych dla danego etapu operacji wg umowy	<input type="text"/>	zł	<input type="checkbox"/>	<input type="checkbox"/>	<input type="checkbox"/>	<input type="checkbox"/>
2 Kwota kosztów kwalifikowalnych dla danego etapu operacji wg wniosku	<input type="text"/>	zł	<input type="checkbox"/>	<input type="checkbox"/>	<input type="checkbox"/>	<input type="checkbox"/>
3 Kwota zakwestionowanych kosztów kwalifikowalnych	<input type="text"/>	zł	<input type="checkbox"/>	<input type="checkbox"/>	<input type="checkbox"/>	<input type="checkbox"/>
4 Kwota kosztów kwalifikowalnych po korekcie (poz.2-poz.3)	<input type="text"/>	zł	<input type="checkbox"/>	<input type="checkbox"/>	<input type="checkbox"/>	<input type="checkbox"/>
II. Kwota pomocy						
5 Kwota pomocy dla danego etapu operacji wg umowy	<input type="text"/>	zł	<input type="checkbox"/>	<input type="checkbox"/>	<input type="checkbox"/>	<input type="checkbox"/>
6 Kwota pomocy dla danego etapu operacji wg wniosku płatność	<input type="text"/>	zł	<input type="checkbox"/>	<input type="checkbox"/>	<input type="checkbox"/>	<input type="checkbox"/>
7 Kwota pomocy dla danego etapu operacji wynikająca z prawidłowo poniesionych kosztów (po weryfikacji)	<input type="text"/>	zł	<input type="checkbox"/>	<input type="checkbox"/>	<input type="checkbox"/>	<input type="checkbox"/>
8 Różnica pomiędzy kwotą pomocy dla danego etapu operacji wg wniosku a kwotą pomocy dla danego etapu operacji wynikającą z prawidłowo poniesionych kosztów(należy podać w [(poz.6-poz.7)/poz.7]*100 oraz w pln (poz.6-poz.7)	<input type="text"/> <input type="text"/>	zł	<input type="checkbox"/>	<input type="checkbox"/>	<input type="checkbox"/>	<input type="checkbox"/>
		%				
Czy w wyniku korekty kwoty pomocy przekraczającej 10 % dokonano zmniejszenia?	TAK <input type="checkbox"/>	NIE <input type="checkbox"/>	<input type="checkbox"/>	<input type="checkbox"/>	<input type="checkbox"/>	<input type="checkbox"/>
9 Wstępnie zatwierdzona kwota do refundacji w przypadku niezastosowania zmniejszenia (poz. 7) w przypadku niezastosowania zmniejszenia(poz.7 - poz.8)	<input type="text"/>	zł	<input type="checkbox"/>	<input type="checkbox"/>	<input type="checkbox"/>	<input type="checkbox"/>
10 Kwota pomniejszenia w wyniku zastosowania kary administracyjnej za naruszenie przepisów o zamówieniach publicznych w ramach PROW na lata 2014-2020	<input type="text"/>	zł	<input type="checkbox"/>	<input type="checkbox"/>	<input type="checkbox"/>	<input type="checkbox"/>
11 Kwota pomniejszenia w wyniku zastosowania kary, zgodnie z umową	<input type="text"/>	zł	<input type="checkbox"/>	<input type="checkbox"/>	<input type="checkbox"/>	<input type="checkbox"/>
12 Zatwierdzona kwota do refundacji (poz. 9 - poz. 10 - poz.11)	<input type="text"/>	zł	<input type="checkbox"/>	<input type="checkbox"/>	<input type="checkbox"/>	<input type="checkbox"/>

Słownie złotych:

--

Imię i nazwisko

Data i podpis

Zweryfikował:	<input type="text"/>	<input type="text"/>
Sprawdził:	<input type="text"/>	<input type="text"/>
Zatwierdził:	<input type="text"/>	<input type="text"/>

Adnotacje/Uwagi: (w tym decyzja i uzasadnienie zatwierdzającego w przypadku braku zgodności stanowisk między Weryfikującym a Sprawdzającym)

--

Data doręczenia Beneficjentowi pisma o przekazaniu zlecenia płatności do ARiMR

dd/mm/rrrr

F: ODMOWA WYPŁATY POMOCY/WYCOFANIE WNIOSKU

	Weryfikujący	Sprawdzający*	Zatwierdzający
	TAK	TAK	TAK
1 Wniosek kwalifikuje się do odmowy wypłaty pomocy	<input type="checkbox"/>	<input type="checkbox"/>	<input type="checkbox"/>
2 Wniosek został wycofany/Beneficjent zrezygnował z płatności	<input type="checkbox"/>	<input type="checkbox"/>	<input type="checkbox"/>

Przyczyny odmowy wypłaty pomocy

Część, w której nastąpiła odmowa wypłaty pomocy / wycofanie wniosku w całości

Zweryfikował:

imię i nazwisko

data i podpis

Sprawdził*:

imię i nazwisko

data i podpis

Zatwierdził:

imię i nazwisko

data i podpis

Data doręczenia Beneficjentowi pisma informującego o odmowie wypłaty pomocy/wycofaniu wniosku w całości

dd/mm/rrrr

* Zakres wypełniany w przypadku wyznaczenia Sprawdzającego

Uwagi:

Zakres braków/złożenie wyjaśnień

	Weryfikacja po usunięciu braków/złożeniu wyjaśnień					
	Weryfikujący			Sprawdzający*		
	TAK	NIE	DO WEZW ¹	TAK	NIE	DO WEZW ¹
1.	<input type="checkbox"/>	<input type="checkbox"/>	<input type="checkbox"/>	<input type="checkbox"/>	<input type="checkbox"/>	<input type="checkbox"/>
2.	<input type="checkbox"/>	<input type="checkbox"/>	<input type="checkbox"/>	<input type="checkbox"/>	<input type="checkbox"/>	<input type="checkbox"/>
3.	<input type="checkbox"/>	<input type="checkbox"/>	<input type="checkbox"/>	<input type="checkbox"/>	<input type="checkbox"/>	<input type="checkbox"/>
4.	<input type="checkbox"/>	<input type="checkbox"/>	<input type="checkbox"/>	<input type="checkbox"/>	<input type="checkbox"/>	<input type="checkbox"/>
5.	<input type="checkbox"/>	<input type="checkbox"/>	<input type="checkbox"/>	<input type="checkbox"/>	<input type="checkbox"/>	<input type="checkbox"/>
6.	<input type="checkbox"/>	<input type="checkbox"/>	<input type="checkbox"/>	<input type="checkbox"/>	<input type="checkbox"/>	<input type="checkbox"/>
7.	<input type="checkbox"/>	<input type="checkbox"/>	<input type="checkbox"/>	<input type="checkbox"/>	<input type="checkbox"/>	<input type="checkbox"/>
8.	<input type="checkbox"/>	<input type="checkbox"/>	<input type="checkbox"/>	<input type="checkbox"/>	<input type="checkbox"/>	<input type="checkbox"/>
9.	<input type="checkbox"/>	<input type="checkbox"/>	<input type="checkbox"/>	<input type="checkbox"/>	<input type="checkbox"/>	<input type="checkbox"/>
10.	<input type="checkbox"/>	<input type="checkbox"/>	<input type="checkbox"/>	<input type="checkbox"/>	<input type="checkbox"/>	<input type="checkbox"/>
11.	<input type="checkbox"/>	<input type="checkbox"/>	<input type="checkbox"/>	<input type="checkbox"/>	<input type="checkbox"/>	<input type="checkbox"/>
12.	<input type="checkbox"/>	<input type="checkbox"/>	<input type="checkbox"/>	<input type="checkbox"/>	<input type="checkbox"/>	<input type="checkbox"/>
13.	<input type="checkbox"/>	<input type="checkbox"/>	<input type="checkbox"/>	<input type="checkbox"/>	<input type="checkbox"/>	<input type="checkbox"/>
14.	<input type="checkbox"/>	<input type="checkbox"/>	<input type="checkbox"/>	<input type="checkbox"/>	<input type="checkbox"/>	<input type="checkbox"/>
15.	<input type="checkbox"/>	<input type="checkbox"/>	<input type="checkbox"/>	<input type="checkbox"/>	<input type="checkbox"/>	<input type="checkbox"/>
16.	<input type="checkbox"/>	<input type="checkbox"/>	<input type="checkbox"/>	<input type="checkbox"/>	<input type="checkbox"/>	<input type="checkbox"/>

K-2/407

KARTA WERYFIKACJI WNIOSKU O PŁATNOŚĆ

PROW 2014-2020

Działanie M04: Inwestycje w środki trwałe

Poddziałanie 4.3 Wsparcie na inwestycje związane z rozwojem, modernizacją i dostosowywaniem rolnictwa i leśnictwa

Typ operacji 4.3.1 Zarządzanie zasobami wodnymi

Rodzaj płatności:

pośrednia

końcowa

Znak sprawy:	
---------------------	--

Imię i nazwisko/nazwa Beneficjenta:	
--------------------------------------------	--

Numer umowy o przyznaniu pomocy:	
-----------------------------------------	--

Data złożenia/wpływu wniosku:	<input type="text"/> <input type="text"/> <input type="text"/> - <input type="text"/> <input type="text"/> <input type="text"/> - <input type="text"/> <input type="text"/> <input type="text"/> <input type="text"/>
--------------------------------------	-----------------------------------------------------------------------------------------------------------------------------------------------------------------------------------------------------------------------

Osoby dokonujące oceny wniosku o płatność

1. Weryfikujący

(imię i nazwisko Weryfikującego)

- -
d d - m m - r r r r

(imię i nazwisko Zatwierdzającego)

2. Zmiana Weryfikującego

(imię i nazwisko Weryfikującego)

uzasadnienie zmiany

- -
d d - m m - r r r r

(imię i nazwisko Zatwierdzającego)

3. Zmiana Weryfikującego

(imię i nazwisko Weryfikującego)

uzasadnienie zmiany

- -
d d - m m - r r r r

(imię i nazwisko Zatwierdzającego)

A. Dla wniosku został wyznaczony Sprawdzający:

TAK NIE

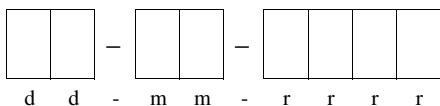
Losowo* Ze wskazania

B. Sprawdzający został wyznaczony:

TAK TAK

1. Sprawdzający

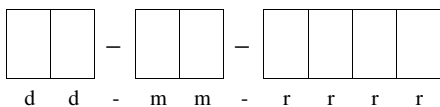
(imię i nazwisko Sprawdzającego)



(imię i nazwisko Zatwierdzającego)

2. Zmiana Sprawdzającego

(imię i nazwisko Sprawdzającego)

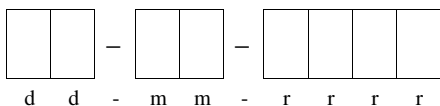


(imię i nazwisko Zatwierdzającego)

uzasadnienie zmiany

3. Zmiana Sprawdzającego

(imię i nazwisko Sprawdzającego)



(imię i nazwisko Zatwierdzającego)

uzasadnienie zmiany

* ze wszystkich złożonych wniosków o płatność w podmiocie wdrażającym, wybierane jest 10% wniosków złożonych w ramach naboru, dla których wyznaczony jest Sprawdzający.

Część B: WERYFIKACJA KOMPLETNOŚCI I POPRAWNOŚCI, ZGODNOŚCI Z UMOWĄ, ZASADAMI DOTYCZĄCYMI UDZIELANIA POMOCY ORAZ POD WZGLĘDEM RACHUNKOWYM

Część B1: WERYFIKACJA KOMPLETNOŚCI I POPRAWNOŚCI

I. Weryfikacja załączników

	Weryfikujący			Sprawdzający*		
	TAK	DO WEZW	ND	TAK	DO WEZW	ND
1. Faktury lub dokumenty o równoważnej wartości dowodowej	<input type="checkbox"/>	<input type="checkbox"/>		<input type="checkbox"/>	<input type="checkbox"/>	
2. Dowody zapłaty	<input type="checkbox"/>	<input type="checkbox"/>		<input type="checkbox"/>	<input type="checkbox"/>	
3. Umowy z wykonawcami zawierające specyfikację będącą podstawą wystawienia każdej z przedstawionych faktur lub innych dokumentów o równoważnej wartości dowodowej	<input type="checkbox"/>	<input type="checkbox"/>		<input type="checkbox"/>	<input type="checkbox"/>	
4. Uzasadnienie zmian dokonanych w poszczególnych pozycjach zestawienia rzeczowo-finansowego z realizacji operacji	<input type="checkbox"/>	<input type="checkbox"/>	<input type="checkbox"/>	<input type="checkbox"/>	<input type="checkbox"/>	<input type="checkbox"/>
5. Decyzja ostateczna o pozwoleniu na użytkowanie obiektu budowlanego, jeżeli właściwy organ nałożył taki obowiązek w wydanym pozwoleniu na budowę lub nałożył taki obowiązek innymi	<input type="checkbox"/>	<input type="checkbox"/>	<input type="checkbox"/>	<input type="checkbox"/>	<input type="checkbox"/>	<input type="checkbox"/>
6. Zawiadomienie nadzoru budowlanego o zakończeniu budowy złożone co najmniej 14 dni przed zamierzonym terminem przystąpienia do użytkowania, jeżeli obowiązek taki wynika z przepisów prawa budowlanego lub właściwy organ nałożył taki obowiązek	<input type="checkbox"/>	<input type="checkbox"/>	<input type="checkbox"/>	<input type="checkbox"/>	<input type="checkbox"/>	<input type="checkbox"/>
6a. Oświadczenie beneficjenta, że w ciągu 14 dni od dnia zgłoszenia zakończenia robót budowlanych, nadzór budowlany nie wniósł sprzeciwu	<input type="checkbox"/>	<input type="checkbox"/>	<input type="checkbox"/>	<input type="checkbox"/>	<input type="checkbox"/>	<input type="checkbox"/>
6b. Zaświadczenie nadzoru budowlanego, że nie wnosi sprzeciwu w przypadku, gdy zawiadomienie o zakończeniu robót budowlanych będzie przedkładane przed upływem 14 dni od dnia zakończenia robót budowlanych	<input type="checkbox"/>	<input type="checkbox"/>	<input type="checkbox"/>	<input type="checkbox"/>	<input type="checkbox"/>	<input type="checkbox"/>
7. Protokoły odbioru robót budowlanych	<input type="checkbox"/>	<input type="checkbox"/>	<input type="checkbox"/>	<input type="checkbox"/>	<input type="checkbox"/>	<input type="checkbox"/>
8. Kosztorys różnicowy	<input type="checkbox"/>	<input type="checkbox"/>	<input type="checkbox"/>	<input type="checkbox"/>	<input type="checkbox"/>	<input type="checkbox"/>
9. Kosztorys powykonawczy	<input type="checkbox"/>	<input type="checkbox"/>	<input type="checkbox"/>	<input type="checkbox"/>	<input type="checkbox"/>	<input type="checkbox"/>
10. Zatwierdzony Projekt budowlany	<input type="checkbox"/>	<input type="checkbox"/>	<input type="checkbox"/>	<input type="checkbox"/>	<input type="checkbox"/>	<input type="checkbox"/>
11. Interpretacja przepisów prawa podatkowego (interpretacja indywidualna)	<input type="checkbox"/>	<input type="checkbox"/>	<input type="checkbox"/>	<input type="checkbox"/>	<input type="checkbox"/>	<input type="checkbox"/>
12. Pełnomocnictwo – jeżeli dotyczy	<input type="checkbox"/>	<input type="checkbox"/>	<input type="checkbox"/>	<input type="checkbox"/>	<input type="checkbox"/>	<input type="checkbox"/>
12a. Klauzula informacyjna w zakresie przetwarzania danych osobowych - dotyczy osób fizycznych	<input type="checkbox"/>	<input type="checkbox"/>	<input type="checkbox"/>	<input type="checkbox"/>	<input type="checkbox"/>	<input type="checkbox"/>
12b. Klauzula informacyjna dotycząca przetwarzania przez Smorząd Województwa oraz Agencję Restrukturyzacji i Modernizacji Rolnictwa danych osobowych osób fizycznych, które zostaną przekazane przez Beneficjenta	<input type="checkbox"/>	<input type="checkbox"/>	<input type="checkbox"/>	<input type="checkbox"/>	<input type="checkbox"/>	<input type="checkbox"/>
13. Informacja o numerze rachunku bankowego prowadzonego przez bank lub przez spółdzielczą kasę oszczędnościowo - kredytową Beneficjenta	<input type="checkbox"/>	<input type="checkbox"/>	<input type="checkbox"/>	<input type="checkbox"/>	<input type="checkbox"/>	<input type="checkbox"/>

	Weryfikujący			Sprawdzający*		
	TAK	DO WEZW	ND	TAK	DO WEZW	ND
14. Sprawozdanie z realizacji operacji w ramach Programu Rozwoju Obszarów Wiejskich na lata 2014-2020 (dołączane do wniosku o płatność końcową), na formularzu udostępnionym przez podmiot wdrażający	<input type="checkbox"/>	<input type="checkbox"/>	<input type="checkbox"/>	<input type="checkbox"/>	<input type="checkbox"/>	<input type="checkbox"/>
15. Zestawienia umów zawartych oraz planowanych do zawarcia w tym samym roku co umowy przedstawione do refundacji, które beneficjent podpisał z wykonawcami na taki sam lub zbliżony co do charakteru rodzaj dostaw/usług/robót budowlanych	<input type="checkbox"/>	<input type="checkbox"/>	<input type="checkbox"/>	<input type="checkbox"/>	<input type="checkbox"/>	<input type="checkbox"/>
16. Zakładowy plan kont	<input type="checkbox"/>	<input type="checkbox"/>	<input type="checkbox"/>	<input type="checkbox"/>	<input type="checkbox"/>	<input type="checkbox"/>
17. Oświadczenie Beneficjenta o prowadzeniu oddzielnego sytemu rachunkowości albo o korzystaniu z odpowiedniego kodu rachunkowego wraz z wyciągami z polityki rachunkowości i zakładowego planu kont oraz z wydrukami z kont księgowych w ramach prowadzonych ksiąg rachunkowych w rozumieniu art. 66 ust. 1 lit. c pkt i rozporządzenia Parlamentu Europejskiego i Rady (UE) nr 1305/2013 z dnia 17 grudnia 2013 r. w sprawie wsparcia rozwoju obszarów wiejskich przez Europejski Fundusz Rolny na rzecz Rozwoju Obszarów Wiejskich (EFRROW) i uchylającego rozporządzenie Rady (WE) nr 1698/2005 (Dz. Urz. UE L 347 z 20.12.2013, str. 487, z późn. zm.), dla wszystkich transakcji związanych z realizacją operacji, jeżeli dotyczy- na formularzu udostępnionym przez Agencję	<input type="checkbox"/>	<input type="checkbox"/>	<input type="checkbox"/>	<input type="checkbox"/>	<input type="checkbox"/>	<input type="checkbox"/>
18. Wydruk elektroniczny z dokumentacji księgowej lub kopia z książki ewidencji środków trwałych	<input type="checkbox"/>	<input type="checkbox"/>		<input type="checkbox"/>	<input type="checkbox"/>	
19. Decyzja ostateczna o pozwoleniu na budowę	<input type="checkbox"/>	<input type="checkbox"/>	<input type="checkbox"/>	<input type="checkbox"/>	<input type="checkbox"/>	<input type="checkbox"/>
20. Zgłoszenie zamiaru wykonania robót budowlanych do organu administracji architektoniczno-budowlanej wraz z: oświadczeniem, że w terminie 21 dni od dnia zgłoszenia zamiaru wykonania robót budowlanych, właściwy organ nie wniósł sprzeciwu lub potwierdzeniem organu administracji architektoniczno-budowlanej, że nie wniósł sprzeciwu wobec zgłoszonego zamiaru wykonania robót budowlanych	<input type="checkbox"/>	<input type="checkbox"/>	<input type="checkbox"/>	<input type="checkbox"/>	<input type="checkbox"/>	<input type="checkbox"/>
21. Decyzja ostateczna o środowiskowych uwarunkowaniach, jeżeli jest wymagana	<input type="checkbox"/>	<input type="checkbox"/>	<input type="checkbox"/>	<input type="checkbox"/>	<input type="checkbox"/>	<input type="checkbox"/>
22. Decyzja ostateczna pozwolenia wodnoprawnego	<input type="checkbox"/>	<input type="checkbox"/>	<input type="checkbox"/>	<input type="checkbox"/>	<input type="checkbox"/>	<input type="checkbox"/>
23. Operat szacunkowy zakupuionego gruntu opracowany przez rzeczoznawcę majątkowego	<input type="checkbox"/>	<input type="checkbox"/>	<input type="checkbox"/>	<input type="checkbox"/>	<input type="checkbox"/>	<input type="checkbox"/>
24. Oświadczenie o prowadzeniu monitoringu wilgotności gleby	<input type="checkbox"/>	<input type="checkbox"/>	<input type="checkbox"/>	<input type="checkbox"/>	<input type="checkbox"/>	<input type="checkbox"/>
26.	<input type="checkbox"/>	<input type="checkbox"/>	<input type="checkbox"/>	<input type="checkbox"/>	<input type="checkbox"/>	<input type="checkbox"/>
27. Inne załączniki:	<input type="checkbox"/>	<input type="checkbox"/>		<input type="checkbox"/>	<input type="checkbox"/>	
28.	<input type="checkbox"/>	<input type="checkbox"/>		<input type="checkbox"/>	<input type="checkbox"/>	

II. Weryfikacja poprawności wypełnienia formularza wniosku

1	Wniosek został złożony na właściwym formularzu	<input type="checkbox"/>	<input type="checkbox"/>	<input type="checkbox"/>	<input type="checkbox"/>
2	Liczba załączników podana we wniosku zgadza się z liczbą załączników faktycznie załączonych	<input type="checkbox"/>	<input type="checkbox"/>	<input type="checkbox"/>	<input type="checkbox"/>
3	Dane identyfikacyjne beneficjenta podane we wniosku są zgodne z danymi zawartymi w umowie	<input type="checkbox"/>	<input type="checkbox"/>	<input type="checkbox"/>	<input type="checkbox"/>
4	Wniosek został podpisany przez osoby upoważnione	<input type="checkbox"/>	<input type="checkbox"/>	<input type="checkbox"/>	<input type="checkbox"/>
5.	Pozostałe pola wniosku zostały wypełnione prawidłowo	<input type="checkbox"/>	<input type="checkbox"/>	<input type="checkbox"/>	<input type="checkbox"/>

Część B2: WERYFIKACJA ZGODNOŚCI Z UMOWĄ I KWALIFIKOWALNOŚCI WYDATKÓW

I. Weryfikacja elementów, których niespełnienie skutkować będzie odmową wypłaty pomocy w części/całości

	Weryfikujący			Sprawdzający*		
	TAK	DO WEZW	N/D	TAK	DO WEZW	N/D
1. Cel operacji oraz wskaźniki jego realizacji zostały osiągnięte	<input type="checkbox"/>	<input type="checkbox"/>	<input type="checkbox"/>	<input type="checkbox"/>	<input type="checkbox"/>	<input type="checkbox"/>
2. Cel operacji oraz wskaźniki jego realizacji mogą zostać osiągnięte pomimo niezrealizowania w pełni zakresu rzeczowo – finansowego danego etapu	<input type="checkbox"/>	<input type="checkbox"/>	<input type="checkbox"/>	<input type="checkbox"/>	<input type="checkbox"/>	<input type="checkbox"/>

II. Weryfikacja elementów, których niespełnienie skutkować będzie korektą kwoty kosztów kwalifikowalnych oraz kwoty pomocy

	Weryfikujący			Sprawdzający*		
	TAK	DO WEZW	N/D	TAK	DO WEZW	N/D
1. Zrealizowany zakres rzeczowy operacji/etapu podany w Zestawieniu rzeczowo–finansowym z realizacji operacji jest zgodny z zakresem rzeczowym wymienionym w Zestawieniu rzeczowo–finansowym operacji załączonym do umowy	<input type="checkbox"/>	<input type="checkbox"/>		<input type="checkbox"/>	<input type="checkbox"/>	
2. Prawidłowo udokumentowano zrealizowanie zakresu rzeczowo-finansowego operacji	<input type="checkbox"/>	<input type="checkbox"/>		<input type="checkbox"/>	<input type="checkbox"/>	
3. Zakres rzeczowy kosztów kwalifikowalnych z zestawienia rzeczowo-finansowego z realizacji operacji ma pokrycie w załączonych do wniosku fakturach lub dokumentach o równoważnej wartości dowodowej wraz z dokumentami potwierdzającymi dokonanie przelewu oraz karcie wkładu rzeczowego	<input type="checkbox"/>	<input type="checkbox"/>		<input type="checkbox"/>	<input type="checkbox"/>	
4. Uzasadnienie zmian dokonanych w poszczególnych pozycjach Zestawienia rzeczowo-finansowego z realizacji operacji jest wystarczające do uznania kosztów za kwalifikowalne	<input type="checkbox"/>	<input type="checkbox"/>	<input type="checkbox"/>	<input type="checkbox"/>	<input type="checkbox"/>	<input type="checkbox"/>
5. Data sprzedaży na fakturach lub dokumentach o równoważnej wartości dowodowej jest zgodna z okresem kwalifikowalności kosztów wskazanym w rozporządzeniu	<input type="checkbox"/>	<input type="checkbox"/>		<input type="checkbox"/>	<input type="checkbox"/>	
6. Daty realizacji płatności są zgodne z zasadami ustalonymi w obowiązujących przepisach w tym zakresie	<input type="checkbox"/>	<input type="checkbox"/>		<input type="checkbox"/>	<input type="checkbox"/>	
7. Koszty zostały poniesione w formie rozliczenia bezgotówkowego	<input type="checkbox"/>	<input type="checkbox"/>	<input type="checkbox"/>	<input type="checkbox"/>	<input type="checkbox"/>	<input type="checkbox"/>
8. Poziom kosztów ogólnych wymienionych w Zestawieniu rzeczowo-finansowym z realizacji operacji nie przekracza poziomu 15% pozostałych kosztów kwalifikowalnych	<input type="checkbox"/>	<input type="checkbox"/>	<input type="checkbox"/>	<input type="checkbox"/>	<input type="checkbox"/>	<input type="checkbox"/>
9. Protokoły odbioru robót lub montażu lub rozruchu maszyn i urządzeń potwierdzają wykonanie zakresu określonego w zestawieniu rzeczowo-finansowym operacji	<input type="checkbox"/>	<input type="checkbox"/>	<input type="checkbox"/>	<input type="checkbox"/>	<input type="checkbox"/>	<input type="checkbox"/>
10. Zadania przedstawione do refundacji nie zostały podzielone	<input type="checkbox"/>	<input type="checkbox"/>		<input type="checkbox"/>	<input type="checkbox"/>	
11. Przedstawione faktury lub dokumenty o równoważnej wartości dowodowej są wystawione przez wykonawcę, któremu udzielono zamówienia	<input type="checkbox"/>	<input type="checkbox"/>	<input type="checkbox"/>	<input type="checkbox"/>	<input type="checkbox"/>	<input type="checkbox"/>
12. Beneficjent wywiązał się z obowiązku informowania i rozpowszechniania informacji o pomocy otrzymanej z EFRROW	<input type="checkbox"/>	<input type="checkbox"/>	<input type="checkbox"/>	<input type="checkbox"/>	<input type="checkbox"/>	<input type="checkbox"/>

13.	Beneficjent przedłożył w terminie dokumentację z przeprowadzonego postępowania o udzielenie zamówienia publicznego	<input type="checkbox"/> <input type="checkbox"/> <input type="checkbox"/>	<input type="checkbox"/> <input type="checkbox"/> <input type="checkbox"/>
14.	Na podstawie nałożonych zmniejszeń z tytułu niezgodności dotyczących stosowania przepisów o zamówieniach publicznych zgodnie ze wskaźnikami procentowymi – nie została nałożona korekta w wysokości 100% w ramach wszystkich przeprowadzonych postępowań	<input type="checkbox"/> <input type="checkbox"/> <input type="checkbox"/>	<input type="checkbox"/> <input type="checkbox"/> <input type="checkbox"/>
15.	Koszty przedstawione do refundacji zawarte w przedłożonych fakturach lub dokumentach o równoważnej wartości dowodowej są kosztami kwalifikowalnymi zgodnie z umową o przyznaniu pomocy	<input type="checkbox"/> <input type="checkbox"/> <input type="checkbox"/>	<input type="checkbox"/> <input type="checkbox"/> <input type="checkbox"/>
16.	Beneficjent prowadzi oddzielny system rachunkowości albo korzysta z odpowiedniego kodu rachunkowego, o których mowa w art. 66 ust. 1 lit. c pkt i rozporządzenia 1305/2013, dla wszystkich transakcji związanych z realizacją operacji	<input type="checkbox"/> <input type="checkbox"/> <input type="checkbox"/>	<input type="checkbox"/> <input type="checkbox"/> <input type="checkbox"/>
17.	Beneficjent prowadzi monitoring badania wilgotności gleby	<input type="checkbox"/> <input type="checkbox"/>	<input type="checkbox"/> <input type="checkbox"/>
18.	Koszty związane z zakupem gruntów w zakresie niezbędnym i warunkującym realizację operacji nie przekraczają 10% kosztów kwalifikowalnych operacji	<input type="checkbox"/> <input type="checkbox"/> <input type="checkbox"/>	<input type="checkbox"/> <input type="checkbox"/> <input type="checkbox"/>

Adnotacje/Uwagi: (w tym decyzja i uzasadnienie zatwierdzającego w przypadku braku zgodności stanowisk między Weryfikującym a Sprawdzającym)

Część B3: WERYFIKACJA POD WZGLĘDEM RACHUNKOWYM

	Weryfikujący		Sprawdzający*	
	TAK	DO WEZW	TAK	DO WEZW
1 Przedstawione faktury lub dokumenty o równoważnej wartości dowodowej zostały opłacone w całości	<input type="checkbox"/>	<input type="checkbox"/>	<input type="checkbox"/>	<input type="checkbox"/>
2 Dołączone faktury lub dokumenty o różnoważnej wartości dowodowej są zgodne z <i>Wykazem faktur lub dokumentów o równoważnej wartości dowodowej</i>	<input type="checkbox"/>	<input type="checkbox"/>	<input type="checkbox"/>	<input type="checkbox"/>
3 Dane finansowe w <i>Zestawieniu rzeczowo-finansowym z realizacji operacji</i> wynikają z danych zawartych w <i>Wykazie faktur lub dokumentów o równoważnej wartości dowodowej</i>	<input type="checkbox"/>	<input type="checkbox"/>	<input type="checkbox"/>	<input type="checkbox"/>
5 Dołączone faktury lub dokumenty o równoważnej wartości dowodowej odnoszą się do właściwych pozycji <i>Zestawienia rzeczowo-finansowego z realizacji operacji</i>	<input type="checkbox"/>	<input type="checkbox"/>	<input type="checkbox"/>	<input type="checkbox"/>
6 Łączne kwoty kosztów kwalifikowalnych z <i>Zestawienia rzeczowo-finansowego z realizacji operacji</i> są zgodne z <i>Wykazem faktur lub dokumentów o równoważnej wartości dowodowej</i> i kwotą we wniosku	<input type="checkbox"/>	<input type="checkbox"/>	<input type="checkbox"/>	<input type="checkbox"/>
7 Wnioskowana kwota pomocy jest poprawnie wyliczona i nie przekracza kwoty określonej w umowie	<input type="checkbox"/>	<input type="checkbox"/>	<input type="checkbox"/>	<input type="checkbox"/>

Adnotacje/Uwagi: (w tym decyzja i uzasadnienie Zatwierdzającego w przypadku braku zgodności stanowisk między Weryfikującym a Sprawdzającym)

CZĘŚĆ C: WYNIK WERYFIKACJI

Część C1: WSTĘPNY WYNIK WERYFIKACJI KOMPLETNOŚCI I POPRAWNOŚCI, ZGODNOŚCI Z UMOWĄ, ZASADAMI DOTYCZĄCYMI UDZIELANIA POMOCY ORAZ POD WZGLĘDEM RACHUNKOWYM

I. Wynik weryfikacji wniosku

	Weryfikujący	Sprawdzający*	Zatwierdzający**
	TAK	TAK	TAK
1 Wniosek kwalifikuje się do dalszej oceny	<input type="checkbox"/>	<input type="checkbox"/>	<input type="checkbox"/>
2 Wniosek wymaga usunięcia braków	<input type="checkbox"/>	<input type="checkbox"/>	<input type="checkbox"/>
3 Wniosek kwalifikuje się do odmowy wypłaty pomocy	<input type="checkbox"/>	<input type="checkbox"/>	<input type="checkbox"/>

Zweryfikował:

imię i nazwisko

data i podpis

Sprawdził*:

imię i nazwisko

data i podpis

Zatwierdził**:

imię i nazwisko

data i podpis

* Zakres wypełniany w przypadku wyznaczenia Sprawdzającego

** Decyzja w przypadku braku zgodności stanowisk pomiędzy Weryfikującym i Sprawdzającym

Uzasadnienie decyzji Zatwierdzającego w przypadku braku zgodności stanowisk pomiędzy Weryfikującym a Sprawdzającym

II. Wezwanie do usunięcia braków/złożenia wyjaśnień

Zakres braków/wyjaśnień wg. załącznika nr 1 do karty

1 Data doręczenia Beneficjentowi pisma w sprawie usunięcia braków/złożenia wyjaśnień:	dd/mm/rrrr
2 Termin, w którym należy usunąć braki/złożyć wyjaśnienia:	dd/mm/rrrr
3 Data nadania/złożenia odpowiedzi w sprawie usunięcia braków/złożenia wyjaśnień:	dd/mm/rrrr

Zakres braków/wyjaśnień oraz weryfikacja po usunięciu braków/wyjaśnień wg załącznika do karty

IIa Wynik weryfikacji po pierwszym wezwaniu do usunięcia braków/wyjaśnień

	Weryfikujący	Sprawdzający*	Zatwierdzający**
1 Wniosek kwalifikuje się do dalszej oceny	<input type="checkbox"/>	<input type="checkbox"/>	<input type="checkbox"/>
2 Wniosek wymaga ponownego wezwania do usunięcia braków/złożenia wyjaśnień	<input type="checkbox"/>	<input type="checkbox"/>	<input type="checkbox"/>

Zweryfikował:

imię i nazwisko

data i podpis

Sprawdził*:

imię i nazwisko

data i podpis

Zatwierdził**:

imię i nazwisko

data i podpis

* Zakres wypełniany w przypadku wyznaczenia Sprawdzającego

** Decyzja w przypadku braku zgodności stanowisk pomiędzy Weryfikującym i Sprawdzającym

Uzasadnienie decyzji Zatwierdzającego w przypadku braku zgodności stanowisk pomiędzy Weryfikującym a Sprawdzającym

IIb Ponowne wezwanie do usunięcia braków/złożenia wyjaśnień

Zakres wymaganych do usunięcia braków/złożenia wyjaśnień - wg. załącznika nr 1 do karty

1 Data doręczenia Beneficjentowi pisma w sprawie usunięcia braków/złożenia wyjaśnień:

dd/mm/rrrr

2 Termin, w którym należy usunąć braki/złożyć wyjaśnienia:

dd/mm/rrrr

3 Data nadania/złożenia odpowiedzi w sprawie usunięcia braków/złożenia wyjaśnień:

dd/mm/rrrr

Zakres braków/wyjaśnień oraz weryfikacja po usunięciu braków/wyjaśnień wg załącznika nr 1 do karty

IIc Wynik weryfikacji po ponownym wezwaniu do usunięcia braków/wyjaśnień

	Weryfikujący	Sprawdzający*	Zatwierdzający**
	TAK	TAK	TAK
1 Wniosek kwalifikuje się do dalszej oceny	<input type="checkbox"/>	<input type="checkbox"/>	<input type="checkbox"/>
2 Wniosek rozpatuje się w zakresie, w jakim został wypełniony, oraz na podstawie dołączonych do tego wniosku poprawnie sporządzonych dokumentów	<input type="checkbox"/>	<input type="checkbox"/>	<input type="checkbox"/>
Zweryfikował:	_____	_____	
	imię i nazwisko	data i podpis	
Sprawdził*:	_____	_____	
	imię i nazwisko	data i podpis	
Zatwierdził**:	_____	_____	
	imię i nazwisko	data i podpis	

* Zakres wypełniany w przypadku wyznaczenia Sprawdzającego

** Decyzja w przypadku braku zgodności stanowisk pomiędzy Weryfikującym i Sprawdzającym

1. Data pisma do Beneficjenta w sprawie odmowy przyznania pomocy:

dd/mm/rrrr

3. Data nadania/złożenia odpowiedzi w sprawie usunięcia braków/złożenia wyjaśnień:

dd/mm/rrrr

Uzasadnienie decyzji Zatwierdzającego w przypadku braku zgodności stanowisk pomiędzy Weryfikującym a Sprawdzającym

Część C2: WERYFIKACJA KRZYŻOWA**I. Weryfikacja krzyżowa**

	Weryfikujący				Sprawdzający*			
	TAK	NIE	DO WYJAŚNI EŃ	N/D	TAK	NIE	DO WYJAŚNI EŃ	N/D
1. Czy Operacja nie była finansowana w ramach naborów wniosków dla działania 4.1.1 "Inwestycje w gospodarstwach położonych na obszarach Natura 2000" PROW na lata 2014-2020	<input type="checkbox"/>	<input type="checkbox"/>	<input type="checkbox"/>	<input type="checkbox"/>	<input type="checkbox"/>	<input type="checkbox"/>	<input type="checkbox"/>	<input type="checkbox"/>
Czy Operacja nie była finansowana w ramach naborów wniosków dla działania 5.1 "Inwestycje zapobiegające zniszczeniu potencjału produkcji rolnej" w ramach poddziałania "Wsparcie inwestycji w środki zapobiegawcze, których celem jest ograniczenie skutków prawdopodobnych klęsk żywiołowych, niekorzystnych zjawisk klimatycznych i	<input type="checkbox"/>	<input type="checkbox"/>	<input type="checkbox"/>	<input type="checkbox"/>	<input type="checkbox"/>	<input type="checkbox"/>	<input type="checkbox"/>	<input type="checkbox"/>

Opis przeprowadzonych czynności kontrolnych:**II. Wynik**

	Weryfikujący	Sprawdzający*	Zatwierdzający**
	TAK	TAK	TAK
1 Wniosek kwalifikuje się do dalszej oceny - operacja nie została sfinansowana z udziałem innych środków publicznych	<input type="checkbox"/>	<input type="checkbox"/>	<input type="checkbox"/>
2 Wniosek wymaga wezwania beneficjenta do złożenia wyjaśnień	<input type="checkbox"/>	<input type="checkbox"/>	<input type="checkbox"/>

Zweryfikował:

imię i nazwisko

data i podpis

Sprawdził:

imię i nazwisko

data i podpis

Zatwierdził:

imię i nazwisko

data i podpis

* Zakres wypełniany w przypadku wyznaczenia Sprawdzającego

** Decyzja w przypadku braku zgodności stanowisk pomiędzy Weryfikującym i Sprawdzającym

Uzasadnienie decyzji Zatwierdzającego w przypadku braku zgodności stanowisk pomiędzy Weryfikującym a Sprawdzającym

Uzasadnienie decyzji Zatwierdzającego w przypadku braku zgodności stanowisk pomiędzy Weryfikującym a Sprawdzającym

IIa. Zakres oraz uzasadnienie wyjaśnień

Data doręczenia Beneficjentowi pisma w sprawie złożenia wyjaśnień:	dd/mm/rrrr
Termin, w którym należy złożyć wyjaśnienia:	dd/mm/rrrr
Data nadania/złożenia odpowiedzi w sprawie złożenia wyjaśnień:	dd/mm/rrrr

C3: WYNIK WERYFIKACJI KOMPLETNOŚCI I POPRAWNOŚCI, ZGODNOŚCI Z UMOWĄ, ZASADAMI DOTYCZACYMI UDZIELANIA POMOCY, POD WZGLĘDEM RACHUNKOWYM ORAZ KONTROLI KRZYŻOWEJ

		Weryfikujący	Sprawdzający*	Zatwierdzający**
		TAK	TAK	TAK
1.	Wniosek kwalifikuje się do dalszej oceny i nie wymaga korekty kosztów kwalifikowalnych i kwoty wnioskowanej do refundacji	<input type="checkbox"/>	<input type="checkbox"/>	<input type="checkbox"/>
2.	Wniosek kwalifikuje się do dalszej oceny i wymaga korekty kosztów kwalifikowalnych i kwoty wnioskowanej do refundacji	<input type="checkbox"/>	<input type="checkbox"/>	<input type="checkbox"/>
3.	Wniosek kwalifikuje się do odmowy wypłaty pomocy	<input type="checkbox"/>	<input type="checkbox"/>	<input type="checkbox"/>

Zweryfikował:

imię i nazwisko

data i podpis

Sprawdził*:

imię i nazwisko

data i podpis

Zatwierdził**:

imię i nazwisko

data i podpis

* Zakres wypełniany w przypadku wyznaczenia Sprawdzającego

** Decyzja w przypadku braku zgodności stanowisk pomiędzy Weryfikującym i Sprawdzającym

Uzasadnienie decyzji Zatwierdzającego w przypadku braku zgodności stanowisk pomiędzy Weryfikującym a Sprawdzającym

Uwagi:

WIZYTA ¹	<input type="checkbox"/>
D: KONTROLA NA MIEJSCU ²	<input type="checkbox"/>
KONTROLA ³	<input type="checkbox"/>
KONTROLA NA ZLECENIE	<input type="checkbox" value="ND"/>

I. Wskazania do przeprowadzenia wizyty/kontroli

¹ Wizyta - art. 48 ust 5 rozporządzenia nr 809/2014

² Kontrola na miejscu - art. 49 rozporządzenia 809/2014

³ Kontrola - art. 46 ust 1 pkt 1 ustawy o wrow

	Weryfikujący		Sprawdzający*		Zatwierdzający**	
	TAK	NIE	TAK	NIE	TAK	NIE
1. Na podstawie dotychczas przeprowadzonej oceny wniosku wymagane jest przeprowadzenie wizyty	<input type="checkbox"/>	<input type="checkbox"/>	<input type="checkbox"/>	<input type="checkbox"/>	<input type="checkbox"/>	<input type="checkbox"/>
2. Wniosek został wytypowany do kontroli na miejscu	<input type="checkbox"/>	<input type="checkbox"/>	<input type="checkbox"/>	<input type="checkbox"/>	<input type="checkbox"/>	<input type="checkbox"/>
3. Na podstawie dotychczas przeprowadzonej oceny wniosku wymagane jest przeprowadzenie kontroli w trakcie realizacji operacji	<input type="checkbox"/>	<input type="checkbox"/>	<input type="checkbox"/>	<input type="checkbox"/>	<input type="checkbox"/>	<input type="checkbox"/>
4. Na podstawie dotychczas przeprowadzonej oceny wniosku wymagane jest przeprowadzenie kontroli na zlecenie	<input type="checkbox" value="ND"/>		<input type="checkbox" value="ND"/>		<input type="checkbox" value="ND"/>	

Uzasadnienie konieczności przeprowadzenia wizyty/odstąpienia od przeprowadzenia wizyty

Elementy podlegające sprawdzeniu:

Zweryfikował:	_____	_____
	imię i nazwisko	data i podpis
Sprawdził*:	_____	_____
	imię i nazwisko	data i podpis
Zatwierdził**:	_____	_____
	imię i nazwisko	data i podpis

* Zakres wypełniany w przypadku wyznaczenia Sprawdzającego

** Decyzja w przypadku braku zgodności stanowisk pomiędzy Weryfikującym i Sprawdzającym

Uzasadnienie decyzji Zatwierdzającego w przypadku braku zgodności stanowisk pomiędzy Weryfikującym a Sprawdzającym

II. Wstępny wynik wizyty/kontroli

WIZYTA

DATA PRZEPROWADZENIA:	_____	<input type="checkbox"/>
DATA PRZEKAZANIA RAPORTU	_____	

KONTROLA NA MIEJSCU

DATA TYPOWANIA:	_____	<input type="checkbox"/>
sposób typowania:	_____	
DATA PRZEPROWADZENIA:	_____	
DATA PRZEKAZANIA RAPORTU:	_____	

KONTROLA

DATA PRZEPROWADZENIA:	_____	<input type="checkbox"/>
sposób typowania:	_____	
DATA PRZEPROWADZENIA:	_____	
DATA PRZEKAZANIA RAPORTU:	_____	

KONTROLA NA ZLECENIE

DATA PRZEPROWADZENIA:	_____	<input type="checkbox"/>
DATA PRZEKAZANIA RAPORTU:	_____	<input type="checkbox"/>

ND

	Weryfikujący	Sprawdzający*	Zatwierdzający **
	TAK	TAK	TAK
1. Z raportu czynności kontrolnych nie wynika konieczność złożenia dodatkowych wyjaśnień - wniosek kwalifikuje się do dalszej oceny	<input type="checkbox"/>	<input type="checkbox"/>	<input type="checkbox"/>
2. Z raportu czynności kontrolnych wynika, że niezbędne jest złożenie dodatkowych wyjaśnień	<input type="checkbox"/>	<input type="checkbox"/>	<input type="checkbox"/>
3. Wniosek kwalifikuje się do dalszej oceny i wymaga korekty kosztów kwalifikowalnych i kwoty wnioskowanej do refundacji	<input type="checkbox"/>	<input type="checkbox"/>	<input type="checkbox"/>
4. Wniosek kwalifikuje się do odmowy wypłaty pomocy	<input type="checkbox"/>	<input type="checkbox"/>	<input type="checkbox"/>

Zweryfikował: _____
imię i nazwisko
data i podpis

Sprawdził*: _____
imię i nazwisko
data i podpis

Zatwierdził**: _____
imię i nazwisko
data i podpis

* Zakres wypełniany w przypadku wyznaczenia Sprawdzającego

** Decyzja w przypadku braku zgodności stanowisk pomiędzy Weryfikującym i Sprawdzającym

Uzasadnienie decyzji Zatwierdzającego w przypadku braku zgodności stanowisk pomiędzy Weryfikującym a Sprawdzającym

Uwagi:

III. Wezwanie do złożenia wyjaśnień

Data doręczenia beneficjentowi pisma w sprawie złożenia wyjaśnień:	
	dd/mm/rrrr
Termin, w którym należy złożyć wyjaśnienia:	
	dd/mm/rrrr
Data nadania/złożenia odpowiedzi w sprawie wyjaśnień:	
	dd/mm/rrrr

IV. Weryfikacja po złożeniu wyjaśnień:

	Weryfikujący		Sprawdzający*	
	TAK	NIE	TAK	NIE
1.	<input type="checkbox"/>	<input type="checkbox"/>	<input type="checkbox"/>	<input type="checkbox"/>
2.	<input type="checkbox"/>	<input type="checkbox"/>	<input type="checkbox"/>	<input type="checkbox"/>
3.	<input type="checkbox"/>	<input type="checkbox"/>	<input type="checkbox"/>	<input type="checkbox"/>
4.	<input type="checkbox"/>	<input type="checkbox"/>	<input type="checkbox"/>	<input type="checkbox"/>

V. Wynik wizyty/kontroli po wyjaśnieniach

	Weryfikujący	Sprawdzający*	Zatwierdzający **
	TAK	TAK	TAK
1. Wniosek kwalifikuje się do dalszej oceny	<input type="checkbox"/>	<input type="checkbox"/>	<input type="checkbox"/>
2. Wniosek kwalifikuje się do dalszej oceny i wymaga korekty kwoty wnioskowanej do refundacji	<input type="checkbox"/>	<input type="checkbox"/>	<input type="checkbox"/>
3. Wniosek kwalifikuje się do odmowy wypłaty pomocy	<input type="checkbox"/>	<input type="checkbox"/>	<input type="checkbox"/>

Zweryfikował: _____
imię i nazwisko

_____ data i podpis

Sprawdził*: _____
imię i nazwisko

_____ data i podpis

Zatwierdził**: _____
imię i nazwisko

_____ data i podpis

* Zakres wypełniany w przypadku wyznaczenia Sprawdzającego

** Decyzja w przypadku braku zgodności stanowisk pomiędzy Weryfikującym i Sprawdzającym

Uzasadnienie decyzji Zatwierdzającego w przypadku braku zgodności stanowisk pomiędzy Weryfikującym a Sprawdzającym

Uwagi:

Część E2: WYLICZENIE KWOTY DO REFUNDACJI

	Weryfikujący	Sprawdzający*		Zatwierdzający	
		TAK	NIE	TAK	NIE
I. Koszty kwalifikowalne					
1 Kwota kosztów kwalifikowalnych dla danego etapu operacji wg umowy	<input type="text"/>	zł	<input type="text"/>	<input type="text"/>	<input type="text"/>
2 Kwota kosztów kwalifikowalnych dla danego etapu operacji wg wniosku	<input type="text"/>	zł	<input type="text"/>	<input type="text"/>	<input type="text"/>
3 Kwota zakwestionowanych kosztów kwalifikowalnych	<input type="text"/>	zł	<input type="text"/>	<input type="text"/>	<input type="text"/>
4 Kwota kosztów kwalifikowalnych po korekcie (poz.2-poz.3)	<input type="text"/>	zł	<input type="text"/>	<input type="text"/>	<input type="text"/>
II. Kwota pomocy					
5 Kwota pomocy dla danego etapu operacji wg umowy	<input type="text"/>	zł	<input type="text"/>	<input type="text"/>	<input type="text"/>
6 Kwota pomocy dla danego etapu operacji wg wniosku płatność	<input type="text"/>	zł	<input type="text"/>	<input type="text"/>	<input type="text"/>
7 Kwota pomocy dla danego etapu operacji wynikająca z prawidłowo poniesionych kosztów (po weryfikacji)	<input type="text"/>	zł	<input type="text"/>	<input type="text"/>	<input type="text"/>
8 Różnica pomiędzy kwotą pomocy dla danego etapu operacji wg wniosku a kwotą pomocy dla danego etapu operacji wynikającą z prawidłowo poniesionych kosztów(należy podać w [(poz.6-poz.7)/poz.7]*100 oraz w pln (poz.6-poz.7)	<input type="text"/>	zł	<input type="text"/>	<input type="text"/>	<input type="text"/>
	<input type="text"/>	%			
Czy w wyniku korekty kwoty pomocy przekraczającej 10 % dokonano zmniejszenia?	TAK <input type="text"/>	NIE <input type="text"/>	<input type="text"/>	<input type="text"/>	<input type="text"/>
9 Wstępnie zatwierdzona kwota do refundacji w przypadku niezastosowania zmniejszenia (poz. 7) w przypadku niezastosowania zmniejszenia(poz.7 - poz.8)	<input type="text"/>	zł	<input type="text"/>	<input type="text"/>	<input type="text"/>
10 Kwota pomniejszenia w wyniku zastosowania kary administracyjnej za naruszenie przepisów o zamówieniach publicznych w ramach PROW na lata 2014-2020	<input type="text"/>	zł	<input type="text"/>	<input type="text"/>	<input type="text"/>
11 Kwota pomniejszenia w wyniku zastosowania kary, zgodnie z umową	<input type="text"/>	zł	<input type="text"/>	<input type="text"/>	<input type="text"/>
12 Zatwierdzona kwota do refundacji (poz. 9 - poz. 10 - poz.11)	<input type="text"/>	zł	<input type="text"/>	<input type="text"/>	<input type="text"/>

Słownie złotych:

Data wprowadzenia wszystkich wymaganych danych do aplikacji OFSA - PROW - DD	
	dd/mm/rrrr

	<i>Imię i nazwisko</i>	<i>Data i podpis</i>
Zweryfikował:		
Sprawdził:		
Zatwierdził:		

Adnotacje/Uwagi: (w tym decyzja i uzasadnienie zatwierdzającego w przypadku braku zgodności stanowisk między Weryfikującym a Sprawdzającym)

Data doręczenia Beneficjentowi pisma o przekazaniu zlecenia płatności do ARiMR

dd/mm/rrrr

F: ODMOWA WYPŁATY POMOCY/WYCOFANIE WNIOSKU

	Weryfikujący	Sprawdzający*	Zatwierdzający
	TAK	TAK	TAK
1 Wniosek kwalifikuje się do odmowy wypłaty pomocy	<input type="checkbox"/>	<input type="checkbox"/>	<input type="checkbox"/>
2 Wniosek został wycofany/Beneficjent zrezygnował z płatności	<input type="checkbox"/>	<input type="checkbox"/>	<input type="checkbox"/>

Przyczyny odmowy wypłaty pomocy

Część, w której nastąpiła odmowa wypłaty pomocy / wycofanie wniosku w całości

Zweryfikował:

imię i nazwisko

data i podpis

Sprawdził*:

imię i nazwisko

data i podpis

Zatwierdził:

imię i nazwisko

data i podpis

Data doręczenia Beneficjentowi pisma informującego o odmowie wypłaty pomocy/wycofaniu wniosku w całości

dd/mm/rrrr

* Zakres wypełniany w przypadku wyznaczenia Sprawdzającego

Uwagi:

Zakres braków/złożenie wyjaśnień

	Weryfikacja po usunięciu braków/złożeniu wyjaśnień					
	Weryfikujący			Sprawdzający*		
	TAK	NIE	DO WEZW ¹	TAK	NIE	DO WEZW ¹
1.	<input type="checkbox"/>	<input type="checkbox"/>	<input type="checkbox"/>	<input type="checkbox"/>	<input type="checkbox"/>	<input type="checkbox"/>
2.	<input type="checkbox"/>	<input type="checkbox"/>	<input type="checkbox"/>	<input type="checkbox"/>	<input type="checkbox"/>	<input type="checkbox"/>
3.	<input type="checkbox"/>	<input type="checkbox"/>	<input type="checkbox"/>	<input type="checkbox"/>	<input type="checkbox"/>	<input type="checkbox"/>
4.	<input type="checkbox"/>	<input type="checkbox"/>	<input type="checkbox"/>	<input type="checkbox"/>	<input type="checkbox"/>	<input type="checkbox"/>
5.	<input type="checkbox"/>	<input type="checkbox"/>	<input type="checkbox"/>	<input type="checkbox"/>	<input type="checkbox"/>	<input type="checkbox"/>
6.	<input type="checkbox"/>	<input type="checkbox"/>	<input type="checkbox"/>	<input type="checkbox"/>	<input type="checkbox"/>	<input type="checkbox"/>
7.	<input type="checkbox"/>	<input type="checkbox"/>	<input type="checkbox"/>	<input type="checkbox"/>	<input type="checkbox"/>	<input type="checkbox"/>
8.	<input type="checkbox"/>	<input type="checkbox"/>	<input type="checkbox"/>	<input type="checkbox"/>	<input type="checkbox"/>	<input type="checkbox"/>
9.	<input type="checkbox"/>	<input type="checkbox"/>	<input type="checkbox"/>	<input type="checkbox"/>	<input type="checkbox"/>	<input type="checkbox"/>
10.	<input type="checkbox"/>	<input type="checkbox"/>	<input type="checkbox"/>	<input type="checkbox"/>	<input type="checkbox"/>	<input type="checkbox"/>
11.	<input type="checkbox"/>	<input type="checkbox"/>	<input type="checkbox"/>	<input type="checkbox"/>	<input type="checkbox"/>	<input type="checkbox"/>
12.	<input type="checkbox"/>	<input type="checkbox"/>	<input type="checkbox"/>	<input type="checkbox"/>	<input type="checkbox"/>	<input type="checkbox"/>
13.	<input type="checkbox"/>	<input type="checkbox"/>	<input type="checkbox"/>	<input type="checkbox"/>	<input type="checkbox"/>	<input type="checkbox"/>
14.	<input type="checkbox"/>	<input type="checkbox"/>	<input type="checkbox"/>	<input type="checkbox"/>	<input type="checkbox"/>	<input type="checkbox"/>
15.	<input type="checkbox"/>	<input type="checkbox"/>	<input type="checkbox"/>	<input type="checkbox"/>	<input type="checkbox"/>	<input type="checkbox"/>
16.	<input type="checkbox"/>	<input type="checkbox"/>	<input type="checkbox"/>	<input type="checkbox"/>	<input type="checkbox"/>	<input type="checkbox"/>

Znak sprawy

KARTA OBLICZENIA KAR - ZAMÓWIENIA PUBLICZNE

Lp.	Nazwa zadania (postępowania)	Zadanie zrealizowano w trybie zamówienia publicznego (ZP)	Numer postępowania	Czy postępowanie jest udzielone w częściach?	Rodzaj niezgodności	Wskaźnik % przypisany do stwierdzonej niezgodności	rzeczywisty poziom dofinansowania Wstępie zatwierdzona kwota do refundacji/kwota kosztów kwalifikowalnych po korekcie *100% poz.9/poz.4 części E2 KW 1/407	Koszty kwalifikowalne (część kosztów) dla postępowania w PLN	Wp-kwota pomocy, która gdyby nie stwierdzono niezgodności przysługiwałaby na refundację kosztów kwalifikowalnych	Wk- kwota zmniejszenia w PLN (metoda dyferencyjna)	Wk - wysokość zmniejszenia w PLN (metoda wskaźnikowa)	Zmniejszenie o największej wartości dla danego postępowania
1	2	3	4		5			6	7	8	9	10
I Etap												
1												
2												
3												
4												
											SUMA KAR	0,00
II Etap												
1.												
2.												
											SUMA KAR	0,00

imię i nazwisko

data i podpis

Zweryfikował:

Sprawdził:

Zatwierdził:

Znak sprawy

KARTA OBLICZENIA KAR - ZAMÓWIENIA PUBLICZNE

Lp.	Nazwa zadania (postępowania)	Zadanie zrealizowano w trybie zamówienia publicznego (ZP)	Numer postępowania	Czy postępowanie jest udzielone w częściach?	Rodzaj niezgodności	Wskaźnik % przypisany do stwierdzonej niezgodności	rzeczywisty poziom dofinansowania Wstępie zatwierdzona kwota do refundacji/kwota kosztów kwalifikowalnych po korekcie *100% poz.9/poz.4 części E2 KW 1/407	Koszty kwalifikowalne (część kosztów) dla postępowania w PLN	Wp-kwota pomocy, która gdyby nie stwierdzono niezgodności przysługiwałaby na refundację kosztów kwalifikowalnych	Wk- kwota zmniejszenia w PLN (metoda dyferencyjna)	Wk - wysokość zmniejszenia w PLN (metoda wskaźnikowa)	Zmniejszenie o największej wartości dla danego postępowania
1	2	3	4		5			6	7	8	9	10
I Etap												
1												
2												
3												
4												
											SUMA KAR	0,00
II Etap												
1.												
2.												
											SUMA KAR	0,00

imię i nazwisko

data i podpis

Zweryfikował:

Sprawdził:

Zatwierdził:

LISTA ELEMENTÓW DO SPRAWDZENIA PODCZAS KONTROLI

.....
Znak sprawy**Działanie:****Poddziałanie:****KONTROLA NA ETAPIE**

LP	Elementy kontroli ¹	Ocena zgodności ²	
		TAK	NIE
1		
	Uwagi ³		
2		
	Uwagi		
3		
	Uwagi		
4		
		

¹ Należy wpisać pytanie w formie zamkniętej, dotyczące elementu będącego przedmiotem kontroli podając uzasadnienie zlecenia kontroli wraz z wymienieniem załącznika w tabeli „Załączniki”, na podstawie, którego dany element ma być zweryfikowany (o ile dotyczy), wykonaniem jego kopii i załączeniem jej.

² Należy zaznaczyć „X” wybraną odpowiedź. Rubrykę tą wypełnia pracownik przeprowadzający wizytację/kontrolę.

³ Rubrykę tą wypełnia pracownik przeprowadzający wizytację/kontrolę

Parafa osoby obecnej przy kontroli	Parafy osób przeprowadzających kontrolędata.....
				Str.

	Uwagi	
5	
	Uwagi	
6	
	Uwagi	
7	
	Uwagi	
8	
	Uwagi	
9	
	Uwagi	

Parafa osoby obecnej przy kontroli	Parafy osób przeprowadzających kontrolędata.....	
				Str.

Załączniki:		
	1. 2. 3. 4. 5. 6. 7. 8. 9. 10.

UWAGI⁴:

.....
.....
.....
.....
.....
.....

Data i podpis osób przeprowadzających kontrolę:

1.
2.

⁴ Osoba przeprowadzająca kontrolę wymienia inne nieprawidłowości o ile zostały wykryte w trakcie przeprowadzania kontroli.

Parafa osoby obecnej przy kontroli	Parafy osób przeprowadzających kontrolędata.....	
				Str.