

UCHWAŁA NR...200/1409/2002...  
ZARZĄDU WOJEWÓDZTWA LUBUSKIEGO  
z dnia ...25 marca...2002 r.

**w sprawie przyjęcia sprawozdania rocznego z wykonania budżetu  
Województwa Lubuskiego za 2001 r.**

Na podstawie art.136 ust.1 ustawy z dnia 26 listopada 1998 r., o finansach publicznych  
(Dz. U. Nr 155, poz.1014 z późn.zm.) uchwała się ,co następuje:

§ 1

Przyjmuje się sprawozdanie roczne z wykonania budżetu Województwa Lubuskiego za  
2001 r. jak w załączniku Nr 1 do niniejszej uchwały.

§ 2

Sprawozdanie, o którym mowa w § 1, podlega przekazaniu Sejmikowi Województwa  
Lubuskiego oraz Regionalnej Izbie Obrachunkowej.

§ 3

Wykonanie uchwały powierza się Marszałkowi Województwa Lubuskiego.

§ 4

Uchwała wchodzi w życie z dniem podjęcia i podlega ogłoszeniu w Dzienniku Urzędowym  
Województwa Lubuskiego.

WICEMARSZAŁEK

  
Edward Fedko

**Załącznik nr 1  
Do uchwały Nr 200/1709/2002  
Zarządu Województwa  
Lubuskiego  
z dnia 25 marca 2002 r.**

## **ZARZĄD WOJEWÓDZTWA LUBUSKIEGO**

# **Sprawozdanie roczne z wykonania budżetu województwa lubuskiego za 2001 rok**

**ZIELONA GÓRA - marzec - 2002 - ROK**

# SPIS TREŚCI

	Strona
<b>I. Zbiorcza analiza statystyczna z wykonania budżetu województwa lubuskiego za rok 2001</b>	<b>5</b>
1. Dochody budżetu województwa lubuskiego za 2001 rok	5
1) Realizacja dochodów budżetu województwa lubuskiego za 2001 rok w ujęciu dynamicznym	16
2) Porównanie dochodów budżetu województwa lubuskiego w latach 2000-2001 (wykres nr 1)	23
3) Struktura dochodów budżetu województwa lubuskiego wykonanych w roku 2000 wg źródeł (diagram nr 1)	24
4) Struktura dochodów budżetu województwa lubuskiego wykonanych w roku 2001 wg źródeł (diagram nr 2)	25
5) Realizacja dochodów budżetu województwa lubuskiego w 2001 roku w układzie dynamicznym (wykres nr 2)	26
2. Wydatki budżetu województwa lubuskiego za 2001 rok	27
1) Realizacja wydatków budżetu województwa lubuskiego za 2001 rok w ujęciu dynamicznym	37
2) Struktura działowa wydatków budżetu województwa lubuskiego wykonanych w roku 2000 (diagram nr 3)	38
3) Struktura działowa wydatków budżetu województwa lubuskiego wykonanych w roku 2001 (diagram nr 4)	39
4) Realizacja wydatków budżetu województwa lubuskiego za 2001 rok w układzie dynamicznym (wykres nr 3)	40
<b>II. Ogólna ocena realizacji budżetu województwa lubuskiego w 2001 r. i charakterystyka dynamiki zmian</b>	<b>41</b>
<b>III. Dochody:</b>	
1. Dział 010- Rolnictwo i łowiectwo	44
2. Dział 600- Transport i łączność	52
3. Dział 630- Turystyka	57
4. Dział 700- Gospodarka mieszkaniowa	59
5. Dział 710- Działalność usługowa	60
6. Dział 750- Administracja publiczna	62
7. Dział 756- Dochody od osób prawnych, od osób fizycznych i od innych	

jednostek nie posiadających osobowości prawnej	65
8. Dział 758- Różne rozliczenia	66
9. Dział 801- Oświata i wychowanie	68
10. Dział 851- Ochrona zdrowia	71
11. Dział 853- Opieka społeczna	80
12. Dział 854- Edukacyjna opieka wychowawcza	82
13. Dział 921- Kultura i ochrona dziedzictwa narodowego	83
14. Dział 926- Kultura fizyczna i sport	89
<b>IV. Wydatki:</b>	
1. Dział 010- Rolnictwo i łowiectwo	91
2. Dział 600- Transport i łączność	122
3. Dział 630- Turystyka	142
4. Dział 700- Gospodarka mieszkaniowa	152
5. Dział 710- Działalność usługowa	154
6. Dział 750- Administracja publiczna	158
7. Dział 758- Różne rozliczenia	169
8. Dział 801- Oświata i wychowanie	170
9. Dział 851- Ochrona zdrowia	182
10. Dział 853- Opieka społeczna	230
11. Dział 854- Edukacyjna opieka wychowawcza	263
12. Dział 921- Kultura i ochrona dziedzictwa narodowego	265
13. Dział 926- Kultura fizyczna i sport	301
<b>V. Przychody i wydatki:</b>	
1. Zakładów budżetowych,	316
2. Instytucji kultury,	317
3. Gospodarstw pomocniczych,	319
4. Środków specjalnych,	320
5. Funduszu Gospodarki Zasobem Geodezyjnym i Kartograficznym,	322
6. Funduszu Ochrony Gruntów Rolnych.	323

Zbiorczą analizę statystyczną z wykonania budżetu województwa lubuskiego za rok 2001 przedstawiają poniższe tabele:

I. Dochody budżetu województwa lubuskiego za 2001 rok

w złotych

Klasyfikacja budżetowa		Budżet 2001 roku				
Dział	Nazwa	Plan		Wykonanie	% 5:3	% 5:4
		wg uchwały budżetowej	po zmianach			
1	2	3	4	5	6	7
	<b>OGÓLEM</b>	<b>110.564.588</b>	<b>182.580.701</b>	<b>173.722.260</b>	<b>157,1</b>	<b>95,2</b>
<b>010</b>	<b>Rolnictwo i łowiectwo</b>	<b>6.637.000</b>	<b>26.130.153</b>	<b>25.161.451</b>	<b>379,1</b>	<b>96,3</b>
	W tym:					
	Wpływy z usług	-	135.900	121.476	-	89,4
	Wpływy ze sprzedaży wyrobów i składników majątkowych	-	27.823	28.929	-	104,0
	Pozostałe odsetki	-	36.632	41.195	-	112,5
	Wpływy z różnych dochodów		440.347	440.566	-	100,1
	Dotacje celowe otrzymane z budżetu państwa na zadania bieżące z zakresu administracji rządowej oraz inne zadania zlecone ustawami realizowane przez samorząd województwa	5.147.000	5.227.000	5.227.000	101,6	100,0
	Wpływy do budżetu nadwyżki środków obrotowych zakładu budżetowego, części zysku gospodarstwa	-	87	87	-	100,0

	pomocniczego oraz wpływy do budżetu ze środków specjalnych					
	Dotacje otrzymane z funduszy celowych na realizację zadań bieżących jednostek sektora finansów publicznych	-	50.000	50.000	-	100,0
	Dotacje otrzymane z funduszy celowych na finansowanie lub dofinansowanie kosztów realizacji inwestycji i zakupów inwestycyjnych jednostek sektora finansów publicznych	-	858.000	400.000	-	46,6
	Dotacje celowe otrzymane z budżetu państwa na inwestycje i zakupy inwestycyjne z zakresu administracji rządowej oraz inne zadania zlecone ustawami realizowane przez samorząd województwa	1.490.000	19.034.364	18.532.198	1.243,8	97,4
	Dotacje celowe otrzymane z budżetu państwa na realizację inwestycji i zakupów inwestycyjnych własnych samorządu województwa	-	300.000	300.000	-	100,0
	Wpływy z wpłat gmin i powiatów	-	20.000	20.000	-	100,0

	na rzecz jednostek samorządu terytorialnego oraz związków gmin lub związków powiatów na dofinansowanie zadań inwestycyjnych i zakupów inwestycyjnych					
<b>600</b>	<b>Transport i łączność</b>	<b>14.100.000</b>	<b>43.032.808</b>	<b>36.807.839</b>	<b>261,1</b>	<b>85,5</b>
	W tym:					
	Wpływy ze sprzedaży wyrobów i składników majątkowych	-	22.653	22.657	-	100,0
	Pozostałe odsetki	-	64.564	69.293	-	107,3
	Otrzymane spadki, zapisy i darowizny w postaci pieniężnej		788.552	788.552	-	100,0
	Wpływy z różnych dochodów	-	21.139	22.249		105,3
	Dotacje celowe otrzymane z budżetu państwa na zadania bieżące z zakresu administracji rządowej oraz inne zadania zlecone ustawami realizowane przez samorząd województwa	-	26.930.000	25.826.688	-	95,9
	Dotacje celowe otrzymane z budżetu państwa na realizację bieżących zadań własnych samorządu województwa	14.100.000	10.791.900	5.694.400	40,4	52,8
	Dotacje celowe otrzymane z gminy lub miasta stołecznego Warszawy na	-	16.000	16.000	-	100,0

	zadania bieżące realizowane na podstawie porozumień (umów) między jednostkami samorządu terytorialnego					
	Wpływy z tytułu pomocy finansowej udzielanej między jednostkami samorządu terytorialnego na dofinansowanie własnych zadań bieżących	-	300.000	300.000	-	100,0
	Dotacje otrzymane z funduszy celowych na finansowanie lub dofinansowanie kosztów realizacji inwestycji i zakupów inwestycyjnych jednostek sektora finansów publicznych	-	28.000	28.000	-	100,0
	Wpływy z tytułu pomocy finansowej udzielanej między jednostkami samorządu terytorialnego na dofinansowanie własnych zadań inwestycyjnych i zakupów inwestycyjnych	-	470.000	440.000	-	93,6
	Dotacje celowe otrzymane z budżetu państwa na realizację inwestycji i zakupów inwestycyjnych własnych samorządu	-	3.250.000	3.250.000	-	100,0



	<b>województwa</b>					
	Dotacje celowe otrzymane z powiatu na inwestycje i zakupy inwestycyjne realizowane na podstawie porozumień (umów) między jednostkami samorządu terytorialnego	-	350.000	350.000	-	100,0
<b>630</b>	<b>Turystyka</b>	-	<b>83.206</b>	<b>85.763</b>	-	<b>103,1</b>
	W tym:					
	Odsetki od dotacji wykorzystanych niezgodnie z przeznaczeniem lub pobranych w nadmiernej wysokości		32	32	-	100,0
	Wpływy z różnych dochodów	-	72.474	75.031	-	103,5
	Dotacje celowe otrzymane z gminy lub miasta stołecznego Warszawy na zadania bieżące realizowane na podstawie porozumień (umów) między jednostkami samorządu terytorialnego	-	7.300	7.300	-	100,0
	Dotacje celowe otrzymane z powiatu na zadania bieżące realizowane na podstawie porozumień (umów) między jednostkami samorządu terytorialnego	-	3.400	3.400	-	100,0

<b>700</b>	<b>Gospodarka mieszkaniowa</b>	<b>85.200</b>	<b>85.200</b>	<b>74.732</b>	<b>87,7</b>	<b>87,7</b>
	W tym:					
	Wpływy z opłat za zarząd, użytkowanie i użytkowanie wieczyste nieruchomości	40.000	40.000	39.020	97,6	97,6
	Dochody z najmu i dzierżawy składników majątkowych Skarbu Państwa, jednostek samorządu terytorialnego lub innych jednostek zaliczanych do sektora finansów publicznych oraz innych umów o podobnym charakterze	45.200	45.200	35.712	79,0	79,0
<b>710</b>	<b>Działalność usługowa</b>	<b>373.000</b>	<b>373.000</b>	<b>389.346</b>	<b>104,4</b>	<b>104,4</b>
	W tym:					
	Wpływy z usług	110.000	110.000	126.346	114,9	114,9
	Dotacje celowe otrzymane z budżetu państwa na zadania bieżące z zakresu administracji rządowej oraz inne zadania zlecone ustawami realizowane przez samorząd województwa	263.000	263.000	263.000	100,0	100,0
<b>750</b>	<b>Administracja publiczna</b>	<b>50.500</b>	<b>540.492</b>	<b>488.517</b>	<b>967,4</b>	<b>90,4</b>
	W tym:					
	Wpływy z opłat za zezwolenia na sprzedaż alkoholu	-	22.000	86.994	-	395,4
	Wpływy z różnych opłat	50.500	95.664	108.108	214,1	113,0
	Wpływy ze sprzedaży wyrobów i	-	600	600	-	100,0

	składników majątkowych					
	Odsetki od nieterminowych wpłat z tytułu podatków i opłat	-	-	224	-	-
	Pozostałe odsetki	-	10.542	13.938	-	132,2
	Wpływy z różnych dochodów	-	11.686	11.766	-	100,7
	Dotacje otrzymane z funduszy celowych na realizację zadań bieżących jednostek sektora finansów publicznych	-	300.000	166.887	-	55,6
	Wpływy z tytułu pomocy finansowej udzielanej między jednostkami samorządu terytorialnego na dofinansowanie własnych zadań bieżących	-	100.000	100.000	-	100,0
<b>756</b>	<b>Dochody od osób prawnych, od osób fizycznych i od innych jednostek nie posiadających osobowości prawnej</b>	<b>13.104.261</b>	<b>10.651.759</b>	<b>11.181.054</b>	<b>85,3</b>	<b>105,0</b>
	W tym:					
	Podatek dochodowy od osób fizycznych	12.007.261	9.669.859	10.073.451	83,9	104,2
	Podatek dochodowy od osób prawnych	1.097.000	981.000	1.106.702	100,9	112,8
	Odsetki za nieterminowe rozliczenia, płacone przez urząd skarbowy	-	900	901	-	100,0
<b>758</b>	<b>Różne rozliczenia</b>	<b>73.259.627</b>	<b>75.517.305</b>	<b>75.571.337</b>	<b>103,2</b>	<b>100,1</b>
	W tym:					
	Pozostałe odsetki	100.000	700.000	754.032	754,0	107,7

	Subwencje ogólne z budżetu państwa	73.159.627	74.817.305	74.817.305	102,3	100,0
<b>801</b>	<b>Oświata i wychowanie</b>	-	<b>747.091</b>	<b>747.217</b>	-	<b>100,0</b>
	W tym:					
	Wpływy z różnych dochodów	-	36.993	37.119	-	100,3
	Dotacje celowe otrzymane z budżetu państwa na realizację bieżących zadań własnych samorządu województwa	-	75.938	75.938	-	100,0
	Dotacje celowe otrzymane z powiatu na zadania bieżące realizowane na podstawie porozumień (umów) między jednostkami samorządu terytorialnego	-	634.160	634.160	-	100,0
<b>851</b>	<b>Ochrona zdrowia</b>	<b>817.000</b>	<b>11.144.670</b>	<b>10.109.449</b>	<b>1.237,4</b>	<b>90,7</b>
	W tym:					
	Wpływy z usług	-	43	43	-	100,0
	Wpływy ze sprzedaży wyrobów i składników majątkowych	-	2.800	3.200	-	114,3
	Otrzymane spadki, zapisy i darowizny w postaci pieniężnej	-	35.000	35.000	-	100,0
	Wpływy z różnych dochodów	-	288	296	-	102,8
	Dotacje celowe otrzymane z budżetu państwa na zadania bieżące z zakresu administracji rządowej oraz inne zadania zlecone ustawami realizowane przez samorząd	-	1.419.521	1.327.531	-	93,5

	województwa					
	Dotacje celowe otrzymane z budżetu państwa na realizację bieżących zadań własnych samorządu województwa	817.000	3.905.018	2.961.379	362,5	75,8
	Dotacje celowe otrzymane z powiatu na zadania bieżące realizowane na podstawie porozumień (umów) między jednostkami samorządu terytorialnego	-	12.000	12.000	-	100,0
	Wpływy z tytułu pomocy finansowej udzielanej między jednostkami samorządu terytorialnego na dofinansowanie własnych zadań bieżących	-	3.000	3.000	-	100,0
	Dotacje celowe otrzymane z budżetu państwa na realizację inwestycji i zakupów inwestycyjnych własnych samorządu województwa	-	5.707.000	5.707.000	-	100,0
	Dotacje celowe otrzymane z powiatu na inwestycje i zakupy inwestycyjne realizowane na podstawie porozumień (umów) między jednostkami	-	60.000	60.000	-	100,0

	samorządu terytorialnego					
<b>853</b>	<b>Opieka społeczna</b>	<b>2.138.000</b>	<b>5.273.933</b>	<b>4.146.918</b>	<b>194,0</b>	<b>78,6</b>
	W tym:					
	Wpływy ze sprzedaży wyrobów i składników majątkowych	-	7.500	7.500	-	100,0
	Pozostałe odsetki	-	1.400	1.470	-	105,0
	Wpływy z różnych dochodów	-	3.794	4.844	-	127,7
	Dotacje celowe otrzymane z budżetu państwa na realizację bieżących zadań własnych samorządu województwa	2.138.000	5.261.239	4.133.104	193,3	78,6
<b>854</b>	<b>Edukacyjna opieka wychowawcza</b>	<b>-</b>	<b>2.340</b>	<b>2.340</b>	<b>-</b>	<b>100,0</b>
	W tym:					
	Dotacje celowe otrzymane z powiatu na zadania bieżące realizowane na podstawie porozumień (umów) między jednostkami samorządu terytorialnego	-	2.340	2.340	-	100,0
<b>921</b>	<b>Kultura i ochrona dziedzictwa narodowego</b>	<b>-</b>	<b>8.994.453</b>	<b>8.951.988</b>	<b>-</b>	<b>99,5</b>
	W tym:					
	Wpływy z różnych dochodów	-	168.800	168.800	-	100,0
	Dotacje celowe otrzymane z budżetu państwa na zadania bieżące realizowane przez samorząd województwa na podstawie porozumień z	-	370.653	370.653	-	100,0

	organami administracji rządowej					
	Dotacje celowe otrzymane z budżetu państwa na realizację bieżących zadań własnych samorządu województwa	-	7.835.000	7.792.535	-	99,5
	Wpływy z tytułu pomocy finansowej udzielanej między jednostkami samorządu terytorialnego na dofinansowanie własnych zadań bieżących	-	50.000	50.000	-	100,0
	Dotacje celowe otrzymane z budżetu państwa na realizację inwestycji i zakupów inwestycyjnych własnych samorządu województwa	-	570.000	570.000	-	100,0
<b>926</b>	<b>Kultura fizyczna i sport</b>	-	<b>4.291</b>	<b>4.309</b>	-	<b>100,4</b>
	W tym:					
	Odsetki od dotacji wykorzystanych niezgodnie z przeznaczeniem lub pobranych w nadmiernej wysokości	-	125	143	-	114,4
	Wpływy z różnych dochodów	-	4.166	4.166	-	100,0

**Realizacja dochodów budżetu województwa lubuskiego za 2001 rok  
w ujęciu dynamicznym**

Źródła dochodów	Wykonanie za 2000 r.	Plan po zmianach na dzień 31.12.2001 r.	Wykonanie za 2001 r.	Wskaźnik 4:2	Wskaźnik 4:3
1	2	3	4	5	6
Podatek dochodowy od osób fizycznych	10.439.753	9.669.859	10.073.451	96,5	104,2
Podatek dochodowy od osób prawnych	1.435.800	981.000	1.106.702	77,1	112,8
Wpływy z opłat za zarząd, użytkowanie i użytkowanie wieczyste nieruchomości	-	40.000	39.020	-	97,6
Wpływy z opłat za zezwolenia na sprzedaż alkoholu	-	22.000	86.994	-	395,4
Grzywny, mandaty i inne kary pieniężne od ludności	316	-	-	-	-
Wpływy z różnych opłat	85.999	95.664	108.108	125,7	113,0
Dochody z najmu i dzierżawy składników majątkowych Skarbu Państwa, jednostek samorządu terytorialnego lub innych jednostek zaliczanych do sektora finansów publicznych oraz innych umów o podobnym charakterze	39.715	45.200	35.712	89,9	79,0
Wpływy z usług	167.282	245.943	247.865	148,2	100,8



Wpływy ze sprzedaży wyrobów i składników majątkowych	195.013	61.376	62.886	32,3	102,5
Odsetki za nieterminowe rozliczenia, płacone przez urząd skarbowy	-	900	901	-	100,1
Odsetki od dotacji wykorzystanych niezgodnie z przeznaczeniem lub pobranych w nadmiernej wysokości	-	157	175	-	111,5
Odsetki od nieterminowych wpłat z tytułu podatków i opłat	-	-	224	-	-
Pozostałe odsetki	1.300.893	813.138	879.928	66,6	108,2
Otrzymane spadki, zapisy i darowizny w postaci pieniężnej	424.422	823.552	823.552	194,0	100,0
Wpływy z różnych dochodów	272.161	759.687	764.837	281,0	100,7
Dotacje celowe otrzymane z budżetu państwa na zadania bieżące z zakresu administracji rządowej oraz inne zadania zlecone ustawami realizowane przez samorząd województwa	6.303.000	33.839.521	32.644.219	517,9	96,5

Dotacje celowe otrzymane z budżetu państwa na zadania bieżące realizowane przez samorząd województwa na podstawie porozumień z organami administracji rządowej	410.122	370.653	370.653	90,4	100,0
Dotacje celowe otrzymane z budżetu państwa na realizację bieżących zadań własnych samorządu województwa	26.267.550	27.869.095	20.657.356	78,7	74,1
Dotacje celowe otrzymane z gminy lub miasta stołecznego Warszawy na zadania bieżące realizowane na podstawie porozumień ( umów) między jednostkami samorządu terytorialnego	-	23.300	23.300	-	100,0
Dotacje celowe otrzymane z powiatu na zadania bieżące realizowane na podstawie porozumień (umów) między jednostkami samorządu terytorialnego	1.432.380	651.900	651.900	45,5	100,0

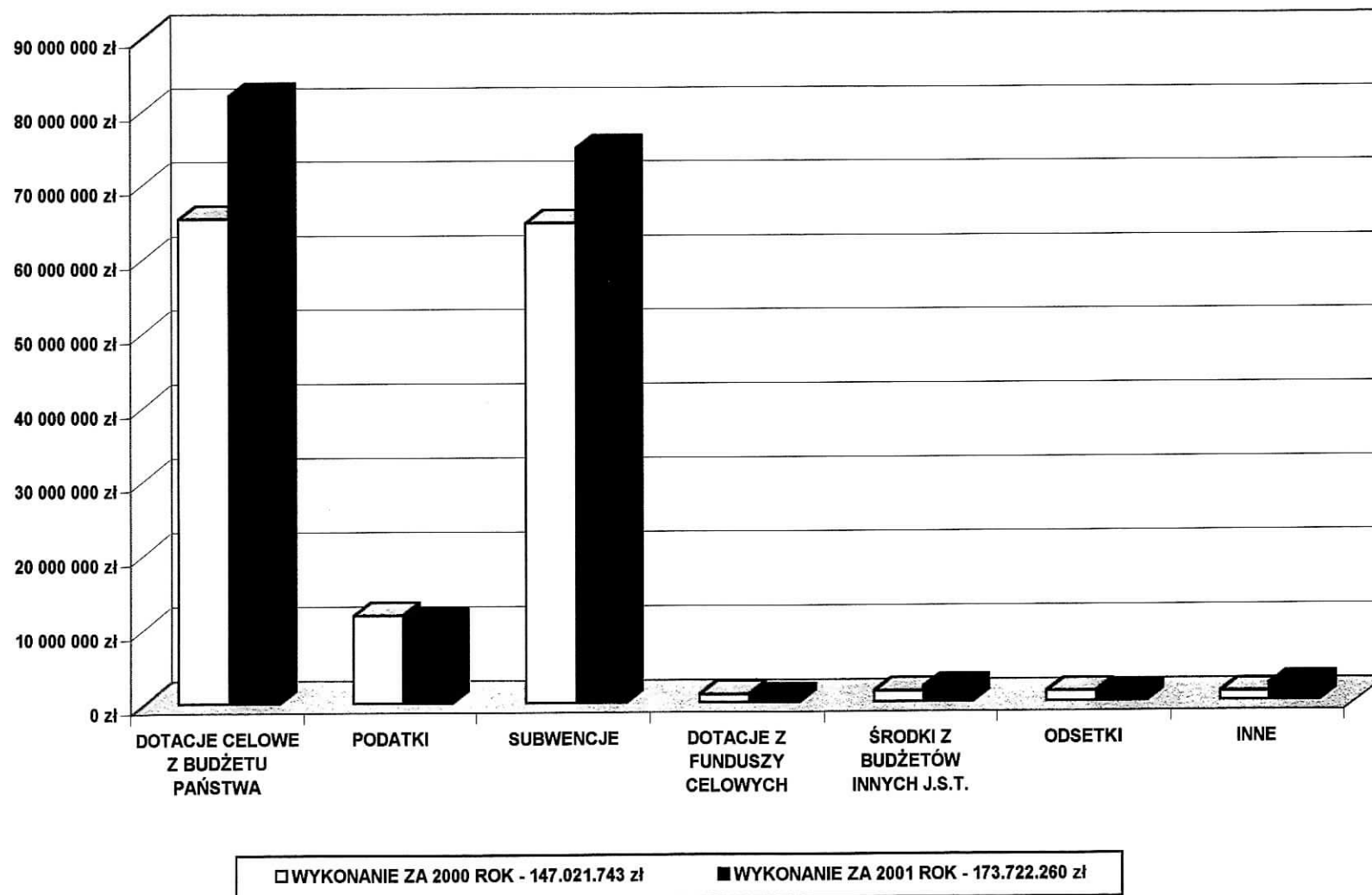
Wpływy do budżetu nadwyżki środków obrotowych zakładu budżetowego, części zysku gospodarstwa pomocniczego oraz wpływy do budżetu ze środków specjalnych	187	87	87	46,5	100,0
Dotacje otrzymane z funduszy celowych na realizację zadań bieżących jednostek sektora finansów publicznych	119.119	350.000	216.887	182,1	62,0
Wpływy z tytułu pomocy finansowej udzielanej między jednostkami samorządu terytorialnego na dofinansowanie własnych zadań bieżących	-	453.000	453.000	-	100,0
Subwencje ogólne z budżetu państwa	64.744.261	74.817.305	74.817.305	115,6	100,0
Wpływy do wyjaśnienia	303	-	-	-	-

Dotacje otrzymane z funduszy celowych na finansowanie lub dofinansowanie kosztów realizacji inwestycji i zakupów inwestycyjnych jednostek sektora finansów publicznych	941.295	886.000	428.000	45,5	48,3
Wpływy z tytułu pomocy finansowej udzielanej między jednostkami samorządu terytorialnego na dofinansowanie własnych zadań inwestycyjnych i zakupów inwestycyjnych	-	470.000	440.000	-	93,6
Dotacje celowe otrzymane z budżetu państwa na inwestycje i zakupy inwestycyjne z zakresu administracji rządowej oraz inne zadania zlecone ustawami realizowane przez samorząd województwa	25.652.172	19.034.364	18.532.198	72,3	97,4

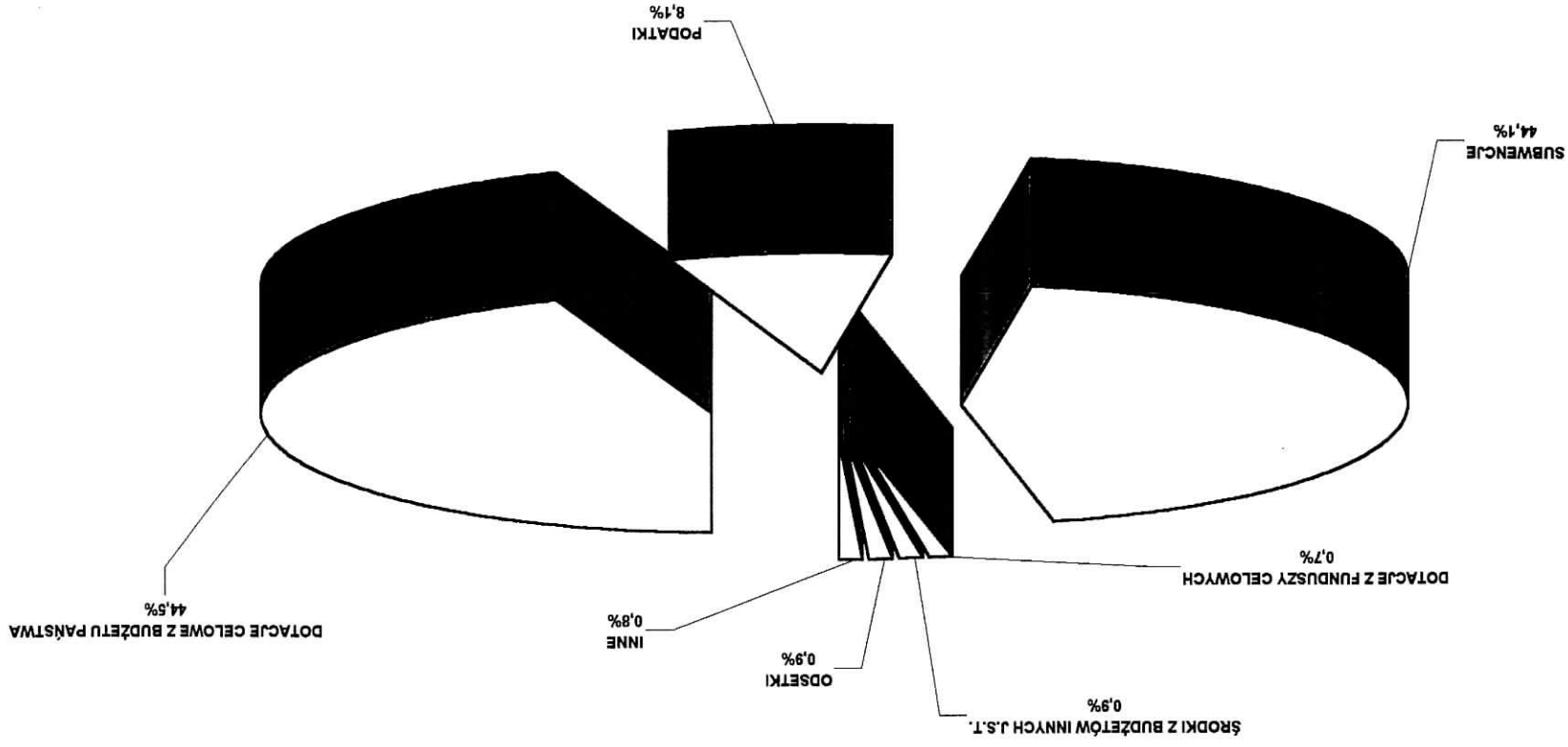
Dotacje celowe otrzymane z budżetu państwa na inwestycje i zakupy inwestycyjne realizowane przez samorząd województwa na podstawie porozumień z organami administracji rządowej	3.320.000	-	-	-	-
Dotacje celowe otrzymane z budżetu państwa na realizację inwestycji i zakupów inwestycyjnych własnych samorządu województwa	3.470.000	9.827.000	9.827.000	283,2	100,0
Dotacje celowe otrzymane z powiatu na inwestycje i zakupy inwestycyjne realizowane na podstawie porozumień (umów) między jednostkami samorządu terytorialnego	-	410.000	410.000	-	100,0

Wpływy z wpłat gmin i powiatów na rzecz jednostek samorządu terytorialnego oraz związków gmin lub związków powiatów na dofinansowanie zadań inwestycyjnych i zakupów inwestycyjnych	-	20.000	20.000	-	100,0
<b>OGÓŁEM</b>	<b>147.021.743</b>	<b>182.580.701</b>	<b>173.722.260</b>	<b>118,2</b>	<b>95,2</b>

## PORÓWNANIE DOCHODÓW BUDŻETU WOJEWÓDZTWA LUBUSKIEGO W LATACH 2000-2001

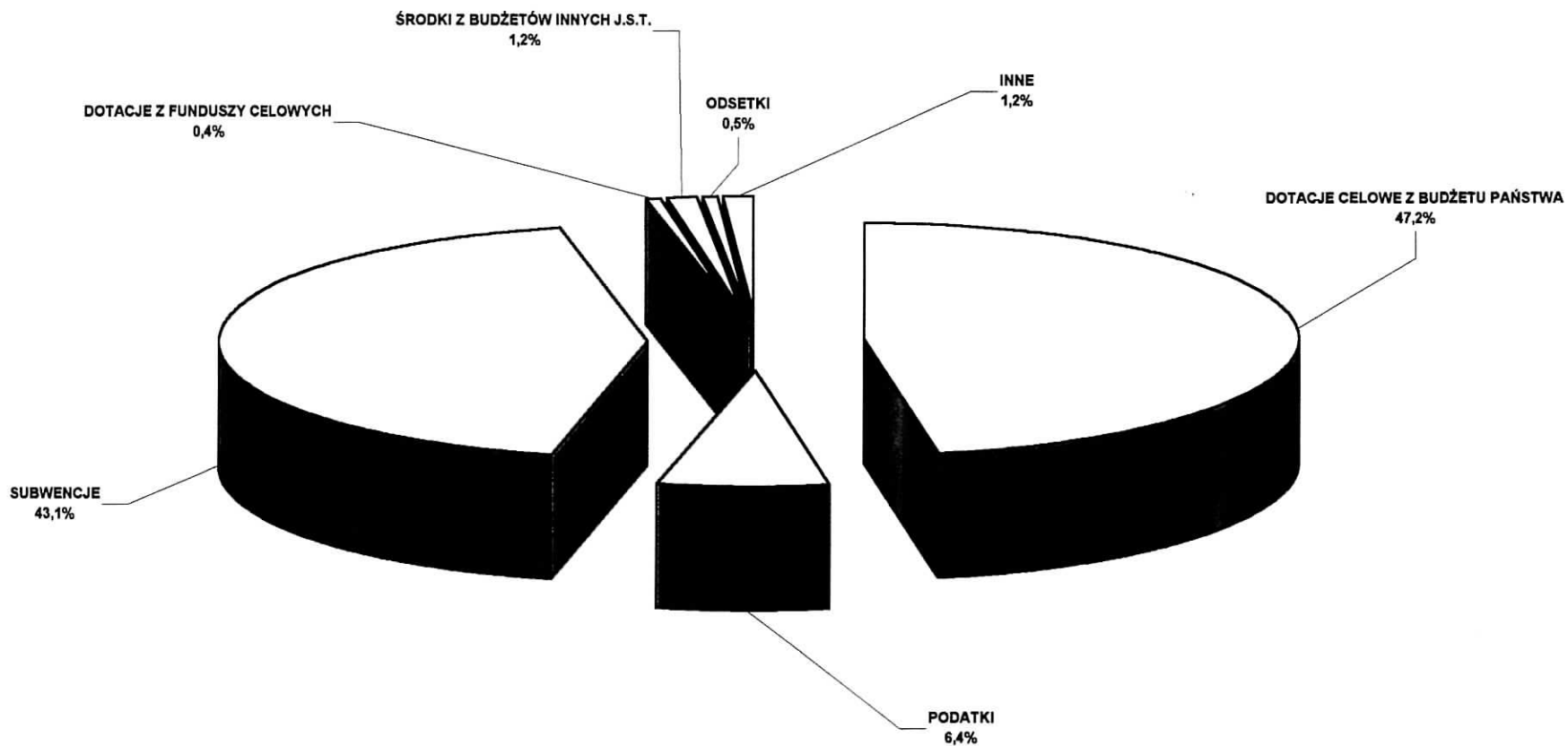


### STRUKTURA DOCHODÓW BUDŻETU WOJEWÓDZTWA LUBUSKIEGO WYKONANYCH W ROKU 2000 WG ŹRÓDEŁ

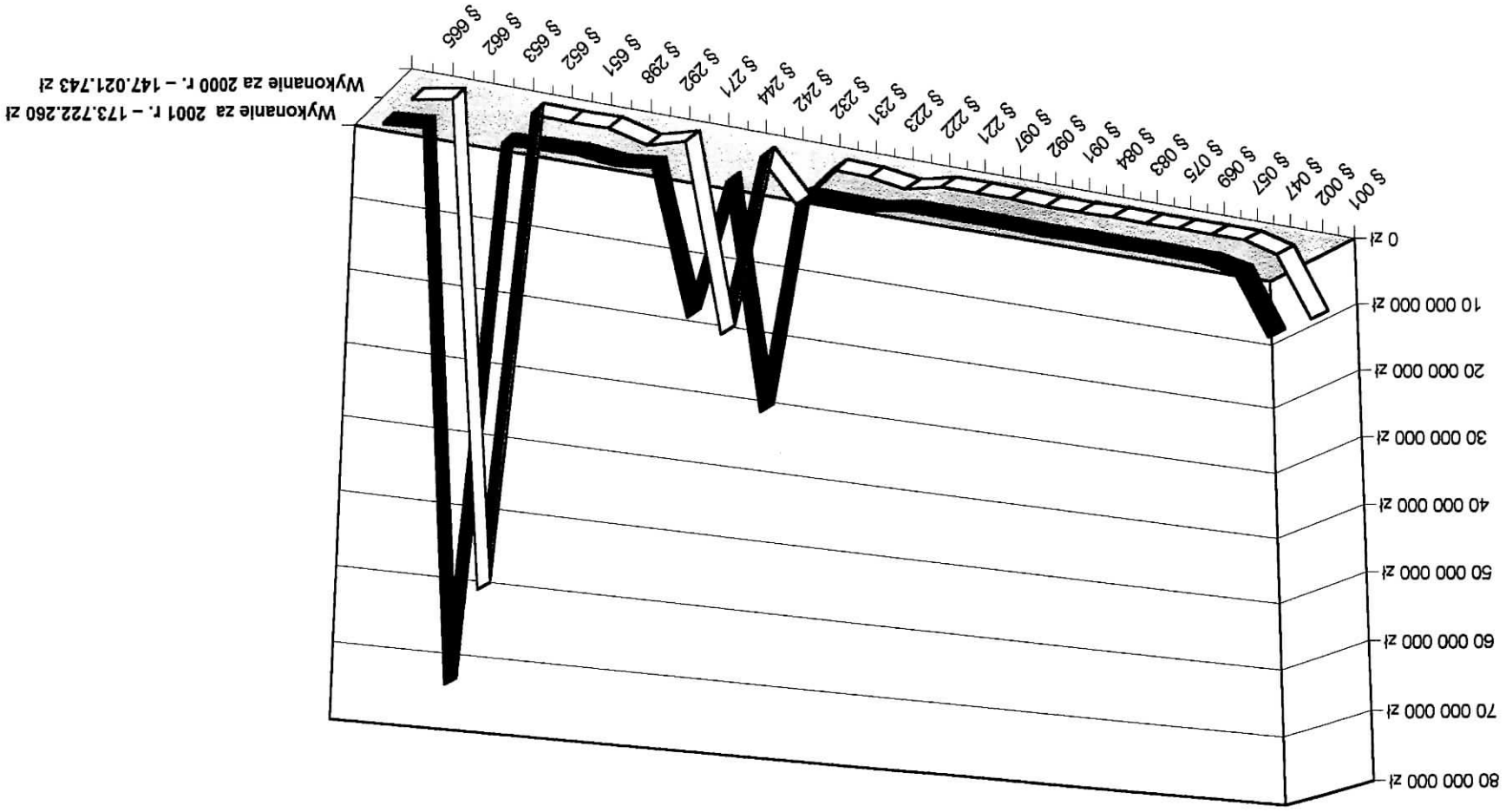




**STRUKTURA DOCHODÓW BUDŻETU WOJEWÓDZTWA LUBUSKIEGO WYKONANYCH  
W ROKU 2001 WG ŹRÓDEŁ**



REALIZACJA DOCHODÓW BUDŻETU WOJEWÓDZTWA LUBUSKIEGO W 2001 ROKU  
W UKŁADZIE DYNAMICZNYM



## II. Wydatki budżetu województwa lubuskiego za 2001 rok

w złotych

Klasyfikacja budżetowa		Budżet 2001 roku				
Dział Rozdział	Nazwa	Plan		Wykonanie	% 5:3	% 5:4
		wg uchwały budżetowej	po zmianach			
1	2	3	4	5	6	7
	<b>OGÓŁEM</b>	<b>119.273.191</b>	<b>183.123.367</b>	<b>172.469.671</b>	<b>144,6</b>	<b>94,2</b>
<b>010</b>	<b>ROLNICTWO I ŁOWIECTWO</b>	<b>11.931.000</b>	<b>31.448.589</b>	<b>30.629.059</b>	<b>256,7</b>	<b>97,4</b>
01000	Integracja z Unią Europejską	8.000	6.215	4.998	62,5	80,4
	1.Wydatki bieżące z tego: a)wynagrodzenia i pochodne od wynagrodzeń b)dotacje 2.Wydatki majątkowe	8.000	6.215	4.998	62,5	80,4
01004	Biura geodezji i terenów rolnych	85.000	85.000	85.000	100,0	100,0
	1.Wydatki bieżące z tego: a)wynagrodzenia i pochodne od wynagrodzeń b)dotacje 2.Wydatki majątkowe	85.000	85.000	85.000	100,0	100,0
		85.000	85.000	85.000	100,0	100,0
01005	Prace geodezyjno-urzędzeniowe na potrzeby rolnictwa	-	300.000	300.000	-	100,0
	1.Wydatki bieżące z tego: a)wynagrodzenia i pochodne od wynagrodzeń b)dotacje 2.Wydatki majątkowe	-	-	-	-	-
		-	300.000	300.000	-	100,0
01006	Zarządy melioracji i urządzeń wodnych	5.112.000	5.422.400	5.374.053	105,1	99,1
	1.Wydatki bieżące z tego: a)wynagrodzenia i pochodne od wynagrodzeń b)dotacje 2.Wydatki majątkowe	5.097.000	5.193.400	5.187.427	101,8	99,9
		4.013.000	4.046.177	4.046.175	100,8	100,0
		15.000	229.000	186.626	1.244,2	81,5
01007	Zakłady konserwacji urządzeń wodnych i melioracji	63.000	63.000	63.000	100,0	100,0
	1.Wydatki bieżące z tego: a)wynagrodzenia i pochodne od wynagrodzeń b)dotacje 2.Wydatki majątkowe	-	-	-	-	-
		63.000	63.000	63.000	100,0	100,0

1	2	3	4	5	6	7
01008	<b>Budowa i utrzymanie urządzeń melioracji wodnych</b>	6.587.000	7.776.000	7.347.999	111,6	94,5
	<b>1.Wydatki bieżące</b> z tego: a)wynagrodzenia i pochodne od wynagrodzeń b)dotacje	5.097.000	5.507.000	5.507.000	108,1	100,0
	<b>2.Wydatki majątkowe</b>	1.490.000	2.269.000	1.840.999	123,6	81,1
01009	<b>Spółki wodne</b>	50.000	50.000	50.000	100,0	100,0
	<b>1.Wydatki bieżące</b> z tego: a)wynagrodzenia i pochodne od wynagrodzeń b)dotacje	50.000	50.000	50.000	100,0	100,0
	<b>2.Wydatki majątkowe</b>	50.000	50.000	50.000	100,0	100,0
01015	<b>Postęp biologiczny w produkcji roślinnej</b>	5.000	5.000	5.000	100,0	100,0
	<b>1.Wydatki bieżące</b> z tego: a)wynagrodzenia i pochodne od wynagrodzeń b)dotacje	5.000	5.000	5.000	100,0	100,0
	<b>2.Wydatki majątkowe</b>					
01020	<b>Postęp biologiczny w produkcji zwierzęcej</b>	8.000	7.773	7.773	97,2	100,0
	<b>1.Wydatki bieżące</b> z tego: a)wynagrodzenia i pochodne od wynagrodzeń b)dotacje	8.000	7.773	7.773	97,2	100,0
	<b>2.Wydatki majątkowe</b>					
01078	<b>Usuwanie skutków klęsk żywiołowych</b>	-	17.713.364	17.371.399	-	98,1
	<b>1.Wydatki bieżące</b> z tego: a)wynagrodzenia i pochodne od wynagrodzeń b)dotacje					
	<b>2.Wydatki majątkowe</b>	-	17.713.364	17.371.399	-	98,1
01095	<b>Pozostała działalność</b>	13.000	19.837	19.837	152,6	100,0
	<b>1.Wydatki bieżące</b> z tego: a)wynagrodzenia i pochodne od wynagrodzeń b)dotacje	13.000	19.837	19.837	152,6	100,0
	<b>2.Wydatki majątkowe</b>					

1	2	3	4	5	6	7
600	<b>TRANSPORT I ŁĄCZNOŚĆ</b>	58.987.000	86.849.069	80.618.109	136,7	92,8
60001	<b>Krajowe pasażerskie przewozy kolejowe</b>	-	10.791.900	5.694.400	-	52,8
	<b>1.Wydatki bieżące</b> z tego: a)wynagrodzenia i pochodne od wynagrodzeń b)dotacje	-	9.681.283	5.694.400	-	58,8
	<b>2.Wydatki majątkowe</b>	-	1.110.617	-	-	-
60003	<b>Krajowe pasażerskie przewozy autobusowe</b>	14.100.000	26.930.000	25.826.688	183,2	95,9
	<b>1.Wydatki bieżące</b> z tego: a)wynagrodzenia i pochodne od wynagrodzeń b)dotacje	14.100.000	26.930.000	25.826.688	183,2	95,9
	<b>2.Wydatki majątkowe</b>					
60013	<b>Drogi publiczne wojewódzkie</b>	44.887.000	49.127.169	49.097.021	109,4	99,9
	<b>1.Wydatki bieżące</b> z tego: a)wynagrodzenia i pochodne od wynagrodzeń b)dotacje	39.542.000	27.976.489	27.976.341	70,8	100,0
	<b>2.Wydatki majątkowe</b>	5.345.000	21.150.680	21.120.680	395,2	99,9
630	<b>TURYSTYKA</b>	305.000	372.774	360.292	118,1	96,7
63003	<b>Zadania w zakresie upowszechniania turystyki</b>	187.000	272.774	271.913	145,4	99,7
	<b>1.Wydatki bieżące</b> z tego: a)wynagrodzenia i pochodne od wynagrodzeń b)dotacje	187.000	272.774	271.913	145,4	99,7
	<b>2.Wydatki majątkowe</b>					
63095	<b>Pozostała działalność</b>	118.000	100.000	88.379	74,9	88,4
	<b>1.Wydatki bieżące</b> z tego: a)wynagrodzenia i pochodne od wynagrodzeń b)dotacje	118.000	100.000	88.379	74,9	88,4
	<b>2.Wydatki majątkowe</b>					
700	<b>GOSPODARKA MIESZKANIOWA</b>	60.000	60.000	37.412	62,4	62,4
70005	<b>Gospodarka gruntami i nieruchomościami</b>	60.000	60.000	37.412	62,4	62,4
	<b>1.Wydatki bieżące</b> z tego: a)wynagrodzenia i pochodne od wynagrodzeń b)dotacje	60.000	60.000	37.412	62,4	62,4
	<b>2.Wydatki majątkowe</b>					

1	2	3	4	5	6	7
710	<b>DZIAŁALNOŚĆ USŁUGOWA</b>	600.000	600.000	599.819	100,0	100,0
71003	<b>Biura planowania przestrzennego</b>	241.000	241.000	240.820	99,9	99,9
	<b>1.Wydatki bieżące</b> z tego: a)wynagrodzenia i pochodne od wynagrodzeń b)dotacje <b>2.Wydatki majątkowe</b>	241.000	241.000	240.820	99,9	99,9
71012	<b>Ośrodki dokumentacji geodezyjnej i kartograficznej</b>	245.000	245.000	245.000	100,0	100,0
	<b>1.Wydatki bieżące</b> z tego: a)wynagrodzenia i pochodne od wynagrodzeń b)dotacje <b>2.Wydatki majątkowe</b>	245.000	245.000	245.000	100,0	100,0
		157.000	157.000	157.000	100,0	100,0
71013	<b>Prace geodezyjne i kartograficzne (nieinwestycyjne)</b>	70.000	70.000	69.999	100,0	100,0
	<b>1.Wydatki bieżące</b> z tego: a)wynagrodzenia i pochodne od wynagrodzeń b)dotacje <b>2.Wydatki majątkowe</b>	70.000	70.000	69.999	100,0	100,0
71014	<b>Opracowania geodezyjne i kartograficzne</b>	44.000	44.000	44.000	100,0	100,0
	<b>1.Wydatki bieżące</b> z tego: a)wynagrodzenia i pochodne od wynagrodzeń b)dotacje <b>2.Wydatki majątkowe</b>	44.000	44.000	44.000	100,0	100,0
750	<b>ADMINISTRACJA PUBLICZNA</b>	11.911.000	11.577.353	10.930.943	91,8	94,4
75017	<b>Samorządowe sejmiki województw</b>	1.441.000	1.111.000	1.023.332	71,0	92,1
	<b>1.Wydatki bieżące</b> z tego: a)wynagrodzenia i pochodne od wynagrodzeń b)dotacje <b>2.Wydatki majątkowe</b>	1.441.000	1.111.000	1.023.332	71,0	92,1
75018	<b>Urzędy marszałkowskie</b>	9.986.000	9.883.353	9.342.692	93,6	94,5
	<b>1.Wydatki bieżące</b> z tego: a)wynagrodzenia i pochodne od wynagrodzeń b)dotacje <b>2.Wydatki majątkowe</b>	9.496.000	9.518.996	9.027.554	95,1	94,8
		6.702.189	6.700.802	6.632.189	99,0	99,0
		490.000	364.357	315.138	64,3	86,5

1	2	3	4	5	6	7
75095	<b>Pozostała działalność</b>	<b>484.000</b>	<b>583.000</b>	<b>564.919</b>	<b>116,7</b>	<b>96,9</b>
	<b>1.Wydatki bieżące</b> z tego: a)wynagrodzenia i pochodne od wynagrodzeń b)dotacje <b>2.Wydatki majątkowe</b>	<b>484.000</b>	<b>583.000</b>	<b>564.919</b>	<b>116,7</b>	<b>96,9</b>
		59.000	59.000	59.000	100,0	100,0
757	<b>OBSŁUGA DŁUGU PUBLICZNEGO</b>	<b>592.200</b>	-	-	-	-
75702	<b>Obsługa papierów wartościowych, kredytów i pożyczek jednostek samorządu terytorialnego</b>	<b>592.200</b>	-	-	-	-
	<b>1.Wydatki bieżące</b> z tego: a)wynagrodzenia i pochodne od wynagrodzeń b)dotacje c)wydatki na obsługę długu województwa <b>2.Wydatki majątkowe</b>	<b>592.200</b>	-	-	-	-
		592.200	-	-	-	-
758	<b>RÓŻNE ROZLICZENIA</b>	<b>1.441.000</b>	<b>672.040</b>	-	-	-
75818	<b>Rezerwy ogólne i celowe</b>	<b>1.441.000</b>	<b>672.040</b>	-	-	-
	<b>1.Wydatki bieżące</b> z tego: a)wynagrodzenia i pochodne od wynagrodzeń b)dotacje <b>2.Wydatki majątkowe</b>	<b>1.441.000</b>	<b>672.040</b>	-	-	-
801	<b>OŚWIATA I WYCHOWANIE</b>	<b>6.988.744</b>	<b>10.208.502</b>	<b>10.207.952</b>	<b>146,1</b>	<b>100,0</b>
80120	<b>Licea ogólnokształcące</b>	-	<b>634.160</b>	<b>634.160</b>	<b>100,0</b>	<b>100,0</b>
	<b>1.Wydatki bieżące</b> z tego: a)wynagrodzenia i pochodne od wynagrodzeń b)dotacje <b>2.Wydatki majątkowe</b>	-	<b>634.160</b>	<b>634.160</b>	<b>100,0</b>	<b>100,0</b>
			550.686	550.686	100,0	100,0
80133	<b>Szkoły pomaturalne i policealne</b>	<b>2.721.206</b>	<b>3.503.388</b>	<b>3.503.388</b>	<b>128,8</b>	<b>100,0</b>
	<b>1.Wydatki bieżące</b> z tego: a)wynagrodzenia i pochodne od wynagrodzeń b)dotacje <b>2.Wydatki majątkowe</b>	<b>2.721.206</b>	<b>3.503.388</b>	<b>3.503.388</b>	<b>128,8</b>	<b>100,0</b>
		2.379.179	3.012.476	3.012.593	126,6	100,0

1	2	3	4	5	6	7
80143	<b>Jednostki pomocnicze szkolnictwa</b>	<b>1.866.743</b>	<b>2.597.465</b>	<b>2.597.465</b>	<b>139,2</b>	<b>100,0</b>
	<b>1.Wydatki bieżące</b>	<b>1.866.743</b>	<b>2.597.465</b>	<b>2.597.465</b>	<b>139,2</b>	<b>100,0</b>
	z tego:					
	a)wynagrodzenia i pochodne od wynagrodzeń	1.617.930	2.193.562	2.193.563	135,6	100,0
	b)dotacje					
	<b>2.Wydatki majątkowe</b>					
80146	<b>Dokształcanie i doskonalenie nauczycieli</b>	<b>2.395.639</b>	<b>3.362.051</b>	<b>3.362.051</b>	<b>140,3</b>	<b>100,0</b>
	<b>1.Wydatki bieżące</b>	<b>2.395.639</b>	<b>3.362.051</b>	<b>3.362.051</b>	<b>140,3</b>	<b>100,0</b>
	z tego:					
	a)wynagrodzenia i pochodne od wynagrodzeń	1.999.006	2.755.310	2.755.310	137,8	100,0
	b)dotacje					
	<b>2.Wydatki majątkowe</b>					
80195	<b>Pozostała działalność</b>	<b>5.156</b>	<b>111.438</b>	<b>110.888</b>	<b>2.150,7</b>	<b>99,5</b>
	<b>1.Wydatki bieżące</b>	<b>5.156</b>	<b>111.438</b>	<b>110.888</b>	<b>2.150,7</b>	<b>99,5</b>
	z tego:					
	a)wynagrodzenia i pochodne od wynagrodzeń					
	b)dotacje	-	24.500	23.950	-	97,8
	<b>2.Wydatki majątkowe</b>					
851	<b>OCHRONA ZDROWIA</b>	<b>5.109.000</b>	<b>15.518.019</b>	<b>14.480.390</b>	<b>283,4</b>	<b>93,3</b>
85111	<b>Szpital ogólny</b>	<b>555.000</b>	<b>6.398.973</b>	<b>5.565.164</b>	<b>1.002,7</b>	<b>87,0</b>
	<b>1.Wydatki bieżące</b>	-	<b>1.957.973</b>	<b>1.126.164</b>	-	<b>57,5</b>
	z tego:					
	a)wynagrodzenia i pochodne od wynagrodzeń					
	b)dotacje	-	1.942.973	1.111.164	-	57,2
	<b>2.Wydatki majątkowe</b>	<b>555.000</b>	<b>4.441.000</b>	<b>4.439.000</b>	<b>799,8</b>	<b>100,0</b>
85120	<b>Lecznictwo psychiatryczne</b>	-	<b>1.814.822</b>	<b>1.745.739</b>	-	<b>96,2</b>
	<b>1.Wydatki bieżące</b>	-	<b>266.822</b>	<b>197.739</b>	-	<b>74,1</b>
	z tego:					
	a)wynagrodzenia i pochodne od wynagrodzeń					
	b)dotacje	-	266.822	197.739	-	74,1
	<b>2.Wydatki majątkowe</b>	-	<b>1.548.000</b>	<b>1.548.000</b>	-	<b>100,0</b>
85121	<b>Lecznictwo ambulatoryjne</b>	-	<b>109.238</b>	<b>90.491</b>	-	<b>82,8</b>
	<b>1.Wydatki bieżące</b>	-	<b>109.238</b>	<b>90.491</b>	-	<b>82,8</b>
	z tego:					
	a)wynagrodzenia i pochodne od wynagrodzeń					
	b)dotacje	-	109.238	90.491	-	82,8
	<b>2.Wydatki majątkowe</b>	-				
85141	<b>Ratownictwo medyczne</b>	-	<b>583.000</b>	<b>583.000</b>	-	<b>100,0</b>
	<b>1.Wydatki bieżące</b>	-	<b>180.000</b>	<b>180.000</b>	-	<b>100,0</b>
	z tego:					
	a)wynagrodzenia i pochodne od wynagrodzeń					
	b)dotacje	-	180.000	180.000	-	100,0
	<b>2.Wydatki majątkowe</b>	-	<b>403.000</b>	<b>403.000</b>	-	<b>100,0</b>



1	2	3	4	5	6	7
85142	<b>Kolumny transportu sanitarnego</b>	-	464.485	464.485	-	100,0
	<b>1.Wydatki bieżące</b>	-	464.485	464.485	-	100,0
	z tego:					
	a)wynagrodzenia i pochodne od wynagrodzeń					
	b)dotacje	-	464.485	464.485	-	100,0
	<b>2.Wydatki majątkowe</b>					
85148	<b>Medycyna pracy</b>	4.234.000	4.204.000	4.180.000	98,7	99,4
	<b>1.Wydatki bieżące</b>	4.234.000	4.204.000	4.180.000	98,7	99,4
	z tego:					
	a)wynagrodzenia i pochodne od wynagrodzeń	2.992.000	2.999.533	2.999.133	100,2	100,0
	b)dotacje					
	<b>2.Wydatki majątkowe</b>					
85153	<b>Zwalczanie narkomanii</b>	100.000	100.000	100.000	100,0	100,0
	<b>1.Wydatki bieżące</b>	100.000	100.000	100.000	100,0	100,0
	z tego:					
	a)wynagrodzenia i pochodne od wynagrodzeń					
	b)dotacje	95.000	100.000	100.000	105,3	100,0
	<b>2.Wydatki majątkowe</b>					
85154	<b>Przeciwdziałanie alkoholizmowi</b>	220.000	221.480	221.480	100,7	100,0
	<b>1.Wydatki bieżące</b>	100.000	114.955	114.955	115,0	100,0
	z tego:					
	a)wynagrodzenia i pochodne od wynagrodzeń					
	b)dotacje	93.000	108.000	108.000	116,1	100,0
	<b>2.Wydatki majątkowe</b>	120.000	106.525	106.525	88,8	100,0
85157	<b>Staża i specjalizacje medyczne</b>	-	1.419.521	1.327.531	-	93,5
	<b>1.Wydatki bieżące</b>	-	1.419.521	1.327.531	-	93,5
	z tego:					
	a)wynagrodzenia i pochodne od wynagrodzeń					
	b)dotacje	-	1.295.103	1.203.113	-	92,9
	<b>2.Wydatki majątkowe</b>					
85195	<b>Pozostała działalność</b>	-	202.500	202.500	-	100,0
	<b>1.Wydatki bieżące</b>	-	167.500	167.500	-	100,0
	z tego:					
	a)wynagrodzenia i pochodne od wynagrodzeń					
	b)dotacje	-	70.500	70.500	-	100,0
	<b>2.Wydatki majątkowe</b>	-	35.000	35.000	-	100,0
853	<b>OPIEKA SPOŁECZNA</b>	2.671.000	5.801.739	4.673.604	175,0	80,6
85317	<b>Regionalne ośrodki polityki społecznej</b>	433.000	585.000	585.000	135,1	100,0
	<b>1.Wydatki bieżące</b>	433.000	585.000	585.000	135,1	100,0
	z tego:					
	a)wynagrodzenia i pochodne od wynagrodzeń					
	b)dotacje	388.000	540.000	540.000	139,2	100,0
	<b>2.Wydatki majątkowe</b>					

1	2	3	4	5	6	7
85332	<b>Wojewódzkie urzędy pracy</b>	2.138.000	2.145.500	2.081.500	97,4	97,0
	<b>1.Wydatki bieżące</b> z tego: a)wynagrodzenia i pochodne od wynagrodzeń b)dotacje <b>2.Wydatki majątkowe</b>	2.138.000	2.145.500	2.081.500	97,4	97,0
	a)wynagrodzenia i pochodne od wynagrodzeń	1.626.105	1.626.105	1.586.882	97,6	97,6
	b)dotacje					
85395	<b>Pozostała działalność</b>	100.000	100.000	100.000	100,0	100,0
	<b>1.Wydatki bieżące</b> z tego: a)wynagrodzenia i pochodne od wynagrodzeń b)dotacje <b>2.Wydatki majątkowe</b>	100.000	100.000	100.000	100,0	100,0
	a)wynagrodzenia i pochodne od wynagrodzeń					
	b)dotacje	100.000	97.000	97.000	97,0	100,0
85395	<b>Pozostała działalność (WUP)</b>	-	2.971.239	1.907.104	-	64,2
	<b>1.Wydatki bieżące</b> z tego: a)wynagrodzenia i pochodne od wynagrodzeń b)dotacje <b>2.Wydatki majątkowe</b>	-	2.971.239	1.907.104	-	64,2
	a)wynagrodzenia i pochodne od wynagrodzeń					
	b)dotacje					
854	<b>EDUKACYJNA OPIEKA WYCHOWAWCZA</b>	575.647	742.649	742.649	129,0	100,0
85410	<b>Internaty i bursy szkolne</b>	575.647	740.309	740.309	128,6	100,0
	<b>1.Wydatki bieżące</b> z tego: a)wynagrodzenia i pochodne od wynagrodzeń b)dotacje <b>2.Wydatki majątkowe</b>	575.647	740.309	740.309	128,6	100,0
	a)wynagrodzenia i pochodne od wynagrodzeń	443.271	554.242	554.242	125,0	100,0
	b)dotacje					
85415	<b>Pomoc materialna dla uczniów</b>	-	2.340	2.340	-	100,0
	<b>1.Wydatki bieżące</b> z tego: a)wynagrodzenia i pochodne od wynagrodzeń b)dotacje <b>2.Wydatki majątkowe</b>	-	2.340	2.340	-	100,0
	a)wynagrodzenia i pochodne od wynagrodzeń					
	b)dotacje					
921	<b>KULTURA I OCHRONA DZIEDZICTWA NARODOWEGO</b>	15.038.900	16.259.933	16.258.110	108,1	100,0
92100	<b>Integracja z Unią Europejską</b>	-	450.000	450.000	-	100,0
	<b>1.Wydatki bieżące</b> z tego: a)wynagrodzenia i pochodne od wynagrodzeń b)dotacje <b>2.Wydatki majątkowe</b>	-	-	-	-	-
	a)wynagrodzenia i pochodne od wynagrodzeń	-	-	-	-	-
	b)dotacje	-	-	-	-	-
	2.Wydatki majątkowe	-	450.000	450.000	-	100,0

1	2	3	4	5	6	7
92105	<b>Pozostałe zadania w zakresie kultury</b>	<b>252.000</b>	<b>227.300</b>	<b>225.702</b>	<b>89,6</b>	<b>99,3</b>
	<b>1.Wydatki bieżące</b> z tego: a)wynagrodzenia i pochodne od wynagrodzeń b)dotacje	<b>252.000</b> 185.500	<b>227.300</b> 186.100	<b>225.702</b> 186.099	<b>89,6</b> 100,3	<b>99,3</b> 100,0
	<b>2.Wydatki majątkowe</b>					
92106	<b>Teatry dramatyczne i lalkowe</b>	<b>3.769.210</b>	<b>4.030.210</b>	<b>4.030.210</b>	<b>106,9</b>	<b>100,0</b>
	<b>1.Wydatki bieżące</b> z tego: a)wynagrodzenia i pochodne od wynagrodzeń b)dotacje	<b>3.769.210</b> 3.769.210	<b>4.030.210</b> 4.030.210	<b>4.030.210</b> 4.030.210	<b>106,9</b> 106,9	<b>100,0</b> 100,0
	<b>2.Wydatki majątkowe</b>					
92108	<b>Filharmonie, orkiestry, chóry i kapele</b>	<b>2.892.340</b>	<b>2.922.340</b>	<b>2.922.340</b>	<b>101,0</b>	<b>100,0</b>
	<b>1.Wydatki bieżące</b> z tego: a)wynagrodzenia i pochodne od wynagrodzeń b)dotacje	<b>2.342.340</b> 2.342.340	<b>2.372.340</b> 2.372.340	<b>2.372.340</b> 2.372.340	<b>101,3</b> 101,3	<b>100,0</b> 100,0
	<b>2.Wydatki majątkowe</b>	<b>550.000</b>	<b>550.000</b>	<b>550.000</b>	<b>100,0</b>	<b>100,0</b>
92109	<b>Domy i ośrodki kultury, świetlice i kluby</b>	<b>795.400</b>	<b>1.043.400</b>	<b>1.043.400</b>	<b>131,2</b>	<b>100,0</b>
	<b>1.Wydatki bieżące</b> z tego: a)wynagrodzenia i pochodne od wynagrodzeń b)dotacje	<b>795.400</b> 795.400	<b>923.400</b> 923.400	<b>923.400</b> 923.400	<b>116,1</b> 116,1	<b>100,0</b> 100,0
	<b>2.Wydatki majątkowe</b>		<b>120.000</b>	<b>120.000</b>	<b>-</b>	<b>100,0</b>
92116	<b>Biblioteki</b>	<b>4.262.780</b>	<b>4.498.433</b>	<b>4.498.433</b>	<b>105,5</b>	<b>100,0</b>
	<b>1.Wydatki bieżące</b> z tego: a)wynagrodzenia i pochodne od wynagrodzeń b)dotacje	<b>4.262.780</b> 4.262.780	<b>4.498.433</b> 4.498.433	<b>4.498.433</b> 4.498.433	<b>105,5</b> 105,5	<b>100,0</b> 100,0
	<b>2.Wydatki majątkowe</b>					
92118	<b>Muzea</b>	<b>3.022.280</b>	<b>3.040.080</b>	<b>3.040.080</b>	<b>100,6</b>	<b>100,0</b>
	<b>1.Wydatki bieżące</b> z tego: a)wynagrodzenia i pochodne od wynagrodzeń b)dotacje	<b>3.022.280</b> 3.022.280	<b>3.040.080</b> 3.040.080	<b>3.040.080</b> 3.040.080	<b>100,6</b> 100,6	<b>100,0</b> 100,0
	<b>2.Wydatki majątkowe</b>					
92195	<b>Pozostała działalność</b>	<b>44.890</b>	<b>48.170</b>	<b>47.945</b>	<b>106,8</b>	<b>99,5</b>
	<b>1.Wydatki bieżące</b> z tego: a)wynagrodzenia i pochodne od wynagrodzeń b)dotacje	<b>44.890</b> 44.890	<b>48.170</b> 48.170	<b>47.945</b> 47.945	<b>106,8</b> 106,8	<b>99,5</b> 99,5
	<b>2.Wydatki majątkowe</b>					

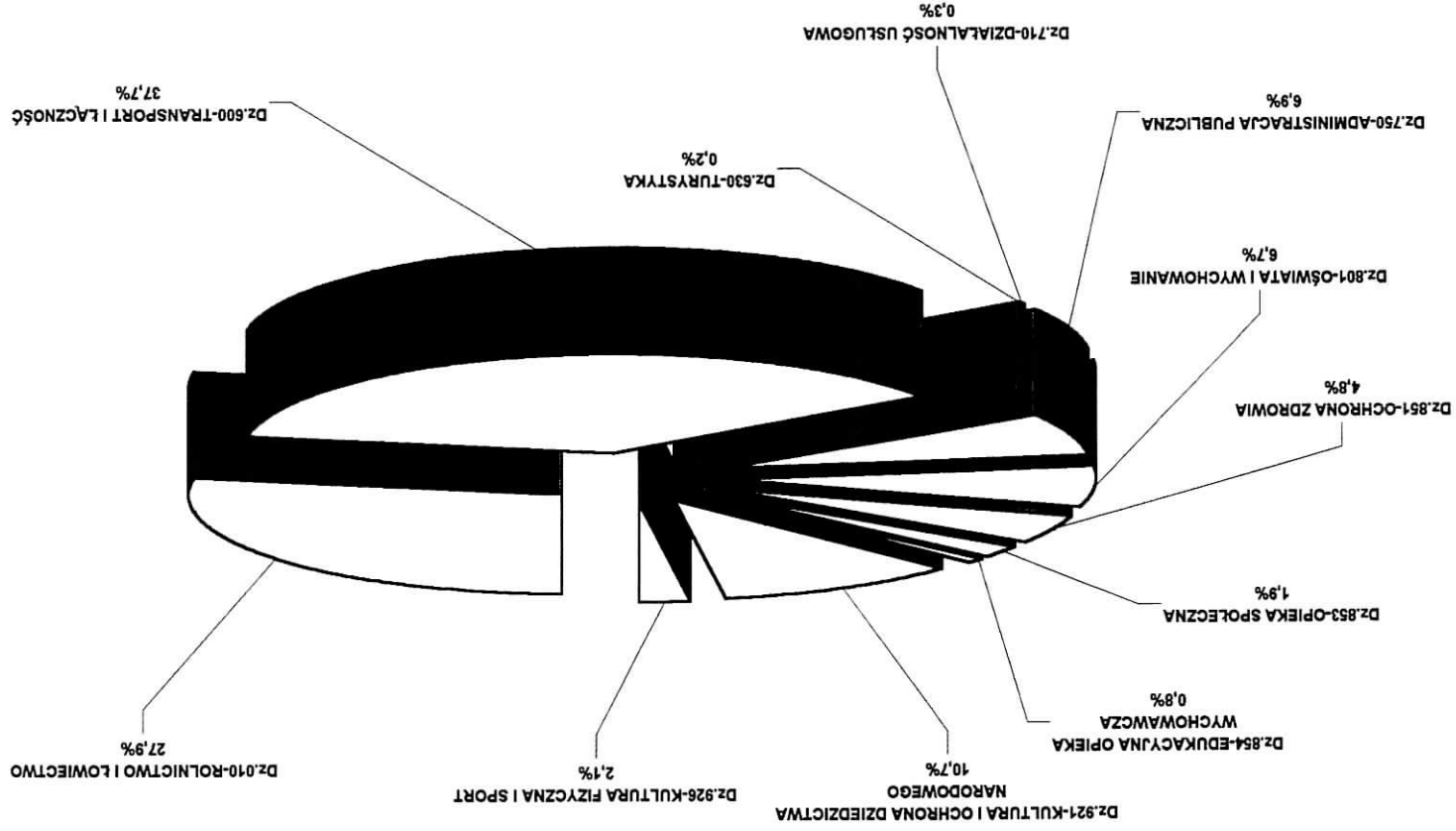
1	2	3	4	5	6	7
926	<b>KULTURA FIZYCZNA I SPORT</b>	3.062.700	3.012.700	2.931.332	95,7	97,3
92604	<b>Instytucje kultury fizycznej</b>	1.004.700	1.004.700	1.004.700	100,0	100,0
	<b>1.Wydatki bieżące</b> z tego: a)wynagrodzenia i pochodne od wynagrodzeń b)dotacje	1.004.700	1.004.700	1.004.700	100,0	100,0
	<b>2.Wydatki majątkowe</b>					
92605	<b>Zadania w zakresie kultury fizycznej i sportu</b>	2.020.000	1.970.000	1.888.680	93,5	95,9
	<b>1.Wydatki bieżące</b> z tego: a)wynagrodzenia i pochodne od wynagrodzeń b)dotacje	2.020.000	1.970.000	1.888.680	93,5	95,9
	<b>2.Wydatki majątkowe</b>					
92695	<b>Pozostała działalność</b>	38.000	38.000	37.952	99,9	99,9
	<b>1.Wydatki bieżące</b> z tego: a)wynagrodzenia i pochodne od wynagrodzeń b)dotacje	38.000	38.000	37.952	99,9	99,9
	<b>2.Wydatki majątkowe</b>					

**Realizacja wydatków budżetu województwa lubuskiego  
za 2001 rok w ujęciu dynamicznym**

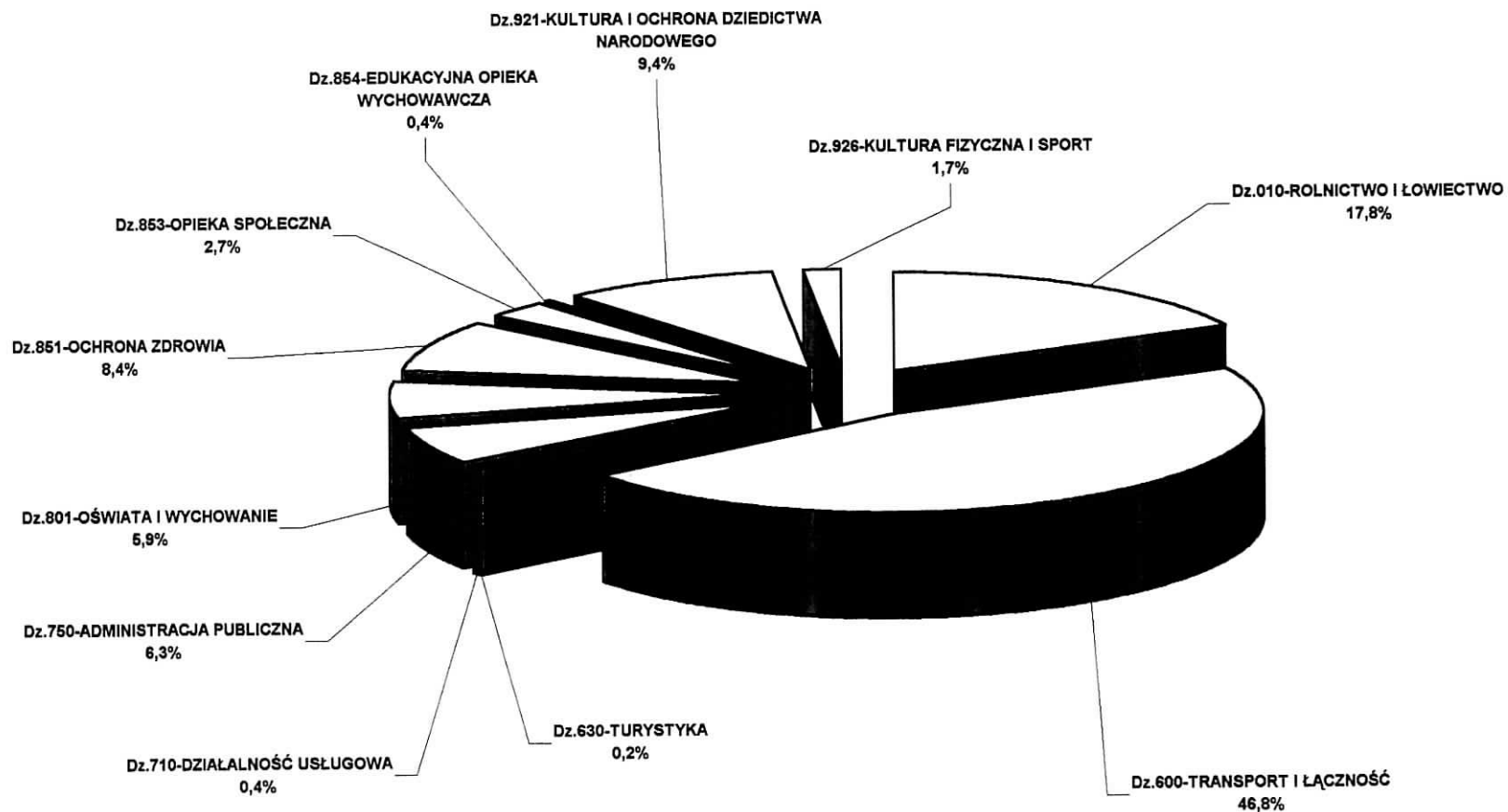
w złotych

Dział	Wykonanie za 2000 r.	Plan po zmianach na 31.12.2001 r.	Wykonanie za 2001 r.	Wskaźnik	
				4:2	4:3
1	2	3	4	5	6
<b>OGÓŁEM</b>	<b>148.514.103</b>	<b>183.123.367</b>	<b>172.469.671</b>	<b>116,1</b>	<b>94,2</b>
010- Rolnictwo i łowiectwo	41.364.527	31.448.589	30.629.059	74,1	97,4
600- Transport i łączność	56.039.622	86.849.069	80.618.109	143,9	92,8
630- Turystyka	289.614	372.774	360.292	124,4	96,7
700- Gospodarka mieszkaniowa	-	60.000	37.412	-	62,4
710- Działalność usługowa	501.173	600.000	599.819	119,7	100,0
750- Administracja publiczna	10.180.081	11.577.353	10.930.943	107,4	94,4
758- Różne rozliczenia	-	672.040	-	-	-
801- Oświata i wychowanie	9.998.901	10.208.502	10.207.952	102,1	100,0
851- Ochrona zdrowia	7.070.455	15.518.019	14.480.390	204,8	93,3
853- Opieka społeczna	2.805.802	5.801.739	4.673.604	166,6	80,6
854- Edukacyjna opieka wychowawcza	1.208.516	742.649	742.649	61,5	100,0
921- Kultura i ochrona dziedzictwa narodowego	15.878.898	16.259.933	16.258.110	102,4	100,0
926- Kultura fizyczna i sport	3.176.514	3.012.700	2.931.332	92,3	97,3

STRUKTURA DZIAŁOWA WYDATKÓW BUDŻETU WOJEWÓDZTWA LUBUSKIEGO WYKONANYCH  
W ROKU 2000



**STRUKTURA DZIAŁOWA WYDATKÓW BUDŻETU WOJEWÓDZTWA LUBUSKIEGO WYKONANYCH  
W ROKU 2001**



REALIZACJA WYDATKÓW BUDŻETU WOJEWÓDZTWA LUBUSKIEGO ZA 2001 ROK  
W UKŁADZIE DYNAMICZNYM

